

Amt Güstrow-Land
- Der Amtsvorsteher -

DS-Nr. 13/24
Federführend: Kämmerei
Az.: II.12.030.030
Datum: 16.04.2024

Beschluss-Vorlage

für die Gemeindevertretung Plaaz am 29.04.2024

Betreff: Beschluss der Haushaltssatzung und des Haushaltsplanes für das Haushaltsjahr 2024


Erläuterung:

- siehe anliegenden Haushaltssatzungs- und Planentwurf -

Beschluss:

Die Haushaltssatzung für das Haushaltsjahr 2024 wird in der anliegenden Fassung beschlossen.

Im Auftrag



Nowak
Ltd. Verwaltungsbeamter

Abstimmungsergebnis:

gesetzliche Anzahl der Gemeindevertreter : 7
(reduziert, da 2 Sitze unbesetzt)

anwesend : 4

Ja-Stimmen : 4

Nein-Stimmen : -

Enthaltungen : -

auf Grund § 24 KV an der Beratung und
Abstimmung nicht mitgewirkt : -

29.04.2024
Jung

HAUSHALTSPLAN 2024

DER

GEMEINDE PLAAZ

Inhaltsverzeichnis

1. Haushaltssatzung

2. Haushaltsplan

2.1. Gesamtproduktplan mit Ergebnis- und Finanzhaushalt

2.2. Übersicht über die Finanzdaten der Teilergebnis- und Finanzhaushalte

3. Anlagen des Haushaltsplanes

3.1. Vorbericht und Übersicht der Aufwendungen und Auszahlungen der freiwilligen Leistungen

3.2. Stellenplan mit Stellenplanquerschnitt und Veränderungsliste

3.3. Übersicht über die aus Verpflichtungsermächtigungen voraussichtlich fällig werdenden Auszahlungen

3.4. Übersicht über den voraussichtlichen Stand der Verbindlichkeiten aus Krediten für Investitionen und Investitionsförderungsmaßnahmen, der Kassenkredite, der kreditähnlichen Rechtsgeschäfte sowie der Rückstellungen zum Beginn und Ende des Haushaltsjahres

3.5. Übersicht über die Zusammensetzung und Entwicklung des Saldos der liquiden Mittel und der Kassenkredite im Haushaltsjahr und im Finanzplanungszeitraum

3.6. Übersicht über Erträge und Aufwendungen

3.7. Übersicht über die Finanzdaten den Teilhaushalten zugeordneten Produkte, Beschreibung der wesentlichen Produkte und der Investitionen

3.8. Investitionsprogramm

3.9. Deckungskreise

3.10. Nachweis der dauernden Leistungsfähigkeit nach § 17 GemHVO-Doppik

Haushaltssatzung der Gemeinde Plaaz für das Haushaltsjahr 2024

Aufgrund des § 45 i.V. § 47 der Kommunalverfassung (KV M-V) wird nach Beschluss der Gemeindevertretung vom 29.04.2024 und nach Vorlage bei der folgende Haushaltssatzung erlassen:

§ 1 Ergebnis- und Finanzhaushalt

Der Haushaltsplan für das Haushaltsjahr 2024 wird

1. im Ergebnishaushalt auf	
einen Gesamtbetrag der Erträge von	1.128.500 EUR
einen Gesamtbetrag der Aufwendungen von	1.231.000 EUR
ein Jahresergebnis nach Veränderung der Rücklagen von	-101.500 EUR
2. im Finanzhaushalt auf	
a) einen Gesamtbetrag der laufenden Einzahlungen von	987.400 EUR
einen Gesamtbetrag der laufenden Auszahlungen ¹ von	1.034.800 EUR
einen jahresbezogenen Saldo der laufenden Ein- und Auszahlungen von	-47.400 EUR
b) einen Gesamtbetrag der Einzahlungen aus der Investitionstätigkeit von	103.400 EUR
einen Gesamtbetrag der Auszahlungen aus der Investitionstätigkeit von	79.400 EUR
einen Saldo der Ein- und Auszahlungen aus der Investitionstätigkeit von	24.000 EUR

festgesetzt.

§ 2 Kredite für Investitionen und Investitionsförderungsmaßnahmen

Kredite zur Finanzierung von Investitionen und Investitionsförderungsmaßnahmen werden nicht veranschlagt.

§ 3 Verpflichtungsermächtigungen

Verpflichtungsermächtigungen werden nicht veranschlagt.

§ 4 Kassenkredite

Der Höchstbetrag der Kassenkredite wird festgesetzt auf 98.700 EUR

¹ einschließlich Auszahlungen für die planmäßige Tilgung von Krediten für Investitionen und Investitionsförderungsmaßnahmen

§ 5 Hebesätze

Die Hebesätze für die Realsteuern werden wie folgt festgesetzt:

- | | |
|---------------------------------------------------------------------------|-----------|
| 1. Grundsteuer | |
| a) für die land- und forstwirtschaftlichen Flächen
(Grundsteuer A) auf | 338 v. H. |
| b) für die Grundstücke
(Grundsteuer B) auf | 438 v. H. |
| 2. Gewerbesteuer auf | 390 v. H. |

§ 6 Stellen gemäß Stellenplan

Die Gesamtzahl der im Stellenplan ausgewiesenen Stellen beträgt 1,0 Vollzeitäquivalente (VzÄ).

§ 7 Regelungen zur Haushaltsbewirtschaftung

1. Zweckgebundene Mehrerträge berechtigen zu zweckgebunden Mehraufwendungen. Das gilt für Ein- und Auszahlungen entsprechend. (§ 13 Abs. 2 und 4 GemHVO)
2. Personalaufwendungen sind nach § 14 Abs. 2 GemHVO über alle Teilhaushalte gegenseitig deckungsfähig. Gleiches gilt für Personalauszahlungen.
3. Die Ansätze für Auszahlungen aus Investitionstätigkeit sind nach § 14 Abs. 3 GemHVO innerhalb eines Teilhaushaltes gegenseitig deckungsfähig.
4. Nach § 14 Abs. 4 GemHVO können eingeplante Aufwendungen und Auszahlungen bei der Straßenunterhaltung für investive Straßenbaumaßnahmen verwendet werden. Gleiches gilt für die Unterhaltung der Straßenbeleuchtung bei investivem Charakter.
5. Nicht in Anspruch bzw. nicht ausgeschöpfte Ansätze für Aufwendungen und laufende Auszahlungen sind in das Folgejahr übertragbar. Die Übertragungsregelung kann nur in Anspruch genommen werden, wenn im Ergebnis der Haushaltsdurchführung feststeht, dass der Haushaltsausgleich im laufenden Jahr gewährleistet ist und im Haushaltsfolgejahr dennoch erreicht werden kann. (§ 15 Abs.1 GemHVO)
6. Haushaltsansätze für Instandhaltungsmaßnahmen von größerem Umfang können ganz oder teilweise übertragen werden. Die Übertragungen sind auf das notwendigste zu beschränken.

Nachrichtliche Angaben:

- | | |
|------------------------------------------------------------------------------------------------------------------------------------|---------------|
| 1. Zum Ergebnishaushalt
Das Ergebnis zum 31. Dezember des Haushaltsjahres beträgt voraussichtlich | 852.297 EUR |
| 2. Zum Finanzaushalt
Der Saldo der laufenden Ein- und Auszahlungen zum 31. Dezember des Haushaltsjahres beträgt voraussichtlich | 1.066.475 EUR |
| 3. Zum Eigenkapital
Der Stand des Eigenkapitals zum 31. Dezember des Haushaltsjahres beträgt voraussichtlich | 2.924.144 EUR |

Plaaz, den 29.04.2024

Ort, Datum




Schöpferle
Bürgermeisterin

Hinweis:

Die Haushaltssatzung ist gemäß § 47 Absatz 2 KV M-V der Rechtsaufsichtsbehörde mit Schreiben vom **06. MAI 2024** angezeigt worden. Sie enthält keine genehmigungspflichtigen Festsetzungen.

Die vorstehende Haushaltssatzung für das Haushaltsjahr 2024 wird hiermit öffentlich bekannt gemacht.

Die Haushaltssatzung wird mit ihren Anlagen auf der Internetseite des Amtes Güstrow-Land unter der Adresse www.amt-guestrow-land.de veröffentlicht.


Schöpferle, Bürgermeisterin

Gesamtproduktplan

Produktübersicht	Ergebnisplan			Finanzplan		
	Ansatz 2024	Ansatz 2023	Ergebnis 2022	Ansatz 2024	Ansatz 2023	Ergebnis 2022
	Erträge /. Aufwendungen = Ergebnis			Einzahlungen /. Auszahlungen = Saldo		
11104 Gremien	0 <u>18.100</u> -18.100	0 <u>18.200</u> -18.200	377,25 <u>15.726,73</u> -15.349,48	0 <u>18.100</u> -18.100	0 <u>18.200</u> -18.200	377,25 <u>15.726,73</u> -15.349,48
11400 Zentrale Dienste	0 <u>3.700</u> -3.700	0 <u>3.500</u> -3.500	350,61 <u>2.134,56</u> -1.783,95	0 <u>5.400</u> -5.400	0 <u>3.100</u> -3.100	350,61 <u>2.554,96</u> -2.204,35
11402 Liegenschaften	40.100 <u>27.000</u> 13.100	39.600 <u>25.100</u> 14.500	42.270,81 <u>18.147,74</u> 24.123,07	40.100 <u>26.500</u> 13.600	39.600 <u>24.600</u> 15.000	42.398,21 <u>16.575,10</u> 25.823,11
11601 Finanzen	0 <u>0</u> 0	0 <u>0</u> 0	0,00 <u>0,00</u> 0,00	0 <u>0</u> 0	0 <u>0</u> 0	0,00 <u>0,00</u> 0,00
11602 Zahlungsabwicklung	0 <u>0</u> 0	0 <u>0</u> 0	0,45 <u>0,00</u> 0,45	0 <u>0</u> 0	0 <u>0</u> 0	730,45 <u>730,00</u> 0,45
11604 Beteiligungen, Anteile, Wertpapiere des	7.400 <u>0</u> 7.400	7.400 <u>0</u> 7.400	7.496,46 <u>0,00</u> 7.496,46	7.400 <u>0</u> 7.400	7.400 <u>0</u> 7.400	7.496,46 <u>0,00</u> 7.496,46
12100 Wahlen	200 <u>700</u> -500	0 <u>0</u> 0	0,00 <u>0,00</u> 0,00	200 <u>700</u> -500	0 <u>0</u> 0	0,00 <u>0,00</u> 0,00
12600 Brandschutz	12.000 <u>105.200</u> -93.200	7.600 <u>114.100</u> -106.500	7.881,31 <u>68.797,17</u> -60.915,86	500 <u>86.000</u> -85.500	35.500 <u>127.600</u> -92.100	7.777,16 <u>82.324,35</u> -74.547,19
21100 Grundschulen	0 <u>17.400</u> -17.400	0 <u>25.200</u> -25.200	453,77 <u>20.505,50</u> -20.051,73	0 <u>17.400</u> -17.400	0 <u>25.200</u> -25.200	453,77 <u>20.846,30</u> -20.392,53
21500 Regionale Schulen	0 <u>28.800</u> -28.800	0 <u>35.800</u> -35.800	0,00 <u>18.726,38</u> -18.726,38	0 <u>28.800</u> -28.800	0 <u>35.800</u> -35.800	0,00 <u>18.726,38</u> -18.726,38
28100 Heimat- und sonstige Kulturpflege	0 <u>3.300</u> -3.300	0 <u>3.400</u> -3.400	4.147,08 <u>4.908,17</u> -761,09	0 <u>3.300</u> -3.300	0 <u>3.400</u> -3.400	4.147,08 <u>4.908,17</u> -761,09
36100 Förderung von Kindern in	0 <u>132.300</u> -132.300	0 <u>135.600</u> -135.600	0,00 <u>131.162,94</u> -131.162,94	0 <u>132.300</u> -132.300	0 <u>135.600</u> -135.600	0,00 <u>131.162,94</u> -131.162,94
36600 Einrichtungen der Kinder- und	0 <u>800</u> -800	0 <u>500</u> -500	0,00 <u>323,35</u> -323,35	0 <u>600</u> -600	0 <u>300</u> -300	0,00 <u>140,98</u> -140,98
42100 Förderung des Sports	0 <u>0</u> 0	0 <u>0</u> 0	0,00 <u>0,00</u> 0,00	0 <u>0</u> 0	0 <u>0</u> 0	0,00 <u>0,00</u> 0,00
42401 Kommunale Sportstätten und Bäder	0 <u>0</u> 0	0 <u>0</u> 0	0,00 <u>0,00</u> 0,00	0 <u>0</u> 0	0 <u>0</u> 0	0,00 <u>0,00</u> 0,00
51100 Räumliche Planungs- und	0 <u>20.200</u> -20.200	0 <u>200</u> -200	0,00 <u>0,00</u> 0,00	0 <u>20.200</u> -20.200	0 <u>200</u> -200	0,00 <u>0,00</u> 0,00
52100 Bau- und Grundstücksordnung	0 <u>0</u> 0	0 <u>0</u> 0	0,00 <u>0,00</u> 0,00	0 <u>0</u> 0	0 <u>0</u> 0	0,00 <u>0,00</u> 0,00
53802 Festsetzung Abwasserabgabe	100 <u>100</u> 0	100 <u>100</u> 0	71,58 <u>71,58</u> 0,00	100 <u>100</u> 0	100 <u>100</u> 0	71,58 <u>71,58</u> 0,00
54000 Konzessionsabgaben	18.500 <u>0</u> 18.500	21.000 <u>0</u> 21.000	22.642,66 <u>0,00</u> 22.642,66	18.500 <u>0</u> 18.500	21.000 <u>0</u> 21.000	17.048,19 <u>0,00</u> 17.048,19
54101 Gemeindestraßen	127.300 <u>190.000</u> -62.700	127.300 <u>191.500</u> -64.200	137.095,19 <u>186.566,57</u> -49.471,38	64.100 <u>83.500</u> -19.400	700.500 <u>913.600</u> -213.100	45.088,97 <u>19.939,28</u> 25.149,69
54201 Kreisstraßen	0 <u>0</u> 0	0 <u>0</u> 0	0,00 <u>0,00</u> 0,00	0 <u>0</u> 0	0 <u>0</u> 0	0,00 <u>0,00</u> 0,00
54301 Landesstraßen	0 <u>0</u> 0	0 <u>0</u> 0	0,00 <u>0,00</u> 0,00	0 <u>0</u> 0	0 <u>0</u> 0	0,00 <u>0,00</u> 0,00

Produktübersicht	Ergebnisplan			Finanzplan		
	Ansatz 2024	Ansatz 2023	Ergebnis 2022	Ansatz 2024	Ansatz 2023	Ergebnis 2022
	Erträge /. Aufwendungen = Ergebnis			Einzahlungen /. Auszahlungen = Saldo		
54401 Bundesstraßen	0	0	0,00	0	0	0,00
	0	0	0,00	0	0	0,00
	0	0	0,00	0	0	0,00
54501 Straßenreinigung, Winterdienst	0	0	0,00	0	0	0,00
	18.600	18.600	13.067,36	18.400	18.400	16.781,97
	-18.600	-18.600	-13.067,36	-18.400	-18.400	-16.781,97
54901 Straßenrechtsangelegenheiten,	0	0	0,00	0	0	0,00
	0	0	0,00	0	0	0,00
	0	0	0,00	0	0	0,00
55101 Öffentliches Grün, Landschaftsbau	1.300	1.300	1.418,40	0	0	109,67
	87.500	91.900	83.383,47	97.200	82.800	72.293,43
	-86.200	-90.600	-81.965,07	-97.200	-82.800	-72.183,76
55200 Öffentliches Gewässer, Wasserbauliche	44.600	44.600	44.854,60	44.600	44.600	45.232,96
	43.900	43.900	43.829,85	43.900	43.900	43.829,84
	700	700	1.024,75	700	700	1.403,12
55300 Friedhofs- und Bestattungswesen	400	300	1.275,00	400	300	1.275,00
	1.300	1.500	601,74	800	1.000	128,20
	-900	-1.200	673,26	-400	-700	1.146,80
57301 Kommunale allgemeine Einrichtungen und	3.500	3.500	5.367,68	2.500	2.500	4.190,00
	17.000	14.200	10.774,33	15.900	13.000	9.487,95
	-13.500	-10.700	-5.406,65	-13.400	-10.500	-5.297,95
61100 Steuern, allgemeine Zuweisungen,	920.300	819.400	1.012.161,18	911.400	873.100	1.032.610,73
	562.300	472.400	472.805,41	515.100	458.200	422.340,04
	358.000	347.000	539.355,77	396.300	414.900	610.270,69
61108 Umbuchung gemäß § 12 Nr. 4 oder 5	0	0	0,00	0	0	70.091,06
	0	0	0,00	0	0	70.091,06
	0	0	0,00	0	0	0,00
61200 Sonstige allgemeine Finanzwirtschaft	1.000	85.200	13.378,55	1.000	0	5.043,80
	0	400	1.731,00	0	85.700	16.852,32
	1.000	84.800	11.647,55	1.000	-85.700	-11.808,52
61300 Abwicklung Vorjahre	0	0	0,00	0	0	0,00
	0	0	0,00	0	0	0,00
	0	0	0,00	0	0	0,00
62300 Wirtschaftliche Unternehmen ohne	0	0	0,00	0	0	0,00
	0	0	0,00	0	0	0,00
	0	0	0,00	0	0	0,00
62600 Beteiligungen, Anteile, Wertpapiere des	0	0	0,00	0	0	0,00
	0	0	0,00	0	0	0,00
	0	0	0,00	0	0	0,00

Ergebnishaushalt								Erläute- rung
Nr.	Ertrags- und Aufwandsarten (gemäß § 2 Absatz 1 GemHVO-Doppik)	Ergebnisse	Ansätze einschl. Nachträge 2023	Ansatz 2024	Planungsdaten 2025	Planungsdaten 2026	Planungsdaten 2027	Konto- nummer
		2022						
		in €						
		1	2	3	4	5	6	
1	+ Steuern und ähnliche Abgaben	577.944,70	520.000	574.700	595.400	610.600	625.200	40
2	+ Zuwendungen, allgemeine Umlagen und sonstige Transfererträge	548.139,23	514.600	431.800	475.200	484.600	464.800	41
3	+ Erträge der sozialen Sicherung	0,00	0	0	0	0	0	42
4	+ Öffentlich-rechtliche Leistungsentgelte	52.099,26	50.800	50.900	50.900	50.900	50.900	43
5	+ Privatrechtliche Leistungsentgelte	46.789,02	42.600	43.100	43.100	43.100	43.100	441, 443- 445
6	+ Kostenerstattungen und Kostenumlagen	1.782,61	900	1.100	1.100	1.100	900	442, 447, 448
7	+ Andere aktivierte Eigenleistungen	0,00	0	0	0	0	0	452
8	+ Zinserträge und sonstige Finanzerträge	7.546,46	7.400	7.400	7.400	7.400	7.400	47
9	+ Sonstige laufende Erträge	29.734,38	21.000	19.500	19.500	19.500	19.500	451, 46, 491
10	Summe der Erträge (Summe der Nummern 1 bis 9)	1.264.035,66	1.157.300	1.128.500	1.192.600	1.217.200	1.211.800	
11	- Personalaufwendungen	67.486,88	80.000	83.100	85.400	86.500	87.400	50
12	- Versorgungsaufwendungen	0,00	0	0	0	0	0	51
13	- Aufwendungen für Sach- und Dienstleistungen	179.191,90	264.100	243.100	240.900	239.500	240.000	52
14	- Abschreibungen	200.468,29	191.700	196.200	198.800	193.200	185.000	53
15	- Zuwendungen, Umlagen und sonstige Transferaufwendungen	562.409,45	593.800	647.400	674.200	697.300	690.100	54
16	- Aufwendungen der sozialen Sicherung	0,00	0	0	0	0	0	55
17	- Zinsaufwendungen und sonstige Finanzaufwendungen	1.642,17	400	0	0	0	0	57
18	- Sonstige laufende Aufwendungen	33.792,67	51.900	61.200	30.400	30.400	29.100	56, 591
19	Summe der Aufwendungen (Summe der Nummern 11 bis 18)	1.044.991,36	1.181.900	1.231.000	1.229.700	1.246.900	1.231.600	
20	Jahresergebnis (Jahresüberschuss/ Jahresfehlbetrag) vor Veränderung der Rücklagen (Saldo der Nummern 10 und 19)	219.044,30	-24.600	-102.500	-37.100	-29.700	-19.800	
21	- Einstellung in die Kapitalrücklage	0,00	0	0	0	0	0	592
22	+ Entnahmen aus der Kapitalrücklage	43,05	0	0	0	0	0	492
23	- Einstellung in die Rücklage für Belastungen aus dem kommunalen Finanzausgleich	48.272,49	14.200	47.200	15.900	0	0	593
24	+ Entnahmen aus der Rücklage für Belastungen aus dem kommunalen Finanzausgleich	37.163,87	0	48.200	14.200	47.200	15.900	493
25	Jahresergebnis (Jahresüberschuss/ Jahresfehlbetrag, Nummer 20 zuzüglich Nummern 22 und 24 abzüglich Nummern 21 und 23)	207.978,73	-38.800	-101.500	-38.800	17.500	-3.900	
	nachrichtlich:							
26	Ergebnisvortrag aus dem Haushaltsvorjahr	784.617,90	992.597	953.797	852.297	813.497	830.997	
27	Ergebnis (Überschuss/Fehlbetrag) zum 31. Dezember des Haushaltsjahres (Summe der Nummern 25 und 26)	992.596,63	953.797	852.297	813.497	830.997	827.097	

Finanzhaushalt								Erläuterung	
Nr.	Einzahlungs- und Auszahlungsarten (gemäß § 3 Absatz 1 Satz 1 GemHVO-Doppik)	Ergebnisse	Ansätze einschl. Nachträge 2023	Ansatz 2024	Planungsdaten 2025	Planungsdaten 2026	Planungsdaten 2027	Kontonummer	
		2022	in €						
		1	2	3	4	5	6		
1	+ Steuern und ähnliche Abgaben	579.915,71	520.000	574.700	595.400	610.600	625.200	60	
2	+ Zuwendungen, allgemeine Umlagen und sonstige Transfereinzahlungen	397.488,69	299.400	297.400	339.200	350.400	332.600	61	
3	+ Einzahlungen der sozialen Sicherung	0,00	0	0	0	0	0	62	
4	+ Öffentlich-rechtliche Leistungsentgelte	46.658,10	45.000	45.100	45.100	45.100	45.100	63	
5	+ Privatrechtliche Leistungsentgelte	46.862,62	42.600	43.100	43.100	43.100	43.100	641	
6	+ Kostenerstattungen und Kostenumlagen	846,61	0	200	200	200	0	642, 647- 648	
7	+ Zinseinzahlungen und sonstige Finanzeinzahlungen	7.546,46	7.400	7.400	7.400	7.400	7.400	67	
8	+ Sonstige laufende Einzahlungen	22.692,11	21.000	19.500	19.500	19.500	19.500	651, 66	
9	Summe der laufenden Einzahlungen (Summe der Nummern 1 bis 8)	1.102.010,30	935.400	987.400	1.049.900	1.076.300	1.072.900		
10	- Personalauszahlungen	67.486,88	80.000	83.100	85.400	86.500	87.400	70	
11	- Versorgungsauszahlungen	0,00	0	0	0	0	0	71	
12	- Auszahlungen für Sach- und Dienstleistungen	178.273,84	264.100	243.100	240.900	239.500	240.000	72	
13	- Zuwendungen, Umlagen und sonstige Transferauszahlungen	559.289,53	593.800	647.400	674.200	697.300	690.100	74	
14	- Auszahlungen der sozialen Sicherungen	0,00	0	0	0	0	0	75	
15	- Zinsauszahlungen und sonstige Finanzauszahlungen	1.642,17	400	0	0	0	0	77	
16	- Sonstige laufende Auszahlungen	101.115,96	51.900	61.200	30.400	30.400	29.100	76	
17	Summe der laufenden Auszahlungen (Summe der Nummern 10 bis 16)	907.808,38	990.200	1.034.800	1.030.900	1.053.700	1.046.600		
18	Jahresbezogener Saldo der laufenden Ein- und Auszahlungen vor planmäßiger Tilgung (Saldo der Nummern 9 und 17)	194.201,92	-54.800	-47.400	19.000	22.600	26.300		
19	+ Einzahlungen aus Investitionszuwendungen	62.642,41	744.200	58.600	39.300	39.300	39.300	681, 6833	
20	+ Einzahlungen aus Beiträgen und ähnlichen Entgelten	45.013,18	45.000	44.800	44.800	44.800	44.800	682, 6830- 6832, 6834- 6839	
21	+ Einzahlungen aus Anlagevermögen	0,00	0	0	0	0	0	684- 686	
22	+ Einzahlungen aus sonstigen Ausleihungen und Kreditgewährungen	0,00	0	0	0	0	0	687	
23	+ Sonstige Investitionseinzahlungen	70.091,06	0	0	0	0	0	688- 689	
24	Summe der Einzahlungen aus Investitionstätigkeit (Summe der Nummern 19 bis 23)	177.746,65	789.200	103.400	84.100	84.100	84.100		
25	- Auszahlungen für Anlagevermögen	41.763,05	915.200	79.400	0	0	0	781, 784- 786	
26	- Auszahlungen für sonstige Ausleihungen und Kreditgewährungen	0,00	0	0	0	0	0	787	
27	- Sonstige Investitionsauszahlungen	0,00	0	0	0	0	0	788- 789	
28	Summe der Auszahlungen aus Investitionstätigkeit (Summe der Nummern 25 bis 27)	41.763,05	915.200	79.400	0	0	0		
29	Saldo der Ein- und Auszahlungen aus Investitionstätigkeit (Saldo der Nummern 24 und 28)	135.983,60	-126.000	24.000	84.100	84.100	84.100		
30	Finanzmittelüberschuss/ Finanzmittelfehlbetrag (Summe der Nummern 18 und 29)	330.185,52	-180.800	-23.400	103.100	106.700	110.400		
31	+ Einzahlungen aus der Aufnahme von Krediten für Investitionen und Investitionsförderungsmaßnahmen	0,00	0	0	0	0	0	691- 692	

Finanzhaushalt								Erläute- rung
Nr.	Einzahlungs- und Auszahlungsarten (gemäß § 3 Absatz 1 Satz 1 GemHVO-Doppik)	Ergebnisse	Ansätze einschl. Nachträge	Ansatz	Planungsdaten	Planungsdaten	Planungsdaten	Konto- nummer
		2022	2023	2024	2025	2026	2027	
in €								
32	– Auszahlungen für planmäßige Tilgung von Krediten für Investitionen und Investitionsförderungsmaßnahmen	11.204,15	85.300	0	0	0	0	791, 79200- 79253, 79255- 79299
33	– Sonstige Auszahlungen zur Tilgung von Krediten für Investitionen und Investitionsförderungsmaßnahmen	0,00	0	0	0	0	0	79254
34	Saldo der Ein- und Auszahlungen aus Krediten für Investitionen und Investitionsförderungsmaßnahmen (Nummer 31 abzüglich Nummern 32 und 33)	-11.204,15	-85.300	0	0	0	0	
35	Saldo der durchlaufenden Gelder und ungeklärten Zahlungsvorgänge	0,00	0	0	0	0	0	
36	Veränderung der Forderungen und der Verbindlichkeiten aus Krediten zur Sicherung der Zahlungsfähigkeit gegenüber dem Amt der geschäftsführenden Gemeinde (Summe der Nummern 30, 34 und 35)	318.981,37	-266.100	-23.400	103.100	106.700	110.400	
37	Jahresbezogener Saldo der laufenden Ein- und Auszahlungen (Saldo der Nummern 18 und 32)	182.997,77	-140.100	-47.400	19.000	22.600	26.300	
	nachrichtlich:							
38	Saldo der laufenden Ein- und Auszahlungen zum 31. Dezember des Haushaltsvorjahres	1.070.977,06	1.253.975	1.113.875	1.066.475	1.085.475	1.108.075	
39	Saldo der laufenden Ein- und Auszahlungen zum 31. Dezember des Haushaltsjahres (Summe der Nummern 37 und 38)	1.253.974,83	1.113.875	1.066.475	1.085.475	1.108.075	1.134.375	
	darunter:							
	Zuführung zum investiven Bereich aus einem positiven Saldo der laufenden Ein- und Auszahlungen zum 31. Dezember des Haushaltsjahres [Einzahlung in Nummer 23 (Sonstige Investitionseinzahlungen) und Auszahlungen in Nummer 16 (Sonstige laufende Auszahlungen) enthalten]	70.091,06	0	0	0	0	0	6891
	Zuführung zur Deckung eines negativen Saldos der laufenden Ein- und Auszahlungen zum 31. Dezember des Haushaltsjahres aus dem investiven Bereich [Einzahlungen in Nummer 8 (Sonstige laufende Einzahlungen) und Auszahlungen in Nummer 27 (Sonstige Investitionsauszahlungen) enthalten]	0,00	0	0	0	0	0	6628
	Zuführung gemäß § 12 Nr. 6 zum laufenden Bereich	0,00	0	0	0	0	0	7897

Übersicht über die Finanzdaten der Teilhaushalte

1. Übersicht über die Teilergebnishaushalte									
Nr.	Ertrags- und Aufwandsarten (gemäß § 4 Absatz 5 GemHVO-Doppik)	Summe aller Teilhaushalte	1 Teilhaushalt 1 Hauptverwaltung	2 Teilhaushalt 2 Finanzverwaltung	3 Teilhaushalt 3 Bau- und Ordnungsamt	4 Teilhaushalt 4 Zentrale Finanzdienstleistungen			
		in €							
		1	2	3	4	5	6	7	8
1	+ Steuern und ähnliche Abgaben	574.700	0	0	0	574.700			
2	+ Zuwendungen, allgemeine Umlagen und sonstige Transfererträge	431.800	1.000	0	133.400	297.400			
3	+ Erträge der sozialen Sicherung	0	0	0	0	0			
4	+ Öffentlich-rechtliche Leistungsentgelte	50.900	0	0	50.900	0			
5	+ Privatrechtliche Leistungsentgelte	43.100	2.500	0	40.600	0			
6	+ Kostenerstattungen und Kostenumlagen	1.100	200	0	900	0			
7	+ Andere aktivierte Eigenleistungen	0	0	0	0	0			
8	+ Zinserträge und sonstige Finanzerträge	7.400	0	7.400	0	0			
9	+ Sonstige Erträge	19.500	0	18.500	0	1.000			
10	Summe der Erträge (Summe der Nummern 1 bis 9)	1.128.500	3.700	25.900	225.800	873.100			
11	– Personalaufwendungen	83.100	18.100	0	65.000	0			
12	– Versorgungsaufwendungen	0	0	0	0	0			
13	– Aufwendungen für Sach- und Dienstleistungen	243.100	61.100	0	182.000	0			
14	– Abschreibungen	196.200	3.600	0	192.600	0			
15	– Zuwendungen, Umlagen und sonstige Transferaufwendungen	647.400	132.300	0	0	515.100			
16	– Aufwendungen der sozialen Sicherung	0	0	0	0	0			
17	– Zinsaufwendungen und sonstige Finanzaufwendungen	0	0	0	0	0			
18	– Sonstige Aufwendungen	61.200	7.000	0	54.200	0			
19	Summe der Aufwendungen (Summe der Nummern 11 bis 18)	1.231.000	222.100	0	493.800	515.100			
20	Jahresergebnis des Teilhaushaltes vor Verrechnung der internen Leistungsbeziehungen und vor Veränderung der Rücklagen (Saldo der Nummern 10 und 19)	-102.500	-218.400	25.900	-268.000	358.000			
21	+ Erträge aus internen Leistungsbeziehungen	0	0	0	0	0			
22	– Aufwendungen aus internen Leistungsbeziehungen	0	0	0	0	0			
23	Jahresergebnis des Teilhaushaltes nach Verrechnung der internen Leistungsbeziehungen und vor Veränderung der Rücklagen (Nummer 20 zuzüglich Nummer 21 abzüglich Nummer 22)	-102.500	-218.400	25.900	-268.000	358.000			

Übersicht über die Finanzdaten der Teilhaushalte

2. Übersicht über die Teilfinanzhaushalte								
Nr.	Ein- und Auszahlungsarten (gemäß § 4 Absatz 5 GemHVO-Doppik)	Summe aller Teilhaushalte	1 Teilhaushalt 1 Hauptverwaltung	2 Teilhaushalt 2 Finanzverwaltun g	3 Teilhaushalt 3 Bau- und Ordnungsamt	4 Teilhaushalt 4 Zentrale Finanzdienstleist ungen		
		in €						
		1	2	3	4	5	6	7
1	+ Steuern und ähnliche Abgaben	574.700	0	0	0	574.700		
2	+ Zuwendungen, allgemeine Umlagen und sonstige Transfereinzahlungen	297.400	0	0	0	297.400		
3	+ Einzahlungen der sozialen Sicherung	0	0	0	0	0		
4	+ Öffentlich-rechtliche Leistungsentgelte	45.100	0	0	45.100	0		
5	+ Privatrechtliche Leistungsentgelte	43.100	2.500	0	40.600	0		
6	+ Kostenerstattungen und Kostenumlagen	200	200	0	0	0		
7	+ Zinseinzahlungen und sonstige Finanzeinzahlungen	7.400	0	7.400	0	0		
8	+ Sonstige laufende Einzahlungen	19.500	0	18.500	0	1.000		
9	Summe der laufenden Einzahlungen (Summe der Nummern 1 bis 8)	987.400	2.700	25.900	85.700	873.100		
10	- Personalauszahlungen	83.100	18.100	0	65.000	0		
11	- Versorgungsauszahlungen	0	0	0	0	0		
12	- Auszahlungen für Sach- und Dienstleistungen	243.100	61.100	0	182.000	0		
13	- Zuwendungen, Umlagen und sonstige Transferauszahlungen	647.400	132.300	0	0	515.100		
14	- Auszahlungen der sozialen Sicherungen	0	0	0	0	0		
15	- Zinsauszahlungen und sonstige Finanzauszahlungen	0	0	0	0	0		
16	- Sonstige laufende Auszahlungen	61.200	7.000	0	54.200	0		
17	Summe der laufenden Auszahlungen (Summe der Nummern 10 bis 16)	1.034.800	218.500	0	301.200	515.100		
18	Jahresbezogener Saldo der laufenden Ein- und Auszahlungen vor planmäßiger Tilgung (Saldo der Nummern 9 und 17)	-47.400	-215.800	25.900	-215.500	358.000		
18.1	Saldo der Ein- und Auszahlungen aus internen Leistungsbeziehungen	0	0	0	0	0		
18.2	Jahresbezogener Saldo der laufenden Ein- und Auszahlungen vor planmäßiger Tilgung nach Verrechnung der internen Leistungsbeziehungen (Summe der Nummern 18 und 18.1)	-47.400	-215.800	25.900	-215.500	358.000		
19	+ Einzahlungen aus Investitionszuwendungen	58.600	0	0	19.300	39.300		
20	+ Einzahlungen aus Beiträgen und ähnlichen Entgelten	44.800	0	0	44.800	0		
21	+ Einzahlungen aus Anlagevermögen	0	0	0	0	0		
22	+ Einzahlungen aus sonstigen Ausleihungen und Kreditgewährungen	0	0	0	0	0		
23	+ Sonstige Investitionseinzahlungen	0	0	0	0	0		
24	Summe der Einzahlungen aus Investitionstätigkeit (Summe der Nummern 19 bis 23)	103.400	0	0	64.100	39.300		
25	- Auszahlungen für Anlagevermögen	79.400	4.000	0	75.400	0		
26	- Auszahlungen für sonstige Ausleihungen und Kreditgewährungen	0	0	0	0	0		
27	- Sonstige Investitionsauszahlungen	0	0	0	0	0		
28	Summe der Auszahlungen aus Investitionstätigkeit (Summe der Nummern 25 bis 27)	79.400	4.000	0	75.400	0		
29	Saldo der Ein- und Auszahlungen aus Investitionstätigkeit (Saldo der Nummern 24 und 28)	24.000	-4.000	0	-11.300	39.300		
30	Finanzmittelüberschuss/ Finanzmittelfehlbetrag des Teilhaushaltes (Summe der Nummern 18.2 und 29)	-23.400	-219.800	25.900	-226.800	397.300		
31	+ Einzahlungen aus der Aufnahme von Krediten für Investitionen und Investitionsförderungsmaßnahmen	0	0	0	0	0		
32	- Auszahlungen für planmäßige Tilgung von Krediten für Investitionen und Investitionsförderungsmaßnahmen	0	0	0	0	0		
33	- Sonstige Auszahlungen zur Tilgung von Krediten für Investitionen und Investitionsförderungsmaßnahmen	0	0	0	0	0		
34	Saldo der Ein- und Auszahlungen aus Krediten für Investitionen und Investitionsförderungsmaßnahmen (Nummer 31 abzüglich Nummern 32 und 33)	0	0	0	0	0		

Vorbericht

zum Haushaltsplan der Gemeinde Plaaz für das Haushaltsjahr 2024

I. STATISTISCHE ANGABEN	1
1. Entwicklung der Einwohnerzahlen	2
2. Größe und Struktur – wirtschaftliche Struktur	2
3. Überblick über die Steuerhebesätze	2
II. DIE HAUSHALTSWIRTSCHAFT IN DEN JAHREN 2022 BIS 2027	2
1. Entwicklung der wichtigsten Erträge und Einzahlungen sowie der Aufwendungen und Auszahlungen	2
1.1 Entwicklung der Finanzausweisungen	2
1.2 Eigene und sonstige Erträge/ Einzahlungen	3
1.2.1. Übersicht über Steuererträge/-einzahlungen	5
1.3 Entwicklung der Zuweisungen	7
1.4 Sonstiger Aufwand/Auszahlungen	8
2. Entwicklung der Jahresergebnisse (Jahresüberschüsse/Jahresfehlbeträge) im laufenden Haushaltsjahr und im Finanzplanungszeitraum	10
3. Entwicklung der Finanzmittel und des Saldos der laufenden Ein- und Auszahlungen im laufenden Haushaltsjahr und im Finanzplanungszeitraum	10
3.1. Entwicklung der Finanzmittelüberschüsse/Finanzmittelfehlbeträge im laufenden Haushaltsjahr und im Finanzplanungszeitraum	10
3.2. Entwicklung des Saldos der laufenden Ein- und Auszahlungen im laufenden Haushaltsjahr und im Finanzplanungszeitraum	10
4. Entwicklung der Investitionen und Investitionsförderungsmaßnahmen sowie die sich hieraus ergebenden Auswirkungen auf die Ergebnis- und Finanzhaushalte der folgenden Haushaltsjahre	11
4.1 Erträge / Auflösung Sonderposten	11
4.2 Aufwendungen / Abschreibungen	11
4.3 Einzahlungen	11
4.4 Auszahlungen	12
5. Entwicklung der Kredite für Investitionen und Investitionsförderungsmaßnahmen sowie die Belastung des Haushaltes durch kreditähnliche Rechtsgeschäfte	12
6. Entwicklung der Kredite zur Sicherung der Zahlungsfähigkeit	13
7. Entwicklung des Eigenkapitals	13
8. Veränderung der Rücklage für Belastungen aus dem kommunalen Finanzausgleich	13
9. Veränderungen der sonstigen zweckgebundenen Ergebnissrücklage	14
10. Veränderung der Kapitalrücklage	14
11. Zuwendung an Fraktionen	14
12. Entwicklung der Sonderposten	14
13. Gegenüberstellung der Ergebnisplanung 2024 mit der Finanzplanung für das Jahr 2024	15
14. Übersicht über freiwillige Leistungen	15
15. Verwendung der Mittel aus der Infrastrukturpauschale (§23 FAG M-V)	15
16. Erläuterungen gemäß § 4 Abs. 9 GemHVO-Doppik	15

I. Statistische Angaben

1. Entwicklung der Einwohnerzahlen

Entwicklung der Einwohnerzahlen

Stand 31.12.2022: 754

Stand 31.12.2021: 742

Stand 31.12.2020: 766

2. Größe und Struktur – wirtschaftliche Struktur

Gemeindegröße: 3.436,06 Ha

3. Überblick über die Steuerhebesätze

	2022	2023	2024
Gewerbsteuer	370 v. H.	370 v. H.	390 v. H.
Grundsteuer A	300 v. H.	300 v. H.	338 v. H.
Grundsteuer B	400 v. H.	400 v. H.	438 v. H.

II. Die Haushaltswirtschaft in den Jahren 2022 bis 2027

1. Entwicklung der wichtigsten Erträge und Einzahlungen sowie der Aufwendungen und Auszahlungen

1.1 Entwicklung der Finanzausweisungen

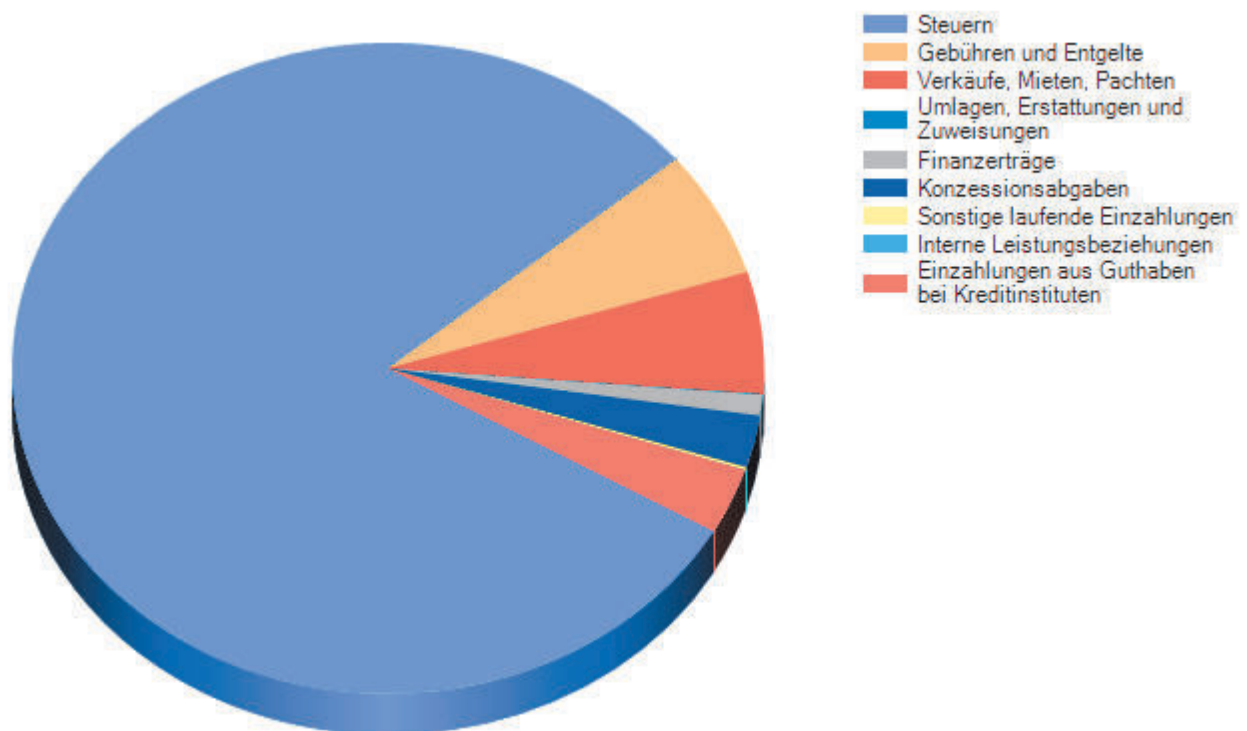
Zuweisungen	Erträge					
	Ergebnis 2022	Ansatz 2023	Ansatz 2024	Plan 2025	Plan 2026	Plan 2027
Schlüsselzuweisungen für lfd. Verwaltungstätigkeit	397.002,61	299.400	297.400	339.200	350.400	332.600
Sonstige allgemeine Zuweisungen	486,08	0	0	0	0	0
Allgemeine Umlagen			0			
Ausbaubeiträge						
Zuweisungen und Zuschüsse für Investitionen u. Investitionsmaßnahmen						
Gesamt	397.488,69	299.400	297.400	339.200	350.400	332.600

Zuweisungen	Einzahlungen					
	Ergebnis 2022	Ansatz 2023	Ansatz 2024	Plan 2025	Plan 2026	Plan 2027
Schlüsselzuweisungen für lfd. Verwaltungstätigkeit	397.002,61	299.400	297.400	339.200	350.400	332.600
Sonstige allgemeine Zuweisungen	486,08	0	0	0	0	0
Allgemeine Umlagen						
Ausbaubeiträge	45.013,18	45.000	44.800	44.800	44.800,	44.800
Zuweisungen und Zuschüsse für Investitionen u. Investitionsmaßnahmen	62.642,41	744.200	58.600	39.300	39.300	39.300
Gesamt	505.144,28	1.088.600	400.800	423.300	434.500	416.700

1.2 Eigene und sonstige Erträge/ Einzahlungen

Ertragsart	Erträge					
	Ergebnis 2022	Ansatz 2023	Ansatz 2024	Plan 2025	Plan 2026	Plan 2027
Steuern	577.944,70	520.000	574.700	595.400	610.600	625.200
Gebühren und Entgelte	46.279,74	45.000	45.100	45.100	45.100	45.100
Mieten, Pachten	46.789,02	42.600	43.100	43.100	43.100	43.100
Auflösung Sonderposten f. Baukostenzuschüsse u.ä. Entgelte	145.265,91	135.800	140.200	141.800	140.000	138.000
Umlagen, Erstattungen und Zuweisungen	1.782,61	900	1.100	1.100	1.100	900
Finanzerträge (Zinsen und Dividenden)	7.546,46	7.400	7.400	7.400	7.400	7.400
Konzessionsabgaben	22.642,66	21.000	18.500	18.500	18.500	18.500
Weitere sonstige Erträge	7.091,72	0	1.000	1.000	1.000	1.000
Interne Leistungsbeziehungen	0,00	0	0	0	0	0
Entnahmen aus der Rücklage für Belastungen aus dem kommunalen Finanzausgleich	37.163,87	0	48.200	14.200	47.200	15.900
Gesamt	892.506,69	772.700	879.300	867.600	914.000	895.100

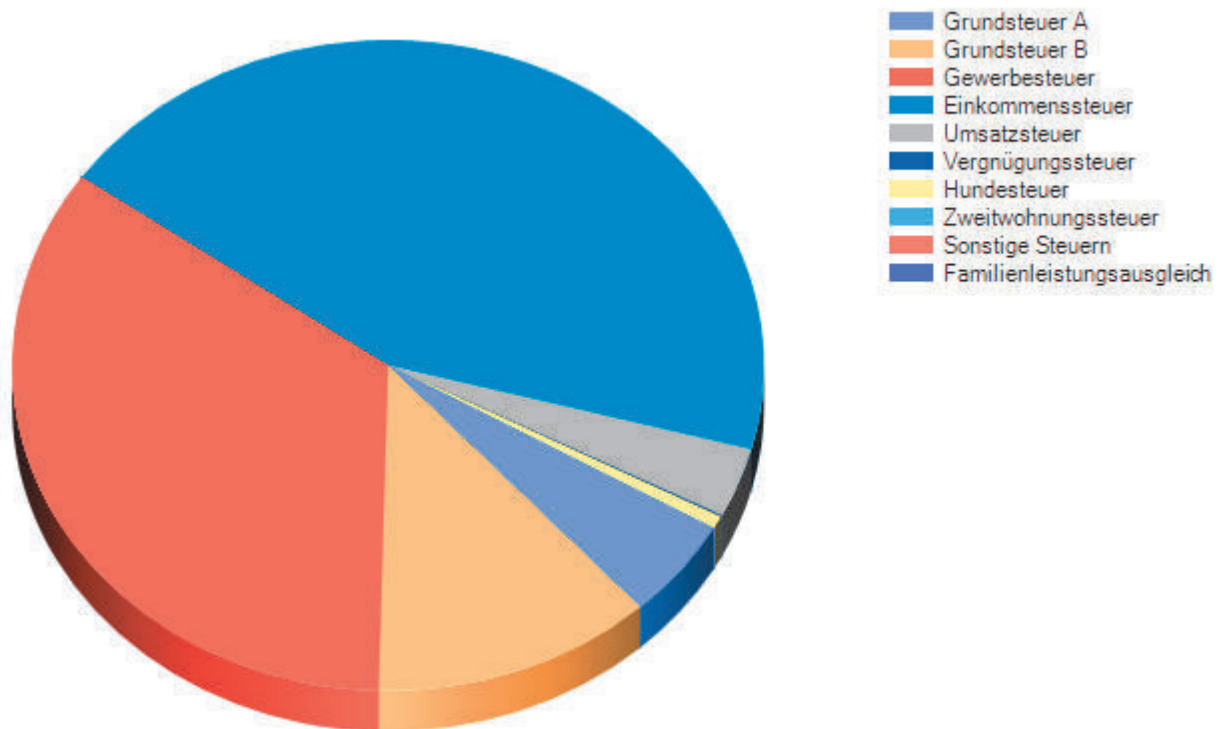
Einzahlungsgrund	Einzahlungen					
	Ergebnis 2022	Ansatz 2023	Ansatz 2024	Plan 2025	Plan 2026	Plan 2027
Steuern	579.915,71	520.000	574.700	595.400	610.600	625.200
Gebühren und Entgelte	46.658,10	45.000	45.100	45.100	45.100	45.100
Mieten, Pachten	46.862,62	42.600	43.100	43.100	43.100	43.100
Umlagen, Erstattungen und Zuweisungen	846,61	0	200	200	200	0
Finanzerträge (Zinsen und Dividenden)	7.546,46	7.400	7.400	7.400	7.400	7.400
Konzessionsabgaben	17.048,19	21.000	18.500	18.500	18.500	18.500
Weitere sonstige Einzahlungen	5.643,92	0	1.000	1.000	1.000	1.000
Interne Leistungsbeziehungen	0,00	0	0	0	0	0
Einzahlungen aus Guthaben bei Kreditinstituten	0,00	266.100	23.400	0	0	0
Gesamt	704.521,61	902.100	713.400	710.700	725.900	740.300



1.2.1 Übersicht über Steuererträge/-einzahlungen

Steuerart	Erträge					
	Ergebnis 2022	Ansatz 2023	Ansatz 2024	Plan 2025	Plan 2026	Plan 2027
Realsteuern						
Grundsteuer A	26.384,94	26.600	28.600	28.600	28.600	28.600
Grundsteuer B	61.979,40	61.900	69.500	69.500	69.500	69.500
Gewerbesteuer	241.961,61	170.200	197.900	197.900	197.900	197.900
Gemeindeanteile an						
der Einkommenssteuer	221.319,43	236.200	254.700	274.700	289.600	303.700
der Umsatzsteuer	21.718,56	20.800	19.800	20.500	20.800	21.300
Andere Steuern						
Vergnügungssteuern	850,00	600	600	600	600	600
Hundesteuern	3.730,76	3.700	3.600	3.600	3.600	3.600
Zweitwohnungssteuer	0,00	0	0	0	0	0
Sonstige Steuern	0,00	0	0	0	0	0
Steuerähnliche Erträge						
z.B. Kompensationszahlungen, Familienleistungsausgleich	0,00	0	0	0	0	0
Gesamt	577.944,70	520.000	574.700	595.400	610.600	625.200

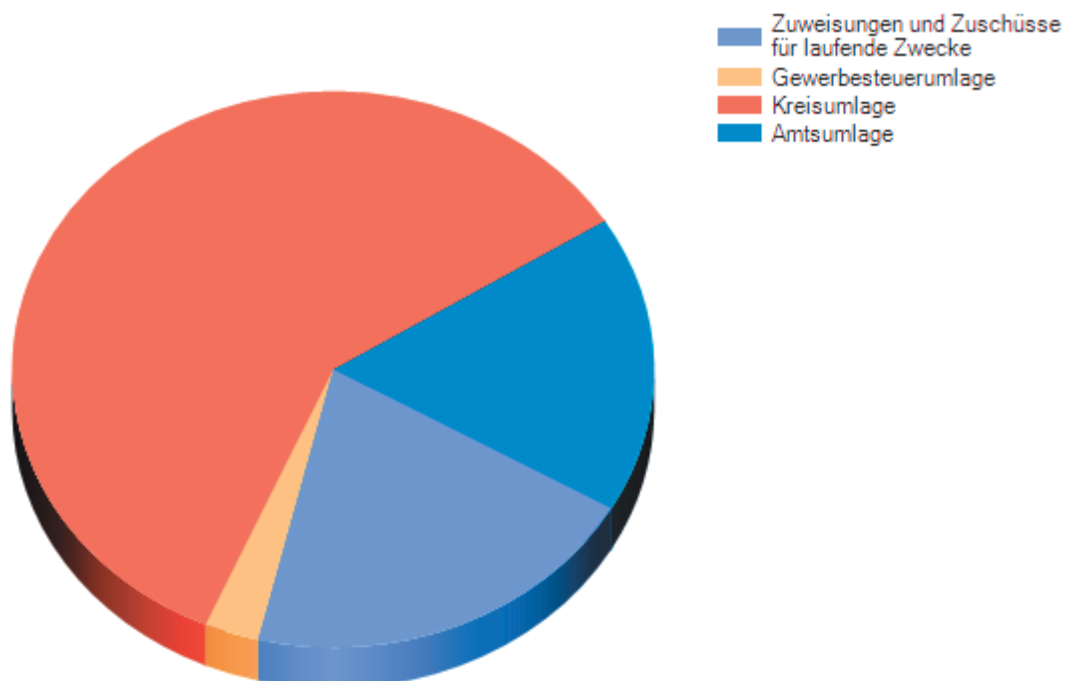
Steuerart	Einzahlungen					
	Ergebnis 2022	Ansatz 2023	Ansatz 2024	Plan 2025	Plan 2026	Plan 2027
Realsteuern						
Grundsteuer A	25.929,92	26.600	28.600	28.600	28.600	28.600
Grundsteuer B	61.934,34	61.900	69.500	69.500	69.500	69.500
Gewerbesteuer	242.465,61	170.200	197.900	197.900	197.900	197.900
Gemeindeanteile an						
der Einkommenssteuer	223.341,74	236.200	254.700	274.700	289.600	303.700
der Umsatzsteuer	21.876,17	20.800	19.800	20.500	20.800	21.300
Andere Steuern						
Vergnügungssteuern	750,00	600	600	600	600	600
Hundesteuern	3.617,93	3.700	3.600	3.600	3.600	3.600
Zweitwohnungssteuer	0,00	0	0	0	0	0
Sonstige Steuern	0,00	0	0	0	0	0
Steuerähnliche Einzahlungen						
z.B. Kompensationszahlungen, Familienleistungsausgleich	0,00	0	0	0	0	0
Gesamt	579.915,71	520.000	574.700	595.400	610.600	625.200



1.3 Entwicklung der Zuweisungen und Umlagen

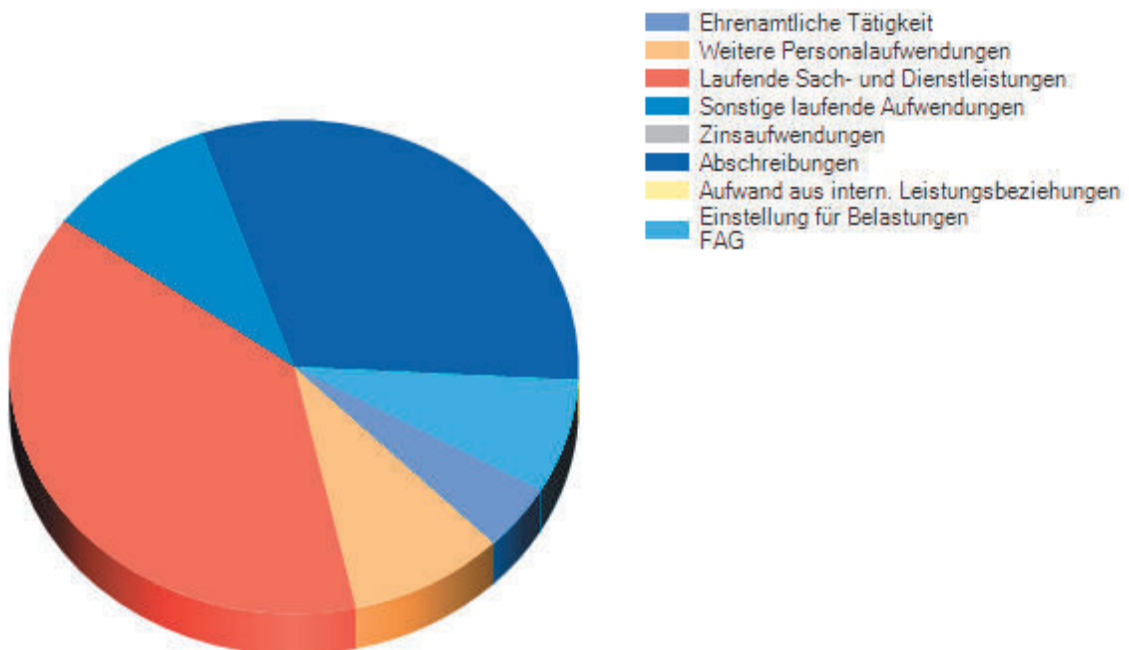
Zuweisungen	Aufwendungen					
	Ergebnis 2022	Ansatz 2023	Ansatz 2024	Plan 2025	Plan 2026	Plan 2027
Zuweisungen und Zuschüsse für laufende Zwecke	138.009,42	135.600	132.300	135.000	135.000	135.000
Gewerbsteuerumlage	22.936,06	16.100	17.800	17.800	17.800	17.800
Kreisumlage	324.648,93	345.300	385.300	391.300	408.600	403.200
Amtsumlage	76.815,04	96.800	112.000	130.100	135.900	134.100
Gesamt	562.409,45	593.800	647.400	674.200	697.300	690.100

Zuweisungen	Auszahlungen					
	Ergebnis 2022	Ansatz 2023	Ansatz 2024	Plan 2025	Plan 2026	Plan 2027
Zuweisungen und Zuschüsse für laufende Zwecke	136.949,49	135.600	132.300	135.000	135.000	135.000
Gewerbsteuerumlage	20.876,07	16.100	17.800	17.800	17.800	17.800
Kreisumlage	324.648,93	345.300	385.300	391.300	408.600	403.200
Amtsumlage	76.815,04	96.800	112.000	130.100	135.900	134.100
Gesamt	559.289,53	593.800	647.400	674.200	697.300	690.100

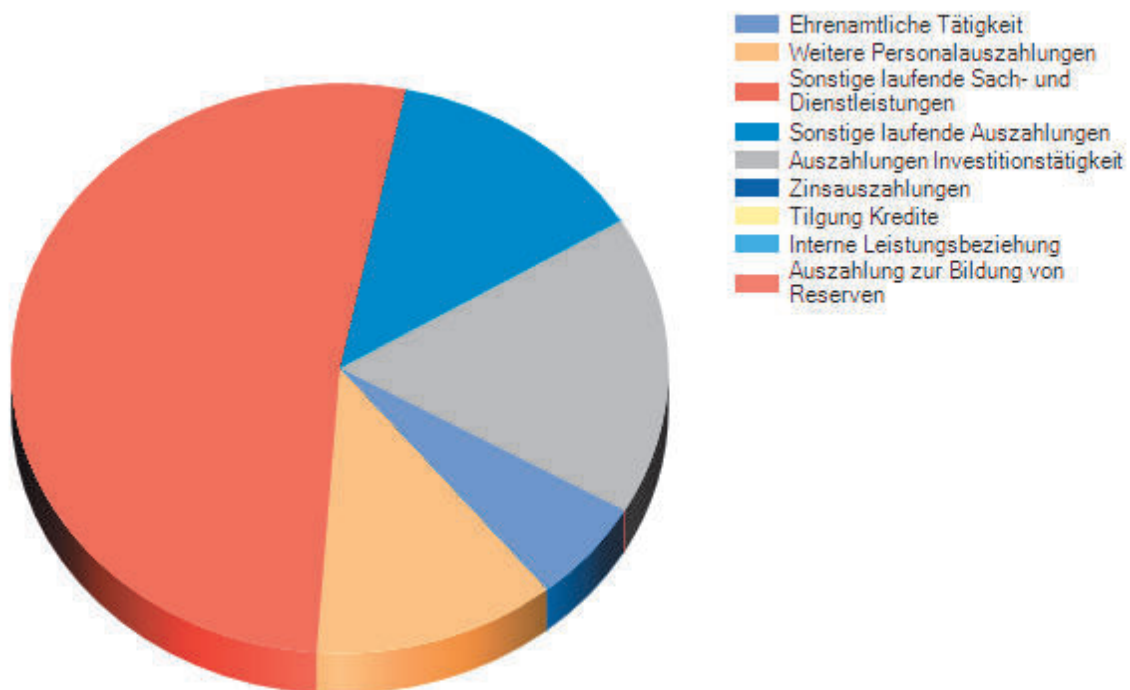


1.4 Wesentliche Aufwendungen/Auszahlungen

Aufwandsart	Aufwendungen					
	Ergebnis 2022	Ansatz 2023	Ansatz 2024	Plan 2025	Plan 2026	Plan 2027
Für Ehrenamtliche Tätigkeit	18.458,28	22.500	27.200	28.200	28.200	27.900
Weitere Personalaufwendungen	49.028,60	57.500	55.900	57.200	58.300	59.500
Sonstige laufende Sach- und Dienstleistungen	179.191,90	264.100	243.100	240.900	239.500	240.000
Davon:	43.829,84	43.900	43.900	43.900	43.900	43.900
1. Allgemeine Umlagen und Beiträge an Zweckverbände						
2. Allgemeine Umlagen und Kostenerstattungen Schulumlage	39.231,88	61.000	46.200	50.000	50.000	50.000
3. Allgemeine Umlagen und Kostenerstattungen Kindergarten und Hort	131.162,94	135.600	132.300	135.000	135.000	135.000
Sonstige laufende Aufwendungen	33.792,67	51.900	61.200	30.400	30.400	29.100
Zinsaufwendungen und -auszahlungen	1.642,17	400	0	0	0	0
Abschreibungen	200.468,29	191.700	196.200	198.800	193.200	185.000
Aufwand aus internen Leistungsbeziehungen	0,00	0	0	0	0	0
Einstellung in die Rücklage für Belastungen aus dem kommunalen Finanzausgleich	48.272,49	14.200	47.200	15.900	0	0
Gesamt	530.854,40	602.300	630.800	571.400	549.600	541.500



Auszahlungsgrund	Auszahlungen					
	Ergebnis 2022	Ansatz 2023	Ansatz 2024	Plan 2025	Plan 2026	Plan 2027
Für Ehrenamtliche Tätigkeit	18.458,28	22.500	27.200	28.200	28.200	27.900
Weitere Personalauszahlungen	49.028,60	57.500	55.900	57.200	58.300	59.500
Sonstige laufende Sach- und Dienstleistungen	178.273,84	264.100	243.100	240.900	239.500	240.000
Davon:	43.829,84	43.900	43.900	43.900	43.900	43.900
1. Allgemeine Umlagen und Beiträge an Zweckverbände						
2. Allgemeine Umlagen und Kostenerstattungen Schulumlage	39.572,68	61.000	46.200	50.000	50.000	50.000
3. Allgemeine Umlagen und Kostenerstattungen Kindergarten und Hort	131.162,94	135.600	132.300	135.000	135.000	135.000
Sonstige laufende Auszahlungen	101.115,96	51.900	61.200	30.400	30.400	29.100
Auszahlungen für Investitionstätigkeit	41.763,05	915.200	79.400	0	0	0
Zinsaufwendungen und -auszahlungen	1.642,17	400	0	0	0	0
Tilgungen für Kredite für Investitionen	11.204,15	85.300	0	0	0	0
Auszahlungen aus internen Leistungsbeziehungen	0,00	0	0	0	0	0
Auszahlungen zur Bildung von Reserven	0,00	0	0	103.100	106.700	110.400
Gesamt	401.486,05	1.396.900	466.800	459.800	463.100	466.900



2. Entwicklung der Jahresergebnisse (Jahresüberschüsse/Jahresfehlbeträge) im laufenden Haushaltsjahr und im Finanzplanungszeitraum

Ertrags-/Aufwandsarten	Ergebnis 2022	Ansatz 2023	Ansatz 2024	Plan 2025	Plan 2026	Plan 2027
Erträge	1.301.242,58	1.157.300	1.176.700	1.206.800	1.264.400	1.227.700
Aufwendungen	1.093.263,85	1.196.100	1.278.200	1.245.600	1.246.900	1.231.600
Saldo	207.978,73	-38.800	-101.500	-38.800	17.500	-3.900

Der Ergebnishaushalt 2024 weist einen Fehlbetrag in Höhe von 101.500 € auf, der auf neue Rechnung vorzutragen ist. Durch den positiven Ergebnisvortrag aus dem Haushaltsvorjahr ist der Ergebnishaushalt 2024 nach § 16 Absatz 1 Nr. 1 GemHVO-Doppik ausgeglichen. Im Finanzplanungszeitraum 2025 - 2027 ist ebenfalls ein Haushaltsausgleich zu erwarten. Daraus resultierend ist die dauernde gesicherte Leistungsfähigkeit gegeben.

3. Entwicklung der Finanzmittel und des Saldos der laufenden Ein- und Auszahlungen im laufenden Haushaltsjahr und im Finanzplanungszeitraum

3.1. Entwicklung der Finanzmittelüberschüsse/Finanzmittelfehlbeträge im laufenden Haushaltsjahr und im Finanzplanungszeitraum

Einzahlungen /. Auszahlungen	Ergebnis 2022	Ansatz 2023	Ansatz 2024	Plan 2025	Plan 2026	Plan 2027
Einzahlungen	1.279.756,95	1.724.600	1.090.800	1.134.000	1.160.400	1.157.000
Auszahlungen	949.571,43	1.905.400	1.114.200	1.030.900	1.053.700	1.046.600
Saldo	330.185,52	-180.800	-23.400	103.100	106.700	110.400

Der Finanzhaushalt 2024 weist ein negatives Ergebnis von 23.400 € aus. Dieser Betrag wird den liquiden Mitteln entnommen.

Gemäß § 16 Absatz 1 Nr. 2 GemHVO-Doppik ist der Finanzhaushalt im laufenden Haushaltsjahr 2024 und im Finanzplanungszeitraum (siehe 3.2.) ausgeglichen. Daraus resultierend ist die dauernde gesicherte Leistungsfähigkeit gegeben.

Die Aufnahme eines Kassenkredits ist genehmigungsfrei in Höhe von 98.700 € möglich. Der Kassenkredit wird in der aufgenommenen Höhe zum Ende des Haushaltsjahres zurückgezahlt.

3.2. Entwicklung des Saldos der laufenden Ein- und Auszahlungen

Lfd. Ein- und Auszahlungen	Ergebnis 2022	Ansatz 2023	Ansatz 2024	Plan 2025	Plan 2026	Plan 2027
Jahresbezogener Saldo der lfd. Ein- und Auszahlungen	182.997,77	-140.100	-47.400	19.000	22.600	26.300
Saldo der lfd. Ein- und Auszahlungen zum 31.12.des Haushaltsvorjahres	1.070.977,06	1.253.975	1.113.875	1.066.475	1.085.475	1.108.075
Saldo der lfd. Ein- und Auszahlungen zum 31.12.des Haushaltsjahres	1.253.974,83	1.113.875	1.066.475	1.085.475	1.108.075	1.134.375

Der positive Saldo der lfd. Ein- und Auszahlungen wird für die Deckung des Finanzhaushaltes allgemein und für die zukünftigen Investitionen der Gemeinde benötigt.

4. Entwicklung der Investitionen und Investitionsförderungsmaßnahmen sowie die sich hieraus ergebenden Auswirkungen auf die Ergebnis- und Finanzhaushalte der folgenden Haushaltsjahre

Die Auflösung der Sonderposten und die Abschreibungen wurden auf der Grundlage des bis zum 31.12.2023 erfassten Vermögens der Gemeinde ermittelt.

4.1 Erträge / Auflösung Sonderposten

Produktbereich		Ergebnis 2022	Ansatz 2023	Ansatz 2024	Plan 2025	Plan 2026	Plan 2027
1	Zentrale Verwaltung	6.841,10	7.100	11.500	15.200	13.400	11.400
2	Schule und Kultur	0,00	0	0	0	0	0
3	Soziales und Jugend	0,00	0	0	0	0	0
4	Gesundheit und Sport	0,00	0	0	0	0	0
5	Gestaltung der Umwelt	138.424,81	128.700	128.700	126.600	126.600	126.600
6	Zentrale Finanzleistungen	0,00	0	0	0	0	0
Gesamt		145.265,91	135.800	140.200	141.800	140.000	138.000

4.2 Aufwendungen / Abschreibungen

Produktbereich		Ergebnis 2022	Ansatz 2023	Ansatz 2024	Plan 2025	Plan 2026	Plan 2027
1	Zentrale Verwaltung	25.729,09	27.500	30.100	34.700	32.200	24.500
2	Schule und Kultur	0,00	0	0	0	0	0
3	Soziales und Jugend	182,37	200	200	200	200	200
4	Gesundheit und Sport	0,00	0	0	0	0	0
5	Gestaltung der Umwelt	174.556,83	164.000	165.900	163.900	160.800	160.300
6	Zentrale Finanzleistungen	0,00	0	0	0	0	0
Gesamt		200.468,29	191.700	196.200	198.800	193.200	185.000

4.3 Einzahlungen

Produktbereich		Ergebnis 2022	Ansatz 2023	Ansatz 2024	Plan 2025	Plan 2026	Plan 2027
1	Zentrale Verwaltung	7.000,00	35.000	0	0	0	0
2	Schule und Kultur	0,00	0	0	0	0	0
3	Soziales und Jugend	0,00	0	0	0	0	0
4	Gesundheit und Sport	0,00	0	0	0	0	0
5	Gestaltung der Umwelt	45.013,18	700.500	64.100	44.800	44.800	44.800
6	Zentrale Finanzleistungen	125.733,47	53.700	39.300	39.300	39.300	39.300
Gesamt		177.746,65	789.200	103.400	84.100	84.100	84.100

4.4 Auszahlungen

Produktbereich		Ergebnis 2022	Ansatz 2023	Ansatz 2024	Plan 2025	Plan 2026	Plan 2027
1	Zentrale Verwaltung	41.602,16	40.100	12.100	0	0	0
2	Schule und Kultur	0,00	0	0	0	0	0
3	Soziales und Jugend	0,00	0	0	0	0	0
4	Gesundheit und Sport	0,00	0	0	0	0	0
5	Gestaltung der Umwelt	160,89	875.100	67.300	0	0	0
6	Zentrale Finanzleistungen	0,00	0	0	0	0	0
Gesamt		41.763,05	915.200	79.400	0	0	0

5. Entwicklung der Kredite für Investitionen und Investitionsförderungsmaßnahmen sowie die Belastung des Haushaltes durch kreditähnliche Rechtsgeschäfte

Einzahlungs- bzw. Auszahlungsart	Bestand zur Zeit der Planaufstellung	Ansatz 2024	Plan 2025	Plan 2026	Plan 2027
Einzahlungen					
Kredite vom Land	0	0	0	0	0
Kredite vom inländischen Geldmarkt	0	0	0	0	0
Gesamt	0	0	0	0	0
Auszahlungen					
Tilgung Umschuldung an Land	0	0	0	0	0
Tilgung an den inländischen Geldmarkt	0	0	0	0	0
Gesamt	0	0	0	0	0
Schulden					
Schulden gesamt beim Land	0	0	0	0	0
Schulden gesamt beim inländischen Geldmarkt	0	0	0	0	0
Gesamt	0	0	0	0	0

6. Entwicklung der Kredite zur Sicherung der Zahlungsfähigkeit

	Bestand per 31.12.2023	Ansatz 2024	Plan 2025	Plan 2026	Plan 2027
Kassenkreditaufnahme	0	98.700	104.900	107.600	107.200
Kassenkreditrückzahlung	0	98.700	104.900	107.600	107.200
Saldo im Jahr	0	0	0	0	0
Gesamtbestand	0	0	0	0	0

7. Übersicht über die Entwicklung des Eigenkapitals im Finanzplanungszeitraum

Die Entwicklung des Eigenkapitals zum Ende eines Haushaltsjahres zeigt die nachfolgende Tabelle (Die Angaben resultieren aus dem Jahresabschluss 2022.):

Lfd. Nr.	Jahr	Ergebnis- vortrag ins Haushalts- folgejahr	Rücklagen			Eigenkapital zum Ende des Haushaltsjahres	Eigen- kapital zum Ende des Haushalts- jahres je Einwohner
			Allgemeine Kapital- rücklage	Zweck- gebundene Kapital- rücklage	Rücklage kommunaler Finanz- ausgleich		
(in €)							
	1	2	3	4	5	6	7
1.	Bestand zum Ende des jeweiligen Haushaltsvorjahres						
	2022	992.596,63	1.584.791,64	332.582,63	48.272,49	2.958.243,39	3.861,94
	2023	953.797	1.584.792	386.283	62.472	2.987.344	4.026
2.	2024	852.297	1.584.792	425.583	61.472	2.924.144	3.878
3.	Bestand zum Ende des jeweiligen Haushaltsfolgejahres						
3.1	2025	813.497	1.584.792	464.883	63.172	2.926.344	3.881
3.2	2026	830.997	1.584.792	504.183	15.972	2.935.944	3.894
4.	2027	827.097	1.584.792	543.483	72	2.955.444	3.920

Das Eigenkapital betrug in der Bilanz zum 31.12.2022 2.958.243,39 €. Mit dem Ausweis eines positiven Eigenkapitals kommt die Gemeinde der Vorschrift der Kommunalverfassung bezüglich einer nicht zulässigen Überschuldung nach.

8. Veränderung der Rücklage für Belastungen aus dem kommunalen Finanzausgleich

Die Gemeinde Plaaz verfügt per 31.12.2022 über eine Rücklage für Belastungen aus dem kommunalen Finanzausgleich in Höhe von 48.272,49 €.

Im Jahr 2023 müssen der Rücklage für Belastungen aus dem kommunalen Finanzausgleich 14.200 € zugeführt werden.

Im Jahr 2024 werden 48.200 € ergebniswirksam aufgelöst und es müssen der Rücklage für Belastungen aus dem kommunalen Finanzausgleich 47.200 € zugeführt werden.

9. Veränderungen der sonstigen zweckgebundenen Ergebnisrücklage

Die Gemeinde Plaaz verfügt über keine zweckgebundene Ergebnisrücklage

10. Veränderung der Kapitalrücklage

Kapitalrücklage	Bestand zum Zeitpunkt der Planaufstellung	Ansatz 2024	Plan 2025	Plan 2026	Plan 2027
Einstellung in die Kapitalrücklage	53.700	39.300	39.300	39.300	39.300
Entnahme aus der Kapitalrücklage	0	0	0	0	0
Erhöhung /Minderung im Jahr	53.700	39.300	39.300	39.300	39.300
Gesamtbestand	1.971.075	2.010.375	2.049.675	2.088.975	2.128.275

Veränderungen der Kapitalrücklage ergeben sich geplant aus den Zuweisungen nach dem FAG für investive Zwecke.

11. Zuwendung an Fraktionen

Zuwendungen an Fraktionen werden nicht gewährt.

12. Entwicklung der Sonderposten

Lfd. Nr.	Art	Voraussichtlicher Stand zum Beginn des Haushaltsjahres	Einstellungen	Planmäßige Auflösung	Außerplanm. Auflösung / Abgänge	Voraussichtlicher Stand zum Ende des Haushaltsjahres
1.	Sonderposten aus Zuwendungen für Investitionen	2.272.759	0	134.400	0	2.138.359
2.	Sonderposten aus Beiträgen und ähnlichen Entgelten	133.794	0	5.800	0	127.994
2.1.	Beiträge	133.794	0	5.800	0	127.994
2.2.	Baukostenzuschüsse	0	0	0	0	0
2.3.	Unentgeltliche Vermögensübernahmen i.R. von Erschließungsbeiträgen	0	0	0	0	0
3.	Sonderposten aus Anzahlungen	837.350	64.100	0	0	901.450
3.1.	Anzahlungen aus Zuwendungen	655.500	19.300	0	0	674.800
3.2.	Anzahlungen Beiträge und ähnliche Entgelte	181.850	44.800	0	0	226.650
4.	Sonderposten für den Gebührenaussgleich	0	0	0	0	0
5.	Sonstige Sonderposten	93.512	0	0	0	93.512
	Summe	3.337.415	64.100	140.200	0	3.261.315

13. Gegenüberstellung der Ergebnisplanung 2024 mit der Finanzplanung für das Jahr 2024

Produktbereich		Ertrag 2024	Aufwand 2024	Einzahlung 2024	Auszahlung 2024
1	Zentrale Verwaltung	59.700	154.700	48.200	136.700
2	Schule und Kultur	0	49.500	0	49.500
3	Soziales und Jugend	0	133.100	0	132.900
4	Gesundheit und Sport	0	0	0	0
5	Gestaltung der Umwelt	195.700	378.600	130.200	280.000
6	Zentrale Finanzleistungen	921.300	562.300	1.034.500	613.800
Gesamt		1.176.700	1.278.200	1.212.900	1.212.900

14. Überblick über freiwillige Leistungen

	Ansatz 2024		Ansatz 2024
Erträge	36.700	Einzahlungen	34.400
Aufwendungen	157.000	Auszahlungen	164.900
Saldo	- 120.300	Saldo	- 130.500

Die Einzelaufstellung ist als Anlage 1 beigefügt.

Der Ergebnishaushalt der Gemeinde Plaaz schließt in den Erträgen mit 1.176.700 Euro ab.

Die Aufwendungen schließen mit 1.278.200 Euro ab.

Im Finanzhaushalt wurden insgesamt Einzahlungen in Höhe von 1.212.900 Euro veranschlagt. Die Auszahlungen im Finanzhaushalt wurden ebenfalls mit 1.212.900 Euro veranschlagt. (Siehe hierzu die Erläuterung unter Punkt 3).

Zur Finanzierung kann ein Kassenkredit in Höhe von 98.700 Euro aufgenommen werden.

Der Finanzhaushalt 2024 ist nach § 16 (1) Ziffer 2 GemHVO ausgeglichen.

15. Verwendung der Mittel aus der Infrastrukturpauschale (§23 FAG M-V)

Die Mittel aus der Infrastrukturpauschale sollen für zukünftige Investitionen wie den Bau eines Feuerwehrgebäudes angespart werden.

16. Erläuterungen gemäß § 4 Abs. 9 GemHVO-Doppik:

- Die Gemeinde hat keine Verträge abgeschlossen, die zu erheblichen Zahlungen verpflichten.
- Weder die Abschreibungsmethode hat sich geändert noch sind außerplanmäßige Abschreibungen im Haushaltsplan 2024 enthalten.
- Neue Investitionen und Investitionsförderungsmaßnahmen:
Die Einzelaufstellung 2024 ist als Anlage 2 beigefügt.
- Erhebliche Abweichungen gegenüber den Ansätzen 2023

Lfd. Nr.	Bezeichnung	Ansatz 2023	Ansatz 2024
1	11104 Aufwandsentschädigung Bürgermeister, Gemeindevertreter und Ausschussmitglieder	15.900	17.300
2	11104 Beiträge zur gesetzlichen Sozialversicherung	1.500	0
3	12600 Aufwandsentschädigung Feuerwehr	4.600	8.900
4	12600 Aus- und Fortbildung	2.000	5.500
5	12600 Dienst- und Schutzkleidung	30.000	13.000
6	21100 und 21500 Schulumlagen	61.000	46.200
7	51100 sonstige Aufwendungen für die Inanspruchnahme von Rechten und Diensten	200	20.200
8	57301 Gas	9.000	5.000
9	57301 Unterhaltung Betriebs- und Geschäftsausstattung	300	2.300
10	57301 Telefon und Datenübertragungskosten	0	2.000

Lfd. Nr.	Bezeichnung	Ansatz 2023	Ansatz 2024
11	61100 Einkommens- und Umsatzsteuer, Schlüsselzuweisung	556.400	571.900
12	61100 Entnahme aus der Rücklage für Belastungen aus dem kommunalen Finanzausgleich	0	48.200
13	61100 Einstellung in die Rücklage für Belastungen aus dem kommunalen Finanzausgleich	14.200	47.200
14	61100 Kreisumlage	345.300	385.300
15	61100 Amtsumlage	96.800	112.000
16	61200 Schuldendiensthilfen vom Land	85.200	0

Erläuterungen zu den lfd. Nr.:

zu 1. und 3.:

Durch die vorgesehenen Änderungen der Entschädigungsverordnungen ist mit Anpassungen für Gremien und der Feuerwehr zu rechnen.

zu 2.:

Die SV-Pflicht für ehrenamtliche Bürgermeister ist weggefallen.

zu 4.:

Für die Aus- und Fortbildung der Feuerwehrkameraden werden 5.500 € zur Verfügung gestellt.

zu 5.:

Im Vorjahr wurden für Dienst- und Schutzkleidung 30.000 € geplant. Durch Lieferverzögerungen wurde ein HHR in Höhe von 19.849 € gebildet. Zusätzlich wurden weitere 13.000 € im laufenden Haushaltsjahr veranschlagt.

zu 6.:

Durch geringere Schülerzahlen fällt die Schulumlage kleiner aus.

zu 7.:

Für Planungsleistungen der Leistungsphasen 1-4 für das Gerätehaus der Feuerwehr Plaaz wurden 2022 37.200 € veranschlagt. Mit dem Jahresabschluss 2022 wurde ein HHR gebildet und die Mittel wurden 2023 ausgegeben. Da die Gelder nicht ausreichen wurden weitere 20.000 € im Haushaltsjahr 2024 veranschlagt.

zu 8.:

Der Ansatz für die Gaskosten wurde entsprechend den aktuellen Preisen und dem Verbrauch angepasst.

zu 9.:

Für die Reinigung der Stühle werden 2.000 € benötigt.

zu 10.:

Es ist geplant einen Telefon- und Internetanschluss zu verlegen.

zu 11.:

Die Erträge ergeben sich aus dem Kommunalen Finanzausgleich 2024.

zu 12. und 13.:

Die im Jahr 2022 gebildete Rücklage für Belastungen aus dem kommunalen Finanzausgleich wird 2024 ertragswirksam aufgelöst. Neue Belastungen aus dem kommunalen Finanzausgleich 2024 entstehen in Höhe von 47.200 €.

zu 14. und 15.:

Sowohl durch die gestiegenen Kreis- und Amtsumlagegrundlagen als auch durch die gestiegenen Umlagesätze muss mehr Kreis- und Amtsumlage gezahlt werden.

zu 16.:

Nach der Verordnung zur Ablösung von Altverbindlichkeiten für die kommunale Wohnungswirtschaft hat die Gemeinde 2021 eine Zuweisung in Höhe von 107.449,48 € erhalten. Da eine vorzeitige Rückzahlung der Altschulden nicht möglich war, wurde diese Zuweisung auf die unterjährige planmäßige Tilgung angerechnet und im laufenden Haushalt als Rechnungsabgrenzungsposten veranschlagt. Die Zinsbindung lief Ende März 2023 aus, dann wurde der Kredit für die Altschulden vollständig getilgt. Ab 01.04.2023 ist die Gemeinde schuldenfrei.

5. Außerordentliche Erträge und Aufwendungen sowie außerordentliche Ein- und Auszahlungen sind im Haushaltsplan 2024 nicht enthalten.

Gemeinde Plaaz

Anlage 1

Übersicht über die Aufwendungen und Auszahlungen sowie die selbstfinanzierten Eigenanteile für freiwillige Leistungen
im Haushaltsplan 2024

Produkt/Bezeichnung	Konto	Aufwendungen	Erträge	Eigenanteil/Zuschuss Gemeinde	Auszahlungen	Einzahlungen	Eigenanteil
11104/Gremien	56920000/Verfügungsmittel	300,00 €	0,00 €	300,00 €	300,00 €	0,00 €	300,00 €
11104/Gremien	56930000/Repräsentation	500,00 €	0,00 €	500,00 €	500,00 €	0,00 €	500,00 €
11400/Zentrale Dienste	56420000/Beiträge zu Wirtschaftsverbänden	700,00 €	0,00 €	700,00 €	700,00 €	0,00 €	700,00 €
11402/Liegen- schaften	nur Wohnungen incl. Zinsen u. Tilgung	25.700,00 €	31.900,00 €	-6.200,00 €	25.200,00 €	31.900,00 €	-6.700,00 €
12600/Brandschutz	52490001/Sonstige Aufwendungen für Veranstaltungen	1.000,00 €	0,00 €	1.000,00 €	1.000,00 €	0,00 €	1.000,00 €
28100/Heimat und sonstige Kulturpflege	ges. Produkt	3.300,00 €	0,00 €	3.300,00 €	3.300,00 €	0,00 €	3.300,00 €
36600/Einrichtungen der Kinder und Jugendarbeit	ges. Produkt	800,00 €	0,00 €	800,00 €	600,00 €	0,00 €	600,00 €
51100/Räumliche Planungs- und Entwicklungsmaßnah- men	56290000/sonstige Aufwendungen für die Inanspruchnahme von Rechten und Diensten	20.200,00 €	0,00 €	20.200,00 €	20.200,00 €	0,00 €	20.200,00 €
55101/Öffentliches Grün	ges. Produkt	87.500,00 €	1.300,00 €	86.200,00 €	97.200,00 €	0,00 €	97.200,00 €
57301/Kommunale allgemeine Einrichtungen und Unternehmen	ges. Produkt	17.000,00 €	3.500,00 €	13.500,00 €	15.900,00 €	2.500,00 €	13.400,00 €
Gesamt		157.000,00 €	36.700,00 €	120.300,00 €	164.900,00 €	34.400,00 €	130.500,00 €

Maßnahme-Nr.: 1140024001 IT-Ausstattung für Bürgermeister

Nutzungsdauer 5 Jahre

Ein- und Auszahlungsübersicht

	Ansatz 2024	Planwert 2025	Planwert 2026	Planwert 2027	Planwert 2028	Bisher ber.	Gesamt VE	VE 2025	VE 2026	VE 2027	VE 2028	Gesamt Invest.
	1	2	3	4	5	6	7	8	9	10	11	12
Einzahlungen	0	0	0	0	0	0,00	0	0	0	0	0	0,00
Auszahlungen	1.700	0	0	0	0	0,00	0	0	0	0	0	1.700,00

Investitionsobjekte Gesamt

	Ansatz 2024	Planwert 2025	Planwert 2026	Planwert 2027	Planwert 2028	Bisher ber.	Gesamt VE	VE 2025	VE 2026	VE 2027	VE 2028	Gesamt Invest.
	1	2	3	4	5	6	7	8	9	10	11	12
11400.78571000 Auszahlungen für bewegliche Sachen des Anlagevermögens über einem Wert von 410 € netto	1.700	0	0	0	0	0,00	0	0	0	0	0	1.700,00
Saldo	-1.700	0	0	0	0	0,00	0	0	0	0	0	-1.700,00

Folgekosten Bestände

	Bezeichnung	Ansatz 2024	AO-Soll 2024	Vorm.AO-Soll 2024	Verfügbar 2024	Planwert 2025 - 2027
	1	2	3	4	5	6
11400. 53853001	Abschreibungen auf Geschäftsausstattung - Folgekosten Neuinvestitionen	0	0,00	0,00	0,00	400

Anlagevermögen Bestände

	Bezeichnung	Ansatz 2024	AO-Soll 2024	Vorm.AO-Soll 2024	Verfügbar 2024.	Inventar-Nr.
	1	2	3	4	5	6
11400. 08200000	Betriebs- und Geschäftsausstattung	1.700	0,00	0,00	1.700,00	

Maßnahme-Nr.: 1140024002 GWG-Ausstattung unter 410 € netto

Nutzungsdauer 1 Jahr

Erläuterung:
u.a. Drucker**Ein- und Auszahlungsübersicht**

	Ansatz 2024	Planwert 2025	Planwert 2026	Planwert 2027	Planwert 2028	Bisher ber.	Gesamt VE	VE 2025	VE 2026	VE 2027	VE 2028	Gesamt Invest.
	1	2	3	4	5	6	7	8	9	10	11	12
Einzahlungen	0	0	0	0	0	0,00	0	0	0	0	0	0,00
Auszahlungen	500	0	0	0	0	0,00	0	0	0	0	0	500,00

Investitionsobjekte Gesamt

	Ansatz 2024	Planwert 2025	Planwert 2026	Planwert 2027	Planwert 2028	Bisher ber.	Gesamt VE	VE 2025	VE 2026	VE 2027	VE 2028	Gesamt Invest.
	1	2	3	4	5	6	7	8	9	10	11	12
11400.78572000 Auszahlungen für bewegliche Sachen des Anlagevermögens bis zu einem Wert von 410 € netto	500	0	0	0	0	0,00	0	0	0	0	0	500,00
Saldo	-500	0	0	0	0	0,00	0	0	0	0	0	-500,00

Folgekosten Bestände

	Bezeichnung	Ansatz 2024	AO-Soll 2024	Vorm.AO-Soll 2024	Verfügbar 2024	Planwert 2025 - 2027
	1	2	3	4	5	6
11400. 53853001	Abschreibungen auf Geschäftsausstattung - Folgekosten Neuinvestitionen	500	0,00	0,00	500,00	0

Anlagevermögen Bestände

	Bezeichnung	Ansatz 2024	AO-Soll 2024	Vorm.AO-Soll 2024	Verfügbar 2024.	Inventar-Nr.
	1	2	3	4	5	6
11400. 08270000	Geringwertige Vermögensgegenstände	500	0,00	0,00	500,00	

Maßnahme-Nr.:	1260021001 Geräte für Technische Hilfeleistung (TH-Satz)	Nutzungsdauer 10 Jahre
Erläuterung: Anschaffung TH-Satz in 2021/2022 Inv.Nr. 697 2024: Aufrüstung Unterbaumaterial: 1 Satz Formhölzer		

Ein- und Auszahlungsübersicht

	Ansatz 2024	Planwert 2025	Planwert 2026	Planwert 2027	Planwert 2028	Bisher ber.	Gesamt VE	VE 2025	VE 2026	VE 2027	VE 2028	Gesamt Invest.
	1	2	3	4	5	6	7	8	9	10	11	12
Einzahlungen	0	0	0	0	0	7.000,00	0	0	0	0	0	7.000,00
Auszahlungen	600	0	0	0	0	46.938,49	0	0	0	0	0	47.538,49

Investitionsobjekte Gesamt

	Ansatz 2024	Planwert 2025	Planwert 2026	Planwert 2027	Planwert 2028	Bisher ber.	Gesamt VE	VE 2025	VE 2026	VE 2027	VE 2028	Gesamt Invest.
	1	2	3	4	5	6	7	8	9	10	11	12
12600.78571000 Auszahlungen für bewegliche Sachen des Anlagevermögens über einem Wert von 410 € netto	600	0	0	0	0	46.938,49	0	0	0	0	0	47.538,49
12600.68142000 Investitionszuwendungen vom Land	0	0	0	0	0	7.000,00	0	0	0	0	0	7.000,00
Saldo	-600	0	0	0	0	-39.938,49	0	0	0	0	0	-40.538,49

Folgekosten Bestände

	Bezeichnung	Ansatz 2024	AO-Soll 2024	Vorm.AO-Soll 2024	Verfügbar 2024	Planwert 2025 - 2027
	1	2	3	4	5	6
12600. 53852001	Abschreibungen auf Betriebsausstattung - Folgekosten Neuinvestitionen	0	0,00	0,00	0,00	100

Anlagevermögen Bestände

	Bezeichnung	Ansatz 2024	AO-Soll 2024	Vorm.AO-Soll 2024	Verfügbar 2024.	Inventar-Nr.
	1	2	3	4	5	6
12600. 08200000	Betriebs- und Geschäftsausstattung	600	0,00	0,00	600,00	
12600. 23100000	Sonderposten aus Zuwendungen Investitionen	0	0,00	0,00	0,00	

Maßnahme-Nr.:	1260022001 Löschwasserbrunnen in Neu Wendorf	Nutzungsdauer 20 Jahre
Erläuterung:		
Bildung HHR mit Jahresabschluss 2022		
Fördermittel: Ansatz 6.000 € AO-Soll 0,00 € HHR 6.000,00 €		
Baukosten: Ansatz 20.000 € AO-Soll 0,00 € HHR 20.000,00 €		
Plan 2023: Ansatz Baukosten + 5.100 €		
Bildung HHR mit Jahresabschluss 2023		
Fördermittel: Ansatz 6.000 € AO-Soll 0,00 € HHR 6.000,00 €		
Es fehlt noch der Elektroanschluss.		
Planung 2024: 4.000 €		

Ein- und Auszahlungsübersicht

	Ansatz 2024	Planwert 2025	Planwert 2026	Planwert 2027	Planwert 2028	Bisher ber.	Gesamt VE	VE 2025	VE 2026	VE 2027	VE 2028	Gesamt Invest.
	1	2	3	4	5	6	7	8	9	10	11	12
Einzahlungen	0	0	0	0	0	0,00	0	0	0	0	0	0,00
Auszahlungen	4.000	0	0	0	0	0,00	0	0	0	0	0	9.100,00

Investitionsobjekte Gesamt

	Ansatz 2024	Planwert 2025	Planwert 2026	Planwert 2027	Planwert 2028	Bisher ber.	Gesamt VE	VE 2025	VE 2026	VE 2027	VE 2028	Gesamt Invest.
	1	2	3	4	5	6	7	8	9	10	11	12
12600.78532000 Auszahlungen für Baumaßnahmen (Herstellungskosten) Infrastrukturvermögen	4.000	0	0	0	0	0,00	0	0	0	0	0	9.100,00
12600.68166200 Anzahlungen auf Investitionszuwendungen vom öffentlichen Bereich vom Land	0	0	0	0	0	0,00	0	0	0	0	0	0,00
Saldo	-4.000	0	0	0	0	0,00	0	0	0	0	0	-9.100,00

Folgekosten Bestände

	Bezeichnung	Ansatz 2024	AO-Soll 2024	Vorm.AO-Soll 2024	Verfügbar 2024	Planwert 2025 - 2027
	1	2	3	4	5	6
12600. 53500001	Abschreibungen auf das Infrastrukturvermögen - Folgekosten Neuinvestitionen	0	0,00	0,00	0,00	1.500
12600. 41510001	Erträge aus der Auflösung von Sonderposten aus Zuwendungen - Folgekosten Neuinvestitionen	0	0,00	0,00	0,00	300

Anlagevermögen Bestände

	Bezeichnung	Ansatz 2024	AO-Soll 2024	Vorm.AO-Soll 2024	Verfügbar 2024.	Inventar-Nr.
	1	2	3	4	5	6
12600. 09600002	Anlagen im Bau - Tiefbau (Infrastruktur)	4.000	0,00	0,00	4.000,00	
12600. 23310000	Anzahlungen auf Sonderposten aus Zuwendungen	0	0,00	0,00	0,00	

Maßnahme-Nr.:	1260023002 Notstromanlage Ffw Plaaz	Nutzungsdauer 10 Jahre
Erläuterung: Bildung HHR mit Jahresabschluss 2023		
Fördermittel: Ansatz 20.000 € AO-Soll 0,00 € HHR 20.000,00 €		
AHK: Ansatz 20.000 € AO-Soll 0,00 € HHR 20.000,00 €		

Ein- und Auszahlungsübersicht

	Ansatz 2024	Planwert 2025	Planwert 2026	Planwert 2027	Planwert 2028	Bisher ber.	Gesamt VE	VE 2025	VE 2026	VE 2027	VE 2028	Gesamt Invest.
	1	2	3	4	5	6	7	8	9	10	11	12
Einzahlungen	0	0	0	0	0	0,00	0	0	0	0	0	20.000,00
Auszahlungen	0	0	0	0	0	0,00	0	0	0	0	0	20.000,00

Investitionsobjekte Gesamt

	Ansatz 2024	Planwert 2025	Planwert 2026	Planwert 2027	Planwert 2028	Bisher ber.	Gesamt VE	VE 2025	VE 2026	VE 2027	VE 2028	Gesamt Invest.
	1	2	3	4	5	6	7	8	9	10	11	12
12600.78561000 Auszahlungen für Fahrzeuge, Maschinen und technische Anlagen über einem Wert von 410 € netto	0	0	0	0	0	0,00	0	0	0	0	0	20.000,00
12600.68142000 Investitionszuwendungen vom Land	0	0	0	0	0	0,00	0	0	0	0	0	20.000,00
Saldo	0	0	0	0	0	0,00	0	0	0	0	0	0,00

Folgekosten Bestände

	Bezeichnung	Ansatz 2024	AO-Soll 2024	Vorm.AO-Soll 2024	Verfügbar 2024	Planwert 2025 - 2027
	1	2	3	4	5	6
12600. 53830001	Abschreibungen auf Betriebsvorrichtungen - Folgekosten Neuinvestitionen	0	0,00	0,00	0,00	2.000
12600. 41510001	Erträge aus der Auflösung von Sonderposten aus Zuwendungen - Folgekosten Neuinvestitionen	0	0,00	0,00	0,00	2.000

Anlagevermögen Bestände

	Bezeichnung	Ansatz 2024	AO-Soll 2024	Vorm.AO-Soll 2024	Verfügbar 2024.	Inventar-Nr.
	1	2	3	4	5	6
12600. 07300000	Betriebsvorrichtungen	0	0,00	0,00	0,00	
12600. 23100000	Sonderposten aus Zuwendungen Investitionen	0	0,00	0,00	0,00	

Maßnahme-Nr.:	1260023003 Notstromanlage FFw Spoitgendorf	Nutzungsdauer 10 Jahre
Erläuterung: Bildung HHR mit Jahresabschluss 2023		
Fördermittel: Ansatz 15.000 € AO-Soll 0,00 € HHR 15.000,00 €		
AHK: Ansatz 15.000 € AO-Soll 0,00 € HHR 15.000,00 €		

Ein- und Auszahlungsübersicht

	Ansatz 2024	Planwert 2025	Planwert 2026	Planwert 2027	Planwert 2028	Bisher ber.	Gesamt VE	VE 2025	VE 2026	VE 2027	VE 2028	Gesamt Invest.
	1	2	3	4	5	6	7	8	9	10	11	12
Einzahlungen	0	0	0	0	0	0,00	0	0	0	0	0	15.000,00
Auszahlungen	0	0	0	0	0	0,00	0	0	0	0	0	15.000,00

Investitionsobjekte Gesamt

	Ansatz 2024	Planwert 2025	Planwert 2026	Planwert 2027	Planwert 2028	Bisher ber.	Gesamt VE	VE 2025	VE 2026	VE 2027	VE 2028	Gesamt Invest.
	1	2	3	4	5	6	7	8	9	10	11	12
12600.78561000 Auszahlungen für Fahrzeuge, Maschinen und technische Anlagen über einem Wert von 410 € netto	0	0	0	0	0	0,00	0	0	0	0	0	15.000,00
12600.68142000 Investitionszuwendungen vom Land	0	0	0	0	0	0,00	0	0	0	0	0	15.000,00
Saldo	0	0	0	0	0	0,00	0	0	0	0	0	0,00

Folgekosten Bestände

	Bezeichnung	Ansatz 2024	AO-Soll 2024	Vorm.AO-Soll 2024	Verfügbar 2024	Planwert 2025 - 2027
	1	2	3	4	5	6
12600. 53830001	Abschreibungen auf Betriebsvorrichtungen - Folgekosten Neuinvestitionen	0	0,00	0,00	0,00	1.500
12600. 41510001	Erträge aus der Auflösung von Sonderposten aus Zuwendungen - Folgekosten Neuinvestitionen	0	0,00	0,00	0,00	1.500

Anlagevermögen Bestände

	Bezeichnung	Ansatz 2024	AO-Soll 2024	Vorm.AO-Soll 2024	Verfügbar 2024.	Inventar-Nr.
	1	2	3	4	5	6
12600. 07300000	Betriebsvorrichtungen	0	0,00	0,00	0,00	
12600. 23100000	Sonderposten aus Zuwendungen Investitionen	0	0,00	0,00	0,00	

Maßnahme-Nr.: 1260024001 Systemtrenner 2 Stk.

Nutzungsdauer 10 Jahre

Ein- und Auszahlungsübersicht

	Ansatz 2024	Planwert 2025	Planwert 2026	Planwert 2027	Planwert 2028	Bisher ber.	Gesamt VE	VE 2025	VE 2026	VE 2027	VE 2028	Gesamt Invest.
	1	2	3	4	5	6	7	8	9	10	11	12
Einzahlungen	0	0	0	0	0	0,00	0	0	0	0	0	0,00
Auszahlungen	2.800	0	0	0	0	0,00	0	0	0	0	0	2.800,00

Investitionsobjekte Gesamt

	Ansatz 2024	Planwert 2025	Planwert 2026	Planwert 2027	Planwert 2028	Bisher ber.	Gesamt VE	VE 2025	VE 2026	VE 2027	VE 2028	Gesamt Invest.
	1	2	3	4	5	6	7	8	9	10	11	12
12600.78571000 Auszahlungen für bewegliche Sachen des Anlagevermögens über einem Wert von 410 € netto	2.800	0	0	0	0	0,00	0	0	0	0	0	2.800,00
Saldo	-2.800	0	0	0	0	0,00	0	0	0	0	0	-2.800,00

Folgekosten Bestände

	Bezeichnung	Ansatz 2024	AO-Soll 2024	Vorm.AO-Soll 2024	Verfügbar 2024	Planwert 2025 - 2027
	1	2	3	4	5	6
12600. 53852001	Abschreibungen auf Betriebsausstattung - Folgekosten Neuinvestitionen	0	0,00	0,00	0,00	300

Anlagevermögen Bestände

	Bezeichnung	Ansatz 2024	AO-Soll 2024	Vorm.AO-Soll 2024	Verfügbar 2024	Inventar-Nr.
	1	2	3	4	5	6
12600. 08200000	Betriebs- und Geschäftsausstattung	2.800	0,00	0,00	2.800,00	

Maßnahme-Nr.: 1260024002 Turbospritze

Nutzungsdauer 10 Jahre

Ein- und Auszahlungsübersicht

	Ansatz 2024	Planwert 2025	Planwert 2026	Planwert 2027	Planwert 2028	Bisher ber.	Gesamt VE	VE 2025	VE 2026	VE 2027	VE 2028	Gesamt Invest.
	1	2	3	4	5	6	7	8	9	10	11	12
Einzahlungen	0	0	0	0	0	0,00	0	0	0	0	0	0,00
Auszahlungen	800	0	0	0	0	0,00	0	0	0	0	0	800,00

Investitionsobjekte Gesamt

	Ansatz 2024	Planwert 2025	Planwert 2026	Planwert 2027	Planwert 2028	Bisher ber.	Gesamt VE	VE 2025	VE 2026	VE 2027	VE 2028	Gesamt Invest.
	1	2	3	4	5	6	7	8	9	10	11	12
12600.78571000 Auszahlungen für bewegliche Sachen des Anlagevermögens über einem Wert von 410 € netto	800	0	0	0	0	0,00	0	0	0	0	0	800,00
Saldo	-800	0	0	0	0	0,00	0	0	0	0	0	-800,00

Folgekosten Bestände

	Bezeichnung	Ansatz 2024	AO-Soll 2024	Vorm.AO-Soll 2024	Verfügbar 2024	Planwert 2025 - 2027
	1	2	3	4	5	6
12600. 53852001	Abschreibungen auf Betriebsausstattung - Folgekosten Neuinvestitionen	0	0,00	0,00	0,00	100

Anlagevermögen Bestände

	Bezeichnung	Ansatz 2024	AO-Soll 2024	Vorm.AO-Soll 2024	Verfügbar 2024	Inventar-Nr.
	1	2	3	4	5	6
12600. 08200000	Betriebs- und Geschäftsausstattung	800	0,00	0,00	800,00	

Maßnahme-Nr.: 1260024003 Unterbau-Stauboxen 2 Stk.

Nutzungsdauer 10 Jahre

Ein- und Auszahlungsübersicht

	Ansatz 2024	Planwert 2025	Planwert 2026	Planwert 2027	Planwert 2028	Bisher ber.	Gesamt VE	VE 2025	VE 2026	VE 2027	VE 2028	Gesamt Invest.
	1	2	3	4	5	6	7	8	9	10	11	12
Einzahlungen	0	0	0	0	0	0,00	0	0	0	0	0	0,00
Auszahlungen	1.000	0	0	0	0	0,00	0	0	0	0	0	1.000,00

Investitionsobjekte Gesamt

	Ansatz 2024	Planwert 2025	Planwert 2026	Planwert 2027	Planwert 2028	Bisher ber.	Gesamt VE	VE 2025	VE 2026	VE 2027	VE 2028	Gesamt Invest.
	1	2	3	4	5	6	7	8	9	10	11	12
12600.78571000 Auszahlungen für bewegliche Sachen des Anlagevermögens über einem Wert von 410 € netto	1.000	0	0	0	0	0,00	0	0	0	0	0	1.000,00
Saldo	-1.000	0	0	0	0	0,00	0	0	0	0	0	-1.000,00

Folgekosten Bestände

	Bezeichnung	Ansatz 2024	AO-Soll 2024	Vorm.AO-Soll 2024	Verfügbar 2024	Planwert 2025 - 2027
	1	2	3	4	5	6
12600. 53852001	Abschreibungen auf Betriebsausstattung - Folgekosten Neuinvestitionen	0	0,00	0,00	0,00	100

Anlagevermögen Bestände

	Bezeichnung	Ansatz 2024	AO-Soll 2024	Vorm.AO-Soll 2024	Verfügbar 2024	Inventar-Nr.
	1	2	3	4	5	6
12600. 08200000	Betriebs- und Geschäftsausstattung	1.000	0,00	0,00	1.000,00	

Maßnahme-Nr.:	1260024004 GWG-Ausstattung unter 410 € netto	Nutzungsdauer 1 Jahr
Erläuterung:	u.a. Schlauchbrücken 3 Stk.	

Ein- und Auszahlungsübersicht

	Ansatz 2024	Planwert 2025	Planwert 2026	Planwert 2027	Planwert 2028	Bisher ber.	Gesamt VE	VE 2025	VE 2026	VE 2027	VE 2028	Gesamt Invest.
	1	2	3	4	5	6	7	8	9	10	11	12
Einzahlungen	0	0	0	0	0	0,00	0	0	0	0	0	0,00
Auszahlungen	700	0	0	0	0	0,00	0	0	0	0	0	700,00

Investitionsobjekte Gesamt

	Ansatz 2024	Planwert 2025	Planwert 2026	Planwert 2027	Planwert 2028	Bisher ber.	Gesamt VE	VE 2025	VE 2026	VE 2027	VE 2028	Gesamt Invest.
	1	2	3	4	5	6	7	8	9	10	11	12
12600.78572000 Auszahlungen für bewegliche Sachen des Anlagevermögens bis zu einem Wert von 410 € netto	700	0	0	0	0	0,00	0	0	0	0	0	700,00
Saldo	-700	0	0	0	0	0,00	0	0	0	0	0	-700,00

Folgekosten Bestände

	Bezeichnung	Ansatz 2024	AO-Soll 2024	Vorm.AO-Soll 2024	Verfügbar 2024	Planwert 2025 - 2027
	1	2	3	4	5	6
12600. 53852001	Abschreibungen auf Betriebsausstattung - Folgekosten Neuinvestitionen	700	0,00	0,00	700,00	0

Anlagevermögen Bestände

	Bezeichnung	Ansatz 2024	AO-Soll 2024	Vorm.AO-Soll 2024	Verfügbar 2024.	Inventar-Nr.
	1	2	3	4	5	6
12600. 08270000	Geringwertige Vermögensgegenstände	700	0,00	0,00	700,00	

Maßnahme-Nr.: 5410100001 Ansparung pauschale Straßenausbaubeiträge § 8a Abs.4 KAG M-VErläuterung:
2024-2027 Planung 44.800 €**Ein- und Auszahlungsübersicht**

	Ansatz 2024	Planwert 2025	Planwert 2026	Planwert 2027	Planwert 2028	Bisher ber.	Gesamt VE	VE 2025	VE 2026	VE 2027	VE 2028	Gesamt Invest.
	1	2	3	4	5	6	7	8	9	10	11	12
Einzahlungen	44.800	44.800	44.800	44.800	0	136.849,60	0	0	0	0	0	361.049,60
Auszahlungen	0	0	0	0	0	0,00	0	0	0	0	0	0,00

Investitionsobjekte Gesamt

	Ansatz 2024	Planwert 2025	Planwert 2026	Planwert 2027	Planwert 2028	Bisher ber.	Gesamt VE	VE 2025	VE 2026	VE 2027	VE 2028	Gesamt Invest.
	1	2	3	4	5	6	7	8	9	10	11	12
54101.68242000 Beiträge und ähnliche Entgelte vom Land (Ausgleich nach § 8a Abs. 2 u. 4 KAG M-V)	44.800	44.800	44.800	44.800	0	136.849,60	0	0	0	0	0	361.049,60
Saldo	44.800	44.800	44.800	44.800	0	136.849,60	0	0	0	0	0	361.049,60

Anlagevermögen Bestände

	Bezeichnung	Ansatz 2024	AO-Soll 2024	Vorm.AO-Soll 2024	Verfügbar 2024.	Inventar-Nr.
	1	2	3	4	5	6
54101. 23320001	Anzahlungen auf Sonderposten aus Beiträgen und ähnlichen Entgelten (Ausgleich nach § 8a Abs. 4 KAG M-V)	44.800	0,00	0,00	44.800,00	

Maßnahme-Nr.:	5410124001 Neubau Gehweg OD Recknitz	Nutzungsdauer 35 Jahre
Erläuterung: straßenbegleitender Gehweg + 2 Bushaltestellen Eigenmittel 26.200 € -> Deckung über pauschale Straßenausbaubeiträge		

Ein- und Auszahlungsübersicht

	Ansatz 2024	Planwert 2025	Planwert 2026	Planwert 2027	Planwert 2028	Bisher ber.	Gesamt VE	VE 2025	VE 2026	VE 2027	VE 2028	Gesamt Invest.
	1	2	3	4	5	6	7	8	9	10	11	12
Einzahlungen	19.300	0	0	0	0	0,00	0	0	0	0	0	19.300,00
Auszahlungen	45.500	0	0	0	0	0,00	0	0	0	0	0	45.500,00

Investitionsobjekte Gesamt

	Ansatz 2024	Planwert 2025	Planwert 2026	Planwert 2027	Planwert 2028	Bisher ber.	Gesamt VE	VE 2025	VE 2026	VE 2027	VE 2028	Gesamt Invest.
	1	2	3	4	5	6	7	8	9	10	11	12
54101.78532000 Auszahlungen für Baumaßnahmen (Herstellungskosten) Infrastrukturvermögen	45.500	0	0	0	0	0,00	0	0	0	0	0	45.500,00
54101.68166200 Anzahlungen auf Investitionszuwendungen vom öffentlichen Bereich vom Land	19.300	0	0	0	0	0,00	0	0	0	0	0	19.300,00
Saldo	-26.200	0	0	0	0	0,00	0	0	0	0	0	-26.200,00

Folgekosten Bestände

	Bezeichnung	Ansatz 2024	AO-Soll 2024	Vorm.AO-Soll 2024	Verfügbar 2024	Planwert 2025 - 2027
	1	2	3	4	5	6
54101. 53500001	Abschreibungen auf das Infrastrukturvermögen - Folgekosten Neuinvestitionen	0	0,00	0,00	0,00	1.300
54101. 41510001	Erträge aus der Auflösung von Sonderposten aus Zuwendungen - Folgekosten Neuinvestitionen	0	0,00	0,00	0,00	500

Anlagevermögen Bestände

	Bezeichnung	Ansatz 2024	AO-Soll 2024	Vorm.AO-Soll 2024	Verfügbar 2024.	Inventar-Nr.
	1	2	3	4	5	6
54101. 09600002	Anlagen im Bau - Tiefbau (Infrastruktur)	45.500	0,00	0,00	45.500,00	
54101. 23310000	Anzahlungen auf Sonderposten aus Zuwendungen	19.300	0,00	0,00	19.300,00	

Maßnahme-Nr.: 5510124001 Rasentraktor

Nutzungsdauer 15 Jahre

Ein- und Auszahlungsübersicht

	Ansatz 2024	Planwert 2025	Planwert 2026	Planwert 2027	Planwert 2028	Bisher ber.	Gesamt VE	VE 2025	VE 2026	VE 2027	VE 2028	Gesamt Invest.
	1	2	3	4	5	6	7	8	9	10	11	12
Einzahlungen	0	0	0	0	0	0,00	0	0	0	0	0	0,00
Auszahlungen	20.000	0	0	0	0	0,00	0	0	0	0	0	20.000,00

Investitionsobjekte Gesamt

	Ansatz 2024	Planwert 2025	Planwert 2026	Planwert 2027	Planwert 2028	Bisher ber.	Gesamt VE	VE 2025	VE 2026	VE 2027	VE 2028	Gesamt Invest.
	1	2	3	4	5	6	7	8	9	10	11	12
55101.78561000 Auszahlungen für Fahrzeuge, Maschinen und technische Anlagen über einem Wert von 410 € netto	20.000	0	0	0	0	0,00	0	0	0	0	0	20.000,00
Saldo	-20.000	0	0	0	0	0,00	0	0	0	0	0	-20.000,00

Folgekosten Bestände

	Bezeichnung	Ansatz 2024	AO-Soll 2024	Vorm.AO-Soll 2024	Verfügbar 2024	Planwert 2025 - 2027
	1	2	3	4	5	6
55101. 53810001	Abschreibungen auf Fahrzeuge - Folgekosten Neuinvestitionen	0	0,00	0,00	0,00	1.400

Anlagevermögen Bestände

	Bezeichnung	Ansatz 2024	AO-Soll 2024	Vorm.AO-Soll 2024	Verfügbar 2024	Inventar-Nr.
	1	2	3	4	5	6
55101. 07100000	Fahrzeuge	20.000	0,00	0,00	20.000,00	

Maßnahme-Nr.:	5730124001 GWG-Ausstattung unter 410 € netto	Nutzungsdauer 1 Jahr
Erläuterung: Matratzen 8 Stk. à 200 € Kaffeemaschine 200 €		

Ein- und Auszahlungsübersicht

	Ansatz 2024	Planwert 2025	Planwert 2026	Planwert 2027	Planwert 2028	Bisher ber.	Gesamt VE	VE 2025	VE 2026	VE 2027	VE 2028	Gesamt Invest.
	1	2	3	4	5	6	7	8	9	10	11	12
Einzahlungen	0	0	0	0	0	0,00	0	0	0	0	0	0,00
Auszahlungen	1.800	0	0	0	0	0,00	0	0	0	0	0	1.800,00

Investitionsobjekte Gesamt

	Ansatz 2024	Planwert 2025	Planwert 2026	Planwert 2027	Planwert 2028	Bisher ber.	Gesamt VE	VE 2025	VE 2026	VE 2027	VE 2028	Gesamt Invest.
	1	2	3	4	5	6	7	8	9	10	11	12
57301.78572000 Auszahlungen für bewegliche Sachen des Anlagevermögens bis zu einem Wert von 410 € netto	1.800	0	0	0	0	0,00	0	0	0	0	0	1.800,00
Saldo	-1.800	0	0	0	0	0,00	0	0	0	0	0	-1.800,00

Folgekosten Bestände

	Bezeichnung	Ansatz 2024	AO-Soll 2024	Vorm.AO-Soll 2024	Verfügbar 2024	Planwert 2025 - 2027
	1	2	3	4	5	6
57301. 53853001	Abschreibungen auf Geschäftsausstattung - Folgekosten Neuinvestitionen	1.800	0,00	0,00	1.800,00	0

Anlagevermögen Bestände

	Bezeichnung	Ansatz 2024	AO-Soll 2024	Vorm.AO-Soll 2024	Verfügbar 2024.	Inventar-Nr.
	1	2	3	4	5	6
57301. 08270000	Geringwertige Vermögensgegenstände	1.800	0,00	0,00	1.800,00	

Maßnahme-Nr.: 611000001 InfrastrukturpauschaleErläuterung:
2024-2027 Planung 39.300 €**Ein- und Auszahlungsübersicht**

	Ansatz 2024	Planwert 2025	Planwert 2026	Planwert 2027	Planwert 2028	Bisher ber.	Gesamt VE	VE 2025	VE 2026	VE 2027	VE 2028	Gesamt Invest.
	1	2	3	4	5	6	7	8	9	10	11	12
Einzahlungen	39.300	39.300	39.300	39.300	0	167.769,90	0	0	0	0	0	324.969,90
Auszahlungen	0	0	0	0	0	0,00	0	0	0	0	0	0,00

Investitionsobjekte Gesamt

	Ansatz 2024	Planwert 2025	Planwert 2026	Planwert 2027	Planwert 2028	Bisher ber.	Gesamt VE	VE 2025	VE 2026	VE 2027	VE 2028	Gesamt Invest.
	1	2	3	4	5	6	7	8	9	10	11	12
61100.68142001 Investitionszuwendungen vom Land - Infrastrukturpauschale	39.300	39.300	39.300	39.300	0	167.769,90	0	0	0	0	0	324.969,90
Saldo	39.300	39.300	39.300	39.300	0	167.769,90	0	0	0	0	0	324.969,90

Anlagevermögen Bestände

	Bezeichnung	Ansatz 2024	AO-Soll 2024	Vorm.AO-Soll 2024	Verfügbar 2024.	Inventar-Nr.
	1	2	3	4	5	6
61100. 20130000	Zweckgebundene Kapitalrücklage aus Zuweisungen nach §§ 23 und 24 des FAG M-V (Infrastrukturpauschale)	39.300	0,00	0,00	39.300,00	

Stellenplan Haushaltsjahr 2024						
Lfd. Nr.	Bezeichnung der Stelle Amts-/ Funktionsbezeichnung	Anzahl und Bewertung im Haushaltsvorjahr	Tatsächliche Besetzung am 30.Juni des Haushaltsvorjahres	Anzahl und Bewertung im Haushaltsjahr	Stellenplanvermerke	Bemerkungen
1	2	3	4	5	6	7
	Öffentliches Grün					
1	Gemeindearbeiter	1,0 / E2	1,0 / E2	1,0 / E2		
2	Gemeindearbeiter	0,251 / AT	0,251 / AT	0 / AT		Beendigung AV zum 31.12.2023

Veränderungsliste zum Stellenplan Haushaltsjahr 2024							
Lfd. Nr.	Teilhaushalt/ Organisationseinheit	Anzahl im Stellenplan <i>Haushaltsjahr</i>	Höherstufung, Herabstufung und Umwandlung		Stellenanteil		Bemerkungen
			von Besoldungs- /Entgeltgruppe	nach Besoldungs- /Entgeltgruppe	Zugang	Abgang	
1	2	3	4	5	6	7	8
2	1 / Öffentliches Grün	0				0,251	Entfall der Stelle

Übersicht über die aus Verpflichtungsermächtigungen voraussichtlich fällig werdenden Auszahlungen				
Verpflichtungsermächtigungen (gemäß § 1 Absatz 2 GemHVO-Doppik)	Planungsdaten 2025	Planungsdaten 2026	Planungsdaten 2027	Planungsdaten 2028
	in €			
	1	2	3	4
im Haushaltsjahr 2021	0	-	-	-
im Haushaltsjahr 2022	0	0	-	-
im Haushaltsjahr 2023	0	0	0	-
im Haushaltsjahr 2024	0	0	0	0
Summe	0	0	0	0

Übersicht über den voraussichtlichen Stand der Verbindlichkeiten						Erläuterungen	
Nr.	Art (gemäß § 47 Abs. 5 Nummer 4 GemHVO-Doppik)	Voraussichtlicher Stand zu Beginn 2024	Tilgung		Kreditaufnahmen a) Neuaufnahme b) Umschuldung	Voraussichtlicher Stand zum Ende 2024	Kontonummer
			a) planmäßig	b) Umschuldung			
in €							
		1	2	3	4		
1.1	Verbindlichkeiten aus Kreditaufnahmen für Investitionen und Investitionsförderungsmaßnahmen ohne Vorgänge, die diesen wirtschaftlich gleichkommen	0,00	a) 0 b) 0 c) 0	a) 0 b) 0		0	311-319
1.2	Verbindlichkeiten aus Vorgängen, die Kreditaufnahmen für Investitionen und Investitionsförderungsmaßnahmen wirtschaftlich gleichkommen	0,00	a) 0 b) 0 c) 0	a) 0 b) 0		0	331-337
2.1	Verbindlichkeiten aus Kassenkrediten ohne Vorgänge, die diesen wirtschaftlich gleichkommen	0,00	X			0	321-329, 37431
2.2	Verbindlichkeiten aus Vorgänge, die Kassenkrediten wirtschaftlich gleichkommen	0,00				0	338
Verbindlichkeiten aus Kreditaufnahmen (Summe der Nummern 1.1 bis 2.2)		0,00	X			0	

Übersicht über den voraussichtlichen Stand der Rückstellungen						Erläuterungen
Nr.	Art (gemäß § 47 Absatz 5 Nummer 3 GemHVO-Doppik)	Stand zu Beginn 2024	Inanspruchnahme/ Auflösung	Zuführung	Stand zum Ende 2024	Kontonummer
		in €				
		1	2	3	4	
1	Rückstellungen für Pensionen und ähnliche Verpflichtungen	0	0	0	0	24
2	Steuerrückstellungen	0	0	0	0	25
3	Sonstige Rückstellungen	0	0	0	0	27-29
4	Summe	0	0	0	0	

Übersicht über die Zusammensetzung und Entwicklung des Saldos der liquiden Mittel und der Kassenkredite im Haushaltsjahr 2024					
Nr.		laufende	Ein- und Auszahlungen	durchlaufende Gelder	Summe
		Ein- und Auszahlungen	aus	und ungeklärte	
			Investitionstätigkeit	Zahlungsvorgänge	
in €					
		1	2	3	4
1	Forderungen zum 31. Dezember des Haushaltsvorjahres (§ 47 Absatz 4 Nummer 2.2.6.1 GemHVO-Doppik)				1.287.329
2	- Verbindlichkeiten und Verbindlichkeiten aus Kassenkrediten zum 31. Dezember des Haushaltsvorjahres (§ 47 Absatz 5 Nummer 4.2.2, Nummer 4.3 und 4.7 bis 4.10 GemHVO-Doppik)				0
3	= Saldo der liquiden Mittel und der Kassenkredite zum 31. Dezember des Haushaltsvorjahres	1.113.875	173.454	0	1.287.329
4	+ Korrektur des Vortrages	0	0	0	
5	= Bereinigter Saldo der liquiden Mittel und der Kassenkredite zum 31. Dezember des Haushaltsvorjahres	1.113.875	173.454	0	1.287.329
6	+ jahresbezogener Saldo der laufenden Ein- und Auszahlungen (§ 3 Absatz 1 Satz 1 Nummer 37 GemHVO-Doppik)	-47.400			-47.400
7	+ Saldo der Ein- und Auszahlungen aus Investitionstätigkeit (§ 3 Absatz 1 Satz 1 Nummer 29 GemHVO-Doppik)		24.000		24.000
8	+ Saldo der Ein- und Auszahlungen aus Krediten für Investitionen und Investitionsförderungsmaßnahmen (ohne planmäßige Tilgung)		0		0
9	+ Saldo der durchlaufenden Gelder und ungeklärten Zahlungsvorgängen (§ 3 Absatz 1 Satz 1 Nummer 35 GemHVO-Doppik)			0	0
10	= Saldo der liquiden Mittel und der Kassenkredite zum 31. Dezember des Haushaltsjahres	1.066.475	197.454	0	1.263.929
Kontrollrechnung:					
11	Liquide Mittel zum 31. Dezember des Haushaltsjahres (§ 47 Absatz 4 Satz 1 Nummer 2.4 GemHVO-Doppik)				1.263.929
12	- Kassenkredite zum 31. Dezember des Haushaltsjahres				0
13	= Saldo der liquiden Mittel und der Kassenkredite zum 31. Dezember des Haushaltsjahres				1.263.929

Übersicht über die Zusammensetzung und Entwicklung des Saldos der liquiden Mittel und der Kassenkredite im Finanzplanungszeitraum (2022 - 2027)							
Nr.		Ergebnisse	Ansätze einschl. Nachträge 2023	Ansätze 2024	Planungs- daten 2025	Planungs- daten 2026	Planungs- daten 2027
		2022					
		in €					
		1	2	3	4	5	6
1	Forderungen zum 31. Dezember des Haushaltsvorjahres (§ 47 Absatz 4 Nummer 2.2.6.1 GemHVO-Doppik)	1.234.447,48	1.553.429	1.287.329	1.263.929	1.367.029	1.473.729
2	- Verbindlichkeiten aus Kassenkrediten zum 31. Dezember des Haushaltsvorjahres (§ 47 Absatz 5 Nummer 4.2.2, Nummer 4.3 und 4.7 bis 4.10 GemHVO-Doppik)	0,00	0	0	0	0	0
3	= Saldo der liquiden Mittel und der Kassenkredite zum 31. Dezember des Haushaltsvorjahres	1.234.447,48	1.553.429	1.287.329	1.263.929	1.367.029	1.473.729
4	Saldo laufende Ein- und Auszahlungen zum 31. Dezember des Haushaltsvorjahres	1.070.977,06	1.253.975	1.113.875	1.066.475	1.085.475	1.108.075
5	+ Korrektur des Vortrages	0,00	0	0	0	0	0
6	+ jahresbezogener Saldo der laufenden Ein- und Auszahlungen (§ 3 Absatz 1 Satz 1 Nummer 37 GemHVO-Doppik)	182.997,77	-140.100	-47.400	19.000	22.600	26.300
7	+ Saldo laufende Ein- und Auszahlungen zum 31. Dezember des Haushaltsjahres	1.253.974,83	1.113.875	1.066.475	1.085.475	1.108.075	1.134.375
8	Saldo der Ein- und Auszahlungen aus Investitionstätigkeit zum 31. Dezember des Haushaltsvorjahres	163.470,42	299.454	173.454	197.454	281.554	365.654
9	+ Korrektur des Vortrages	0,00	0	0	0	0	0
10	+ Saldo der Ein- und Auszahlungen aus Investitionstätigkeit (§ 3 Absatz 1 Satz 1 Nummer 29 GemHVO-Doppik)	135.983,60	-126.000	24.000	84.100	84.100	84.100
11	+ Saldo der Ein- und Auszahlungen aus Krediten für Investitionen und Investitionsförderungsmaßnahmen (ohne planmäßige Tilgung)	0,00	0	0	0	0	0
12	+ Saldo der Ein- und Auszahlungen aus Investitionstätigkeit zum 31. Dezember des Haushaltsjahres	299.454,02	173.454	197.454	281.554	365.654	449.754
13	Saldo der durchlaufenden Gelder und ungeklärten Zahlungsvorgängen zum 31. Dezember des Haushaltsvorjahres	0,00	0	0	0	0	0
14	+ Korrektur des Vortrages	0,00	0,00	0,00	0,00	0,00	0,00
15	+ Saldo der durchlaufenden Gelder und ungeklärten Zahlungsvorgängen (§ 3 Absatz 1 Satz 1 Nummern 35 GemHVO-Doppik)	0,00	0,00	0,00	0,00	0,00	0,00
16	+ Saldo der durchlaufenden Gelder und ungeklärten Zahlungsvorgängen zum 31. Dezember des Haushaltsjahres	0,00	0	0	0	0	0
17	= Saldo der liquiden Mittel und der Kassenkredite zum 31. Dezember des Haushaltsjahres	1.553.428,85	1.287.329	1.263.929	1.367.029	1.473.729	1.584.129

Übersicht über Erträge und Aufwendungen zum Ergebnishaushalt								Erläute- rung
Nr.	Ertrags- und Aufwandsarten (gemäß § 2 Absatz 1 GemHVO-Doppik)	Ergebnisse	Ansätze einschl. Nachträge 2023	Ansatz 2024	Planungsdaten 2025	Planungsdaten 2026	Planungsdaten 2027	Konto- nummer
		in €						
		1	2	3	4	5	6	
1	+ Steuern und ähnliche Abgaben	577.944,70	520.000	574.700	595.400	610.600	625.200	40
	darunter:							
	1.1 Grundsteuer A	26.384,94	26.600	28.600	28.600	28.600	28.600	4011
	1.2 Grundsteuer B	61.979,40	61.900	69.500	69.500	69.500	69.500	4012
	1.3 Gewerbesteuer	241.961,61	170.200	197.900	197.900	197.900	197.900	4013
	1.4 Gemeindeanteil an der Einkommensteuer	221.319,43	236.200	254.700	274.700	289.600	303.700	4021
	1.5 Gemeindeanteil an der Umsatzsteuer	21.718,56	20.800	19.800	20.500	20.800	21.300	4022
	1.6 Sonstige Gemeindesteuern	4.580,76	4.300	4.200	4.200	4.200	4.200	403
	1.7 Ausgleichsleistungen vom Land	0,00	0	0	0	0	0	4052
	1.8 Leistungen des Landes aus der Umsetzung des 4. Gesetzes für moderne Dienstleistungen am Arbeitsmarkt	0,00	0	0	0	0	0	40541
2	+ Zuwendungen, allgemeine Umlagen und sonstige Transfererträge	548.139,23	514.600	431.800	475.200	484.600	464.800	41
	darunter:							
	2.1 Schlüsselzuweisungen	397.002,61	299.400	297.400	339.200	350.400	332.600	411
	2.2 Bedarfszuweisungen	0,00	0	0	0	0	0	412
	2.3 Sonstige allgemeine Zuweisungen	0,00	0	0	0	0	0	413
	2.4 Zuweisungen und Zuschüsse für laufende Zwecke	486,08	0	0	0	0	0	414
	2.5 Allgemeine Umlagen vom Land	0,00	0	0	0	0	0	4161
	2.6 Allgemeine Umlagen von Gemeinden und Gemeindeverbänden	0,00	0	0	0	0	0	4162
	2.7 Erträge aus der Auflösung von Sonderposten	139.446,39	130.000	134.400	136.000	134.200	132.200	415
3	+ Erträge der sozialen Sicherung	0,00	0	0	0	0	0	42
	darunter:							
	3.1 Ersatz von sozialen Leistungen außerhalb von Einrichtungen	0,00	0	0	0	0	0	421
	3.2 Ersatz von sozialen Leistungen in Einrichtungen	0,00	0	0	0	0	0	422
	3.3 Kostenbeteiligung und -erstattung im Bereich des SGB XII und anderer sozialer Leistungen	0,00	0	0	0	0	0	423
	3.4 Kostenbeteiligung und -erstattung im Bereich des SGB VIII und anderer Jugendhilfe	0,00	0	0	0	0	0	424
	3.5 Kostenerstattungen von anderen Sozialhilfeträgern	0,00	0	0	0	0	0	425
	3.6 Aufgabenbezogene Leistungsbeteiligung nach dem SGB II	0,00	0	0	0	0	0	426
	3.7 Zuweisungen und Zuschüsse für laufende Zwecke im Bereich der sozialen Sicherung	0,00	0	0	0	0	0	427
4	+ Öffentlich-rechtliche Leistungsentgelte	52.099,26	50.800	50.900	50.900	50.900	50.900	43
	darunter:							
	4.1 Verwaltungsgebühren einschließlich Erstattung von Auslagen	0,00	0	0	0	0	0	431
	4.2 Benutzungsgebühren, Beiträge (soweit diese nicht in einem Sonderposten zu erfassen sind) und ähnliche Entgelte, Kostenerstattungen	46.279,74	45.000	45.100	45.100	45.100	45.100	432
	4.3 Erträge aus der Auflösung von Sonderposten für Beiträge und ähnliche Entgelte	5.819,52	5.800	5.800	5.800	5.800	5.800	437
5	+ Privatrechtliche Leistungsentgelte	46.789,02	42.600	43.100	43.100	43.100	43.100	441, 443-445
	darunter:							
	5.1 Privatrechtliche Leistungsentgelte	46.789,02	42.600	43.100	43.100	43.100	43.100	441
	5.2 Erträge aus der Auflösung von Sonderposten für Baukostenzuschüsse und ähnliche Entgelte	0,00	0	0	0	0	0	443
6	+ Kostenerstattungen und Kostenumlagen	1.782,61	900	1.100	1.100	1.100	900	442, 447-448
7	+ Andere aktivierte Eigenleistungen	0,00	0	0	0	0	0	452
8	+ Zinserträge und sonstige Finanzerträge	7.546,46	7.400	7.400	7.400	7.400	7.400	47
	darunter:							
	8.1 Zinserträge	0,00	0	0	0	0	0	471-472
	8.2 Sonstige Finanzerträge	7.546,46	7.400	7.400	7.400	7.400	7.400	473-479
9	+ Sonstige Erträge und Saldo Bestandsveränderungen	29.734,38	21.000	19.500	19.500	19.500	19.500	451, 46
	darunter:							
	9.1 Erträge aus der Veräußerung von Vermögensgegenständen des Anlagevermögens und des Umlaufvermögens	311,20	0	0	0	0	0	461
	9.2 Erträge aus der Auflösung von Wertberichtigungen, Sonderposten und Rückstellungen	883,61	0	0	0	0	0	4661
	9.3 Erhöhung oder Verminderung des Bestandes an fertigen und unfertigen Erzeugnissen (Saldo)	0,00	0	0	0	0	0	
10	Summe der Erträge (Summe der Nummern 1 bis 9)	1.264.035,66	1.157.300	1.128.500	1.192.600	1.217.200	1.211.800	
11	- Personalaufwendungen	67.486,88	80.000	83.100	85.400	86.500	87.400	50
	darunter:							
	11.1 Zuführungen zu Pensionsrückstellungen u.ä. Verpflichtungen	0,00	0	0	0	0	0	507

Übersicht über Erträge und Aufwendungen zum Ergebnishaushalt								Erläute- rung
Nr.	Ertrags- und Aufwandsarten (gemäß § 2 Absatz 1 GemHVO-Doppik)	Ergebnisse	Ansätze einschl. Nachträge 2023	Ansatz 2024	Planungsdaten 2025	Planungsdaten 2026	Planungsdaten 2027	Konto- nummer
		in €						
12	– Versorgungsaufwendungen	0,00	0	0	0	0	0	51
13	– Aufwendungen für Sach- und Dienstleistungen	179.191,90	264.100	243.100	240.900	239.500	240.000	52
	darunter:							
	13.1 Aufwendungen für Energie, Wasser, Abwasser und Abfall	22.467,13	44.500	36.600	36.600	36.600	36.600	522
	13.2 Aufwendungen für Unterhaltung und Bewirtschaftung	71.101,40	110.300	111.500	106.000	104.600	104.600	523
14	– Abschreibungen	200.468,29	191.700	196.200	198.800	193.200	185.000	53
15	– Zuwendungen, Umlagen und sonstige Transferaufwendungen	562.409,45	593.800	647.400	674.200	697.300	690.100	54
	darunter:							
	15.1 Zuweisungen und Zuschüsse für laufende Zwecke	138.009,42	135.600	132.300	135.000	135.000	135.000	541
	15.2 Schuldendiensthilfen	0,00	0	0	0	0	0	542
	15.3 Gewerbesteuerumlage	22.936,06	16.100	17.800	17.800	17.800	17.800	5431
	15.4 Allgemeine Umlagen an das Land	0,00	0	0	0	0	0	5441
	15.5 Allgemeine Umlagen an Landkreise	324.648,93	345.300	385.300	391.300	408.600	403.200	54421
	15.6 Allgemeine Umlagen an das Amt	76.815,04	96.800	112.000	130.100	135.900	134.100	54422
	15.7 Allgemeine Umlagen an Zweckverbände	0,00	0	0	0	0	0	5443
	15.8 Allgemeine Umlagen an Sonstige	0,00	0	0	0	0	0	5449
16	– Aufwendungen der sozialen Sicherung	0,00	0	0	0	0	0	55
	darunter:							
	16.1 Leistungen nach SGB II	0,00	0	0	0	0	0	551
	16.2 Kostenbeteiligungen und -erstattungen nach SGB II	0,00	0	0	0	0	0	552
	16.3 Leistungen nach SGB XII	0,00	0	0	0	0	0	553
	16.4 Kostenbeteiligungen und -erstattungen nach SGB XII	0,00	0	0	0	0	0	554
	16.5 Leistungen nach SGB VIII	0,00	0	0	0	0	0	555
	16.6 Kostenbeteiligungen und -erstattungen nach SGB VIII	0,00	0	0	0	0	0	556
	16.7 Sonstige soziale Leistungen	0,00	0	0	0	0	0	557
	16.8 Kostenbeteiligungen und -erstattungen für sonstige soziale Leistungen	0,00	0	0	0	0	0	558
	16.9 Zuweisungen und Zuschüsse für laufende Zwecke des Bereichs soziale Sicherung	0,00	0	0	0	0	0	559
17	– Zinsaufwendungen und sonstige Finanzaufwendungen	1.642,17	400	0	0	0	0	57
	darunter:							
	17.1 Zinsaufwendungen	1.642,17	400	0	0	0	0	571-578
	17.2 Sonstige Finanzaufwendungen	0,00	0	0	0	0	0	579
18	– Sonstige Aufwendungen	33.792,67	51.900	61.200	30.400	30.400	29.100	56
19	Summe der Aufwendungen (Summe der Nummern 11 bis 18)	1.044.991,36	1.181.900	1.231.000	1.229.700	1.246.900	1.231.600	
20	Jahresergebnis (Jahresüberschuss/ Jahresfehlbetrag) vor Veränderung der Rücklagen (Saldo der Nummern 10 und 19)	219.044,30	-24.600	-102.500	-37.100	-29.700	-19.800	
21	– Einstellung in die Kapitalrücklage	0,00	0	0	0	0	0	592
22	+ Entnahme aus der Kapitalrücklage	43,05	0	0	0	0	0	492
	darunter:							
	22.1 Entnahme aus der zweckgebundenen Kapitalrücklage aus investiv gebundenen Zuweisungen	0,00	0	0	0	0	0	4922
	22.2 Entnahme aus der zweckgebundenen Kapitalrücklage aus Zuweisungen nach §§ 23, 24 FAG M-V	43,05	0	0	0	0	0	4923
23	– Einstellung in die Rücklage für Belastungen aus dem kommunalen Finanzausgleich	48.272,49	14.200	47.200	15.900	0	0	593
24	+ Entnahme aus der Rücklage für Belastungen aus dem kommunalen Finanzausgleich	37.163,87	0	48.200	14.200	47.200	15.900	493
25	Jahresergebnis (Jahresüberschuss/Jahresfehlbetrag, Nummer 20 zuzüglich Nummern 22 und 24 abzüglich Nummern 21 und 23)	207.978,73	-38.800	-101.500	-38.800	17.500	-3.900	
	nachrichtlich:							
26	Ergebnisvortrag aus dem Haushaltsvorjahr	784.617,90	992.597	953.797	852.297	813.497	830.997	
27	Ergebnis (Überschuss/Fehlbetrag) zum 31. Dezember des Haushaltsjahres (Summe der Nummern 25 und 26)	992.596,63	953.797	852.297	813.497	830.997	827.097	

Teilhaushalt 1 Teilhaushalt 1 Hauptverwaltung
verantwortlich: Frau Mickschat

Dem Teilhaushalt zugeordnete Produkte: 28100 Heimat- und sonstige Kulturpflege, 57301 Kommunale allgemeine Einrichtungen und Unternehmen, 11400 Zentrale Dienste, 36100 Förderung von Kindern in Tageseinrichtungen und in Tagespflege, 11104 Gremien, 12100 Wahlen, 21100 Grundschulen, 21500 Regionale Schulen, 36600 Einrichtungen der Kinder- und Jugendarbeit, 42100 Förderung des Sports, 42401 Kommunale Sportstätten und Bäder

Teilergebnishaushalt									
Nr.	Ertrags- und Aufwandsarten (gemäß § 4 Absatz 5 GemHVO-Doppik)	Summe aller Produkte	in €						
			1 Teilhaushalt 1 Hauptverwaltung	Wesentlich 21100 Grundschulen	Wesentlich 21500 Regionale Schulen	Wesentlich 36100 Förderung von Kindern in	Sonstig 11104 Gremien	Sonstig 11400 Zentrale Dienste	Sonstig 12100 Wahlen
1	+ Steuern und ähnliche Abgaben	0	0	0	0	0	0	0	0
2	+ Zuwendungen, allgemeine Umlagen und sonstige Transfererträge	1.000	1.000	0	0	0	0	0	0
3	+ Erträge der sozialen Sicherung	0	0	0	0	0	0	0	0
4	+ Öffentlich-rechtliche Leistungsentgelte	0	0	0	0	0	0	0	0
5	+ Privatrechtliche Leistungsentgelte	2.500	2.500	0	0	0	0	0	0
6	+ Kostenerstattungen und Kostenumlagen	200	200	0	0	0	0	0	200
7	+ Andere aktivierte Eigenleistungen	0	0	0	0	0	0	0	0
8	+ Zinserträge und sonstige Finanzerträge	0	0	0	0	0	0	0	0
9	+ Sonstige Erträge	0	0	0	0	0	0	0	0
10	Summe der Erträge (Summe der Nummern 1 bis 9)	3.700	3.700	0	0	0	0	0	200
11	– Personalaufwendungen	18.100	18.100	0	0	0	17.300	0	500
12	– Versorgungsaufwendungen	0	0	0	0	0	0	0	0
13	– Aufwendungen für Sach- und Dienstleistungen	61.100	61.100	17.400	28.800	0	0	0	0
14	– Abschreibungen	3.600	3.600	0	0	0	0	500	0
15	– Zuwendungen, Umlagen und sonstige Transferaufwendungen	132.300	132.300	0	0	132.300	0	0	0
16	– Aufwendungen der sozialen Sicherung	0	0	0	0	0	0	0	0
17	– Zinsaufwendungen und sonstige Finanzaufwendungen	0	0	0	0	0	0	0	0
18	– Sonstige Aufwendungen	7.000	7.000	0	0	0	800	3.200	200
19	Summe der Aufwendungen (Summe der Nummern 11 bis 18)	222.100	222.100	17.400	28.800	132.300	18.100	3.700	700
20	Jahresergebnis des Teilhaushaltes vor Verrechnung der internen Leistungsbeziehungen und vor Veränderung der Rücklagen (Saldo der Nummern 10 und 19)	-218.400	-218.400	-17.400	-28.800	-132.300	-18.100	-3.700	-500
21	+ Erträge aus internen Leistungsbeziehungen	0	0	0	0	0	0	0	0
22	– Aufwendungen aus internen Leistungsbeziehungen	0	0	0	0	0	0	0	0
23	Jahresergebnis des Teilhaushaltes nach Verrechnung der internen Leistungsbeziehungen und vor Veränderung der Rücklagen (Nummer 20 zuzüglich Nummer 21 abzüglich Nummer 22)	-218.400	-218.400	-17.400	-28.800	-132.300	-18.100	-3.700	-500

Teilhaushalt 1 Teilhaushalt 1 Hauptverwaltung
verantwortlich: Frau Mickschat

Dem Teilhaushalt zugeordnete Produkte: 28100 Heimat- und sonstige Kulturpflege, 57301 Kommunale allgemeine Einrichtungen und Unternehmen, 11400 Zentrale Dienste, 36100 Förderung von Kindern in Tageseinrichtungen und in Tagespflege, 11104 Gremien, 12100 Wahlen, 21100 Grundschulen, 21500 Regionale Schulen, 36600 Einrichtungen der Kinder- und Jugendarbeit, 42100 Förderung des Sports, 42401 Kommunale Sportstätten und Bäder

		Teilergebnishaushalt							
Nr.	Ertrags- und Aufwandsarten (gemäß § 4 Absatz 5 GemHVO-Doppik)	Sonstig	Sonstig	Sonstig	Sonstig	Sonstig			
		28100 Heimat- und sonstige Kulturpflege	36600 Einrichtungen der Kinder- und	42100 Förderung des Sports	42401 Kommunale Sportstätten und Bäder	57301 Kommunale allgemeine Einrichtungen und			
		in €							
1	+ Steuern und ähnliche Abgaben	0	0	0	0	0			
2	+ Zuwendungen, allgemeine Umlagen und sonstige Transfererträge	0	0	0	0	1.000			
3	+ Erträge der sozialen Sicherung	0	0	0	0	0			
4	+ Öffentlich-rechtliche Leistungsentgelte	0	0	0	0	0			
5	+ Privatrechtliche Leistungsentgelte	0	0	0	0	2.500			
6	+ Kostenerstattungen und Kostenumlagen	0	0	0	0	0			
7	+ Andere aktivierte Eigenleistungen	0	0	0	0	0			
8	+ Zinserträge und sonstige Finanzerträge	0	0	0	0	0			
9	+ Sonstige Erträge	0	0	0	0	0			
10	Summe der Erträge (Summe der Nummern 1 bis 9)	0	0	0	0	3.500			
11	– Personalaufwendungen	0	0	0	0	300			
12	– Versorgungsaufwendungen	0	0	0	0	0			
13	– Aufwendungen für Sach- und Dienstleistungen	3.300	500	0	0	11.100			
14	– Abschreibungen	0	200	0	0	2.900			
15	– Zuwendungen, Umlagen und sonstige Transferaufwendungen	0	0	0	0	0			
16	– Aufwendungen der sozialen Sicherung	0	0	0	0	0			
17	– Zinsaufwendungen und sonstige Finanzaufwendungen	0	0	0	0	0			
18	– Sonstige Aufwendungen	0	100	0	0	2.700			
19	Summe der Aufwendungen (Summe der Nummern 11 bis 18)	3.300	800	0	0	17.000			
20	Jahresergebnis des Teilhaushaltes vor Verrechnung der internen Leistungsbeziehungen und vor Veränderung der Rücklagen (Saldo der Nummern 10 und 19)	-3.300	-800	0	0	-13.500			
21	+ Erträge aus internen Leistungsbeziehungen	0	0	0	0	0			
22	– Aufwendungen aus internen Leistungsbeziehungen	0	0	0	0	0			
23	Jahresergebnis des Teilhaushaltes nach Verrechnung der internen Leistungsbeziehungen und vor Veränderung der Rücklagen (Nummer 20 zuzüglich Nummer 21 abzüglich Nummer 22)	-3.300	-800	0	0	-13.500			

Teilhaushalt 1 Teilhaushalt 1 Hauptverwaltung
verantwortlich: Frau Mickschat

Dem Teilhaushalt zugeordnete Produkte: 28100 Heimat- und sonstige Kulturpflege, 11400 Zentrale Dienste, 57301 Kommunale allgemeine Einrichtungen und Unternehmen, 36100 Förderung von Kindern in Tageseinrichtungen und in Tagespflege, 11104 Gremien, 12100 Wahlen, 21100 Grundschulen, 21500 Regionale Schulen, 36600 Einrichtungen der Kinder- und Jugendarbeit, 42100 Förderung des Sports, 42401 Kommunale Sportstätten und Bäder

Teilfinanzhaushalt									
Nr.	Ein- und Auszahlungsarten (gemäß § 4 Absatz 5 GemHVO-Doppik)	Summe aller Produkte	1	Wesentlich	Wesentlich	Wesentlich	Sonstig	Sonstig	Sonstig
			Teilhaushalt 1 Hauptverwaltung	21100 Grundschulen	21500 Regionale Schulen	36100 Förderung von Kindern in	11104 Gremien	11400 Zentrale Dienste	12100 Wahlen
in €									
1	+ Steuern und ähnliche Abgaben	0	0	0	0	0	0	0	0
2	+ Zuwendungen, allgemeine Umlagen und sonstige Transfereinzahlungen	0	0	0	0	0	0	0	0
3	+ Einzahlungen der sozialen Sicherung	0	0	0	0	0	0	0	0
4	+ Öffentlich-rechtliche Leistungsentgelte	0	0	0	0	0	0	0	0
5	+ Privatrechtliche Leistungsentgelte	2.500	2.500	0	0	0	0	0	0
6	+ Kostenerstattungen und Kostenumlagen	200	200	0	0	0	0	0	200
7	+ Zinseinzahlungen und sonstige Finanzeinzahlungen	0	0	0	0	0	0	0	0
8	+ Sonstige laufende Einzahlungen	0	0	0	0	0	0	0	0
9	Summe der laufenden Einzahlungen (Summe der Nummern 1 bis 8)	2.700	2.700	0	0	0	0	0	200
10	- Personalauszahlungen	18.100	18.100	0	0	0	17.300	0	500
11	- Versorgungsauszahlungen	0	0	0	0	0	0	0	0
12	- Auszahlungen für Sach- und Dienstleistungen	61.100	61.100	17.400	28.800	0	0	0	0
13	- Zuwendungen, Umlagen und sonstige Transferauszahlungen	132.300	132.300	0	0	132.300	0	0	0
14	- Auszahlungen der sozialen Sicherungen	0	0	0	0	0	0	0	0
15	- Zinsauszahlungen und sonstige Finanzauszahlungen	0	0	0	0	0	0	0	0
16	- Sonstige laufende Auszahlungen	7.000	7.000	0	0	0	800	3.200	200
17	Summe der laufenden Auszahlungen (Summe der Nummern 10 bis 16)	218.500	218.500	17.400	28.800	132.300	18.100	3.200	700
18	Jahresbezogener Saldo der laufenden Ein- und Auszahlungen vor planmäßiger Tilgung (Saldo der Nummern 9 und 17)	-215.800	-215.800	-17.400	-28.800	-132.300	-18.100	-3.200	-500
18.1	Saldo der Ein- und Auszahlungen aus internen Leistungsbeziehungen	0	0	0	0	0	0	0	0
18.2	Jahresbezogener Saldo der laufenden Ein- und Auszahlungen vor planmäßiger Tilgung nach Verrechnung der internen Leistungsbeziehungen (Summe der Nummern 18 und 18.1)	-215.800	-215.800	-17.400	-28.800	-132.300	-18.100	-3.200	-500
19	+ Einzahlungen aus Investitionszuwendungen	0	0	0	0	0	0	0	0
20	+ Einzahlungen aus Beiträgen und ähnlichen Entgelten	0	0	0	0	0	0	0	0
21	+ Einzahlungen aus Anlagevermögen	0	0	0	0	0	0	0	0
22	+ Einzahlungen aus sonstigen Ausleihungen und Kreditgewährungen	0	0	0	0	0	0	0	0
23	+ Sonstige Investitionseinzahlungen	0	0	0	0	0	0	0	0
24	Summe der Einzahlungen aus Investitionstätigkeit (Summe der Nummern 19 bis 23)	0	0	0	0	0	0	0	0
25	- Auszahlungen für Anlagevermögen	4.000	4.000	0	0	0	0	2.200	0
26	- Auszahlungen für sonstige Ausleihungen und Kreditgewährungen	0	0	0	0	0	0	0	0
27	- Sonstige Investitionsauszahlungen	0	0	0	0	0	0	0	0
28	Summe der Auszahlungen aus Investitionstätigkeit (Summe der Nummern 25 bis 27)	4.000	4.000	0	0	0	0	2.200	0
29	Saldo der Ein- und Auszahlungen aus Investitionstätigkeit (Saldo der Nummern 24 und 28)	-4.000	-4.000	0	0	0	0	-2.200	0
30	Finanzmittelüberschuss/ Finanzmittelfehlbetrag des Teilhaushaltes (Summe der Nummern 18.2 und 29)	-219.800	-219.800	-17.400	-28.800	-132.300	-18.100	-5.400	-500

Teilhaushalt 1 Teilhaushalt 1 Hauptverwaltung
verantwortlich: Frau Mickschat

Dem Teilhaushalt zugeordnete Produkte: 28100 Heimat- und sonstige Kulturpflege, 11400 Zentrale Dienste, 57301 Kommunale allgemeine Einrichtungen und Unternehmen, 36100 Förderung von Kindern in Tageseinrichtungen und in Tagespflege, 11104 Gremien, 12100 Wahlen, 21100 Grundschulen, 21500 Regionale Schulen, 36600 Einrichtungen der Kinder- und Jugendarbeit, 42100 Förderung des Sports, 42401 Kommunale Sportstätten und Bäder

		Teilfinanzhaushalt							
Nr.	Ein- und Auszahlungsarten (gemäß § 4 Absatz 5 GemHVO-Doppik)	Sonstig	Sonstig	Sonstig	Sonstig	Sonstig			
		28100 Heimat- und sonstige Kulturpflege	36600 Einrichtungen der Kinder- und	42100 Förderung des Sports	42401 Kommunale Sportstätten und Bäder	57301 Kommunale allgemeine Einrichtungen und			
		in €							
1	+ Steuern und ähnliche Abgaben	0	0	0	0	0			
2	+ Zuwendungen, allgemeine Umlagen und sonstige Transfereinzahlungen	0	0	0	0	0			
3	+ Einzahlungen der sozialen Sicherung	0	0	0	0	0			
4	+ Öffentlich-rechtliche Leistungsentgelte	0	0	0	0	0			
5	+ Privatrechtliche Leistungsentgelte	0	0	0	0	2.500			
6	+ Kostenerstattungen und Kostenumlagen	0	0	0	0	0			
7	+ Zinseinzahlungen und sonstige Finanzeinzahlungen	0	0	0	0	0			
8	+ Sonstige laufende Einzahlungen	0	0	0	0	0			
9	Summe der laufenden Einzahlungen (Summe der Nummern 1 bis 8)	0	0	0	0	2.500			
10	- Personalauszahlungen	0	0	0	0	300			
11	- Versorgungsauszahlungen	0	0	0	0	0			
12	- Auszahlungen für Sach- und Dienstleistungen	3.300	500	0	0	11.100			
13	- Zuwendungen, Umlagen und sonstige Transferauszahlungen	0	0	0	0	0			
14	- Auszahlungen der sozialen Sicherungen	0	0	0	0	0			
15	- Zinsauszahlungen und sonstige Finanzauszahlungen	0	0	0	0	0			
16	- Sonstige laufende Auszahlungen	0	100	0	0	2.700			
17	Summe der laufenden Auszahlungen (Summe der Nummern 10 bis 16)	3.300	600	0	0	14.100			
18	Jahresbezogener Saldo der laufenden Ein- und Auszahlungen vor planmäßiger Tilgung (Saldo der Nummern 9 und 17)	-3.300	-600	0	0	-11.600			
18.1	Saldo der Ein- und Auszahlungen aus internen Leistungsbeziehungen	0	0	0	0	0			
18.2	Jahresbezogener Saldo der laufenden Ein- und Auszahlungen vor planmäßiger Tilgung nach Verrechnung der internen Leistungsbeziehungen (Summe der Nummern 18 und 18.1)	-3.300	-600	0	0	-11.600			
19	+ Einzahlungen aus Investitionszuwendungen	0	0	0	0	0			
20	+ Einzahlungen aus Beiträgen und ähnlichen Entgelten	0	0	0	0	0			
21	+ Einzahlungen aus Anlagevermögen	0	0	0	0	0			
22	+ Einzahlungen aus sonstigen Ausleihungen und Kreditgewährungen	0	0	0	0	0			
23	+ Sonstige Investitionseinzahlungen	0	0	0	0	0			
24	Summe der Einzahlungen aus Investitionstätigkeit (Summe der Nummern 19 bis 23)	0	0	0	0	0			
25	- Auszahlungen für Anlagevermögen	0	0	0	0	1.800			
26	- Auszahlungen für sonstige Ausleihungen und Kreditgewährungen	0	0	0	0	0			
27	- Sonstige Investitionsauszahlungen	0	0	0	0	0			
28	Summe der Auszahlungen aus Investitionstätigkeit (Summe der Nummern 25 bis 27)	0	0	0	0	1.800			
29	Saldo der Ein- und Auszahlungen aus Investitionstätigkeit (Saldo der Nummern 24 und 28)	0	0	0	0	-1.800			
30	Finanzmittelüberschuss/ Finanzmittelfehlbetrag des Teilhaushaltes (Summe der Nummern 18.2 und 29)	-3.300	-600	0	0	-13.400			

Teilhaushalt 2 Teilhaushalt 2 Finanzverwaltung
verantwortlich: Frau Grieger

Dem Teilhaushalt zugeordnete Produkte: 11601 Finanzen, 11604 Beteiligungen, Anteile, Wertpapiere des Anlagevermögens, 11602 Zahlungsabwicklung, 54000 Konzessionsabgaben

Teilergebnishaushalt								
Nr.	Ertrags- und Aufwandsarten (gemäß § 4 Absatz 5 GemHVO-Doppik)	Summe aller Produkte	2	Wesentlich	Sonstig	Sonstig	Sonstig	
			Teilhaushalt 2 Finanzverwal- tung	54000 Konzessionsab- gaben	11601 Finanzen	11602 Zahlungsabwick- lung	11604 Beteiligungen, Anteile, Wertpapiere des	
in €								
1	+ Steuern und ähnliche Abgaben	0	0	0	0	0	0	
2	+ Zuwendungen, allgemeine Umlagen und sonstige Transfererträge	0	0	0	0	0	0	
3	+ Erträge der sozialen Sicherung	0	0	0	0	0	0	
4	+ Öffentlich-rechtliche Leistungsentgelte	0	0	0	0	0	0	
5	+ Privatrechtliche Leistungsentgelte	0	0	0	0	0	0	
6	+ Kostenerstattungen und Kostenumlagen	0	0	0	0	0	0	
7	+ Andere aktivierte Eigenleistungen	0	0	0	0	0	0	
8	+ Zinserträge und sonstige Finanzerträge	7.400	7.400	0	0	0	7.400	
9	+ Sonstige Erträge	18.500	18.500	18.500	0	0	0	
10	Summe der Erträge (Summe der Nummern 1 bis 9)	25.900	25.900	18.500	0	0	7.400	
11	- Personalaufwendungen	0	0	0	0	0	0	
12	- Versorgungsaufwendungen	0	0	0	0	0	0	
13	- Aufwendungen für Sach- und Dienstleistungen	0	0	0	0	0	0	
14	- Abschreibungen	0	0	0	0	0	0	
15	- Zuwendungen, Umlagen und sonstige Transferaufwendungen	0	0	0	0	0	0	
16	- Aufwendungen der sozialen Sicherung	0	0	0	0	0	0	
17	- Zinsaufwendungen und sonstige Finanzaufwendungen	0	0	0	0	0	0	
18	- Sonstige Aufwendungen	0	0	0	0	0	0	
19	Summe der Aufwendungen (Summe der Nummern 11 bis 18)	0	0	0	0	0	0	
20	Jahresergebnis des Teilhaushaltes vor Verrechnung der internen Leistungsbeziehungen und vor Veränderung der Rücklagen (Saldo der Nummern 10 und 19)	25.900	25.900	18.500	0	0	7.400	
21	+ Erträge aus internen Leistungsbeziehungen	0	0	0	0	0	0	
22	- Aufwendungen aus internen Leistungsbeziehungen	0	0	0	0	0	0	
23	Jahresergebnis des Teilhaushaltes nach Verrechnung der internen Leistungsbeziehungen und vor Veränderung der Rücklagen (Nummer 20 zuzüglich Nummer 21 abzüglich Nummer 22)	25.900	25.900	18.500	0	0	7.400	

Teilhaushalt 2 Teilhaushalt 2 Finanzverwaltung
verantwortlich: Frau Grieger

Dem Teilhaushalt zugeordnete Produkte: 11601 Finanzen, 11604 Beteiligungen, Anteile, Wertpapiere des Anlagevermögens, 11602 Zahlungsabwicklung, 54000 Konzessionsabgaben

Nr.	Ein- und Auszahlungsarten (gemäß § 4 Absatz 5 GemHVO-Doppik)	Teilfinanzhaushalt							
		Summe aller Produkte	2 Teilhaushalt 2 Finanzverwaltun g	Wesentlich	Sonstig	Sonstig	Sonstig		
				54000 Konzessionsabg aben	11601 Finanzen	11602 Zahlungsabwickl ung	11604 Beteiligungen, Anteile, Wertpapiere des		
in €									
1	+ Steuern und ähnliche Abgaben	0	0	0	0	0	0		
2	+ Zuwendungen, allgemeine Umlagen und sonstige Transfereinzahlungen	0	0	0	0	0	0		
3	+ Einzahlungen der sozialen Sicherung	0	0	0	0	0	0		
4	+ Öffentlich-rechtliche Leistungsentgelte	0	0	0	0	0	0		
5	+ Privatrechtliche Leistungsentgelte	0	0	0	0	0	0		
6	+ Kostenerstattungen und Kostenumlagen	0	0	0	0	0	0		
7	+ Zinseinzahlungen und sonstige Finanzeinzahlungen	7.400	7.400	0	0	0	7.400		
8	+ Sonstige laufende Einzahlungen	18.500	18.500	18.500	0	0	0		
9	Summe der laufenden Einzahlungen (Summe der Nummern 1 bis 8)	25.900	25.900	18.500	0	0	7.400		
10	- Personalauszahlungen	0	0	0	0	0	0		
11	- Versorgungsauszahlungen	0	0	0	0	0	0		
12	- Auszahlungen für Sach- und Dienstleistungen	0	0	0	0	0	0		
13	- Zuwendungen, Umlagen und sonstige Transferauszahlungen	0	0	0	0	0	0		
14	- Auszahlungen der sozialen Sicherungen	0	0	0	0	0	0		
15	- Zinsauszahlungen und sonstige Finanzauszahlungen	0	0	0	0	0	0		
16	- Sonstige laufende Auszahlungen	0	0	0	0	0	0		
17	Summe der laufenden Auszahlungen (Summe der Nummern 10 bis 16)	0	0	0	0	0	0		
18	Jahresbezogener Saldo der laufenden Ein- und Auszahlungen vor planmäßiger Tilgung (Saldo der Nummern 9 und 17)	25.900	25.900	18.500	0	0	7.400		
18.1	Saldo der Ein- und Auszahlungen aus internen Leistungsbeziehungen	0	0	0	0	0	0		
18.2	Jahresbezogener Saldo der laufenden Ein- und Auszahlungen vor planmäßiger Tilgung nach Verrechnung der internen Leistungsbeziehungen (Summe der Nummern 18 und 18.1)	25.900	25.900	18.500	0	0	7.400		
19	+ Einzahlungen aus Investitionszuwendungen	0	0	0	0	0	0		
20	+ Einzahlungen aus Beiträgen und ähnlichen Entgelten	0	0	0	0	0	0		
21	+ Einzahlungen aus Anlagevermögen	0	0	0	0	0	0		
22	+ Einzahlungen aus sonstigen Ausleihungen und Kreditgewährungen	0	0	0	0	0	0		
23	+ Sonstige Investitionseinzahlungen	0	0	0	0	0	0		
24	Summe der Einzahlungen aus Investitionstätigkeit (Summe der Nummern 19 bis 23)	0	0	0	0	0	0		
25	- Auszahlungen für Anlagevermögen	0	0	0	0	0	0		
26	- Auszahlungen für sonstige Ausleihungen und Kreditgewährungen	0	0	0	0	0	0		
27	- Sonstige Investitionsauszahlungen	0	0	0	0	0	0		
28	Summe der Auszahlungen aus Investitionstätigkeit (Summe der Nummern 25 bis 27)	0	0	0	0	0	0		
29	Saldo der Ein- und Auszahlungen aus Investitionstätigkeit (Saldo der Nummern 24 und 28)	0	0	0	0	0	0		
30	Finanzmittelüberschuss/ Finanzmittelfehlbetrag des Teilhaushaltes (Summe der Nummern 18.2 und 29)	25.900	25.900	18.500	0	0	7.400		

Teilhaushalt 3 Teilhaushalt 3 Bau- und Ordnungsamt
verantwortlich: Herr Freier

Dem Teilhaushalt zugeordnete Produkte: 11402 Liegenschaften, 12600 Brandschutz, 54101 Gemeindestraßen, 55101 Öffentliches Grün, Landschaftsbau, 55200 Öffentliches Gewässer, Wasserbauliche Anlagen, Gewässerschutz, 53802 Festsetzung Abwasserabgabe, 55300 Friedhofs- und Bestattungswesen, 54901 Straßenrechtsangelegenheiten, Straßenaufsichtsbehörde, 51100 Räumliche Planungs- und Entwicklungsmaßnahmen, 52100 Bau- und Grundstücksordnung, 54201 Kreisstraßen, 54301 Landesstraßen, 54401 Bundesstraßen, 54501 Straßenreinigung, Winterdienst

Teilergebnishaushalt									
Nr.	Ertrags- und Aufwandsarten (gemäß § 4 Absatz 5 GemHVO-Doppik)	Summe aller Produkte	3	Wesentlich	Wesentlich	Wesentlich	Sonstig	Sonstig	Sonstig
			Teilhaushalt 3 Bau- und Ordnungsamt	11402 Liegenschaften	12600 Brandschutz	54101 Gemeindestraße n	51100 Räumliche Planungs- und	52100 Bau- und Grundstücksordn ung	53802 Festsetzung Abwasserabgab e
in €									
1	+ Steuern und ähnliche Abgaben	0	0	0	0	0	0	0	0
2	+ Zuwendungen, allgemeine Umlagen und sonstige Transfererträge	133.400	133.400	0	11.500	120.600	0	0	0
3	+ Erträge der sozialen Sicherung	0	0	0	0	0	0	0	0
4	+ Öffentlich-rechtliche Leistungsentgelte	50.900	50.900	0	0	5.800	0	0	100
5	+ Privatrechtliche Leistungsentgelte	40.600	40.600	40.100	500	0	0	0	0
6	+ Kostenerstattungen und Kostenumlagen	900	900	0	0	900	0	0	0
7	+ Andere aktivierte Eigenleistungen	0	0	0	0	0	0	0	0
8	+ Zinserträge und sonstige Finanzerträge	0	0	0	0	0	0	0	0
9	+ Sonstige Erträge	0	0	0	0	0	0	0	0
10	Summe der Erträge (Summe der Nummern 1 bis 9)	225.800	225.800	40.100	12.000	127.300	0	0	100
11	- Personalaufwendungen	65.000	65.000	0	9.400	0	0	0	0
12	- Versorgungsaufwendungen	0	0	0	0	0	0	0	0
13	- Aufwendungen für Sach- und Dienstleistungen	182.000	182.000	24.000	37.800	38.000	0	0	0
14	- Abschreibungen	192.600	192.600	500	29.100	152.000	0	0	0
15	- Zuwendungen, Umlagen und sonstige Transferaufwendungen	0	0	0	0	0	0	0	0
16	- Aufwendungen der sozialen Sicherung	0	0	0	0	0	0	0	0
17	- Zinsaufwendungen und sonstige Finanzaufwendungen	0	0	0	0	0	0	0	0
18	- Sonstige Aufwendungen	54.200	54.200	2.500	28.900	0	20.200	0	100
19	Summe der Aufwendungen (Summe der Nummern 11 bis 18)	493.800	493.800	27.000	105.200	190.000	20.200	0	100
20	Jahresergebnis des Teilhaushaltes vor Verrechnung der internen Leistungsbeziehungen und vor Veränderung der Rücklagen (Saldo der Nummern 10 und 19)	-268.000	-268.000	13.100	-93.200	-62.700	-20.200	0	0
21	+ Erträge aus internen Leistungsbeziehungen	0	0	0	0	0	0	0	0
22	- Aufwendungen aus internen Leistungsbeziehungen	0	0	0	0	0	0	0	0
23	Jahresergebnis des Teilhaushaltes nach Verrechnung der internen Leistungsbeziehungen und vor Veränderung der Rücklagen (Nummer 20 zuzüglich Nummer 21 abzüglich Nummer 22)	-268.000	-268.000	13.100	-93.200	-62.700	-20.200	0	0

Teilhaushalt 3 Teilhaushalt 3 Bau- und Ordnungsamt
verantwortlich: Herr Freier

Dem Teilhaushalt zugeordnete Produkte: 11402 Liegenschaften, 12600 Brandschutz, 54101 Gemeindestraßen, 55101 Öffentliches Grün, Landschaftsbau, 55200 Öffentliches Gewässer, Wasserbauliche Anlagen, Gewässerschutz, 53802 Festsetzung Abwasserabgabe, 55300 Friedhofs- und Bestattungswesen, 54901 Straßenrechtsangelegenheiten, Straßenaufsichtsbehörde, 51100 Räumliche Planungs- und Entwicklungsmaßnahmen, 52100 Bau- und Grundstücksordnung, 54201 Kreisstraßen, 54301 Landesstraßen, 54401 Bundesstraßen, 54501 Straßenreinigung, Winterdienst

Teilergebnishaushalt									
Nr.	Ertrags- und Aufwandsarten (gemäß § 4 Absatz 5 GemHVO-Doppik)	Sonstig	Sonstig	Sonstig	Sonstig	Sonstig	Sonstig	Sonstig	Sonstig
		54201 Kreisstraßen	54301 Landesstraßen	54401 Bundesstraßen	54501 Straßenreinigung , Winterdienst	54901 Straßenrechtsan- gelegenheiten,	55101 Öffentliches Grün, Landschaftsbau	55200 Öffentliches Gewässer, Wasserbauliche	55300 Friedhofs- und Bestattungswes- en
in €									
1	+ Steuern und ähnliche Abgaben	0	0	0	0	0	0	0	0
2	+ Zuwendungen, allgemeine Umlagen und sonstige Transfererträge	0	0	0	0	0	1.300	0	0
3	+ Erträge der sozialen Sicherung	0	0	0	0	0	0	0	0
4	+ Öffentlich-rechtliche Leistungsentgelte	0	0	0	0	0	0	44.600	400
5	+ Privatrechtliche Leistungsentgelte	0	0	0	0	0	0	0	0
6	+ Kostenerstattungen und Kostenumlagen	0	0	0	0	0	0	0	0
7	+ Andere aktivierte Eigenleistungen	0	0	0	0	0	0	0	0
8	+ Zinserträge und sonstige Finanzerträge	0	0	0	0	0	0	0	0
9	+ Sonstige Erträge	0	0	0	0	0	0	0	0
10	Summe der Erträge (Summe der Nummern 1 bis 9)	0	0	0	0	0	1.300	44.600	400
11	- Personalaufwendungen	0	0	0	0	0	55.600	0	0
12	- Versorgungsaufwendungen	0	0	0	0	0	0	0	0
13	- Aufwendungen für Sach- und Dienstleistungen	0	0	0	18.400	0	19.300	43.900	600
14	- Abschreibungen	0	0	0	200	0	10.300	0	500
15	- Zuwendungen, Umlagen und sonstige Transferaufwendungen	0	0	0	0	0	0	0	0
16	- Aufwendungen der sozialen Sicherung	0	0	0	0	0	0	0	0
17	- Zinsaufwendungen und sonstige Finanzaufwendungen	0	0	0	0	0	0	0	0
18	- Sonstige Aufwendungen	0	0	0	0	0	2.300	0	200
19	Summe der Aufwendungen (Summe der Nummern 11 bis 18)	0	0	0	18.600	0	87.500	43.900	1.300
20	Jahresergebnis des Teilhaushaltes vor Verrechnung der internen Leistungsbeziehungen und vor Veränderung der Rücklagen (Saldo der Nummern 10 und 19)	0	0	0	-18.600	0	-86.200	700	-900
21	+ Erträge aus internen Leistungsbeziehungen	0	0	0	0	0	0	0	0
22	- Aufwendungen aus internen Leistungsbeziehungen	0	0	0	0	0	0	0	0
23	Jahresergebnis des Teilhaushaltes nach Verrechnung der internen Leistungsbeziehungen und vor Veränderung der Rücklagen (Nummer 20 zuzüglich Nummer 21 abzüglich Nummer 22)	0	0	0	-18.600	0	-86.200	700	-900

Teilhaushalt 3 Teilhaushalt 3 Bau- und Ordnungsamt
verantwortlich: Herr Freier

Dem Teilhaushalt zugeordnete Produkte: 11402 Liegenschaften, 12600 Brandschutz, 55200 Öffentliches Gewässer, Wasserbauliche Anlagen, Gewässerschutz, 53802 Festsetzung Abwasserabgabe, 54101 Gemeindestraßen, 55101 Öffentliches Grün, Landschaftsbau, 55300 Friedhofs- und Bestattungswesen, 54901 Straßenrechtsangelegenheiten, Straßenaufsichtsbehörde, 51100 Räumliche Planungs- und Entwicklungsmaßnahmen, 52100 Bau- und Grundstücksordnung, 54201 Kreisstraßen, 54301 Landesstraßen, 54401 Bundesstraßen, 54501 Straßenreinigung, Winterdienst

Teilfinanzhaushalt									
Nr.	Ein- und Auszahlungsarten (gemäß § 4 Absatz 5 GemHVO-Doppik)	Summe aller Produkte	3	Wesentlich	Wesentlich	Wesentlich	Sonstig	Sonstig	Sonstig
			Teilhaushalt 3 Bau- und Ordnungsamt	11402 Liegenschaften	12600 Brandschutz	54101 Gemeindestraßen	51100 Räumliche Planungs- und	52100 Bau- und Grundstücksordn ung	53802 Festsetzung Abwasserabgab e
in €									
1	+ Steuern und ähnliche Abgaben	0	0	0	0	0	0	0	0
2	+ Zuwendungen, allgemeine Umlagen und sonstige Transfereinzahlungen	0	0	0	0	0	0	0	0
3	+ Einzahlungen der sozialen Sicherung	0	0	0	0	0	0	0	0
4	+ Öffentlich-rechtliche Leistungsentgelte	45.100	45.100	0	0	0	0	0	100
5	+ Privatrechtliche Leistungsentgelte	40.600	40.600	40.100	500	0	0	0	0
6	+ Kostenerstattungen und Kostenumlagen	0	0	0	0	0	0	0	0
7	+ Zinseinzahlungen und sonstige Finanzeinzahlungen	0	0	0	0	0	0	0	0
8	+ Sonstige laufende Einzahlungen	0	0	0	0	0	0	0	0
9	Summe der laufenden Einzahlungen (Summe der Nummern 1 bis 8)	85.700	85.700	40.100	500	0	0	0	100
10	– Personalauszahlungen	65.000	65.000	0	9.400	0	0	0	0
11	– Versorgungsauszahlungen	0	0	0	0	0	0	0	0
12	– Auszahlungen für Sach- und Dienstleistungen	182.000	182.000	24.000	37.800	38.000	0	0	0
13	– Zuwendungen, Umlagen und sonstige Transferauszahlungen	0	0	0	0	0	0	0	0
14	– Auszahlungen der sozialen Sicherungen	0	0	0	0	0	0	0	0
15	– Zinsauszahlungen und sonstige Finanzauszahlungen	0	0	0	0	0	0	0	0
16	– Sonstige laufende Auszahlungen	54.200	54.200	2.500	28.900	0	20.200	0	100
17	Summe der laufenden Auszahlungen (Summe der Nummern 10 bis 16)	301.200	301.200	26.500	76.100	38.000	20.200	0	100
18	Jahresbezogener Saldo der laufenden Ein- und Auszahlungen vor planmäßiger Tilgung (Saldo der Nummern 9 und 17)	-215.500	-215.500	13.600	-75.600	-38.000	-20.200	0	0
18.1	Saldo der Ein- und Auszahlungen aus internen Leistungsbeziehungen	0	0	0	0	0	0	0	0
18.2	Jahresbezogener Saldo der laufenden Ein- und Auszahlungen vor planmäßiger Tilgung nach Verrechnung der internen Leistungsbeziehungen (Summe der Nummern 18 und 18.1)	-215.500	-215.500	13.600	-75.600	-38.000	-20.200	0	0
19	+ Einzahlungen aus Investitionszuwendungen	19.300	19.300	0	0	19.300	0	0	0
20	+ Einzahlungen aus Beiträgen und ähnlichen Entgelten	44.800	44.800	0	0	44.800	0	0	0
21	+ Einzahlungen aus Anlagevermögen	0	0	0	0	0	0	0	0
22	+ Einzahlungen aus sonstigen Ausleihungen und Kreditgewährungen	0	0	0	0	0	0	0	0
23	+ Sonstige Investitionseinzahlungen	0	0	0	0	0	0	0	0
24	Summe der Einzahlungen aus Investitionstätigkeit (Summe der Nummern 19 bis 23)	64.100	64.100	0	0	64.100	0	0	0
25	– Auszahlungen für Anlagevermögen	75.400	75.400	0	9.900	45.500	0	0	0
26	– Auszahlungen für sonstige Ausleihungen und Kreditgewährungen	0	0	0	0	0	0	0	0
27	– Sonstige Investitionsauszahlungen	0	0	0	0	0	0	0	0
28	Summe der Auszahlungen aus Investitionstätigkeit (Summe der Nummern 25 bis 27)	75.400	75.400	0	9.900	45.500	0	0	0
29	Saldo der Ein- und Auszahlungen aus Investitionstätigkeit (Saldo der Nummern 24 und 28)	-11.300	-11.300	0	-9.900	18.600	0	0	0
30	Finanzmittelüberschuss/ Finanzmittelfehlbetrag des Teilhaushaltes (Summe der Nummern 18.2 und 29)	-226.800	-226.800	13.600	-85.500	-19.400	-20.200	0	0

Teilhaushalt 3 Teilhaushalt 3 Bau- und Ordnungsamt
verantwortlich: Herr Freier

Dem Teilhaushalt zugeordnete Produkte: 11402 Liegenschaften, 12600 Brandschutz, 55200 Öffentliches Gewässer, Wasserbauliche Anlagen, Gewässerschutz, 53802 Festsetzung Abwasserabgabe, 54101 Gemeindestraßen, 55101 Öffentliches Grün, Landschaftsbau, 55300 Friedhofs- und Bestattungswesen, 54901 Straßenrechtsangelegenheiten, Straßenaufsichtsbehörde, 51100 Räumliche Planungs- und Entwicklungsmaßnahmen, 52100 Bau- und Grundstücksordnung, 54201 Kreisstraßen, 54301 Landesstraßen, 54401 Bundesstraßen, 54501 Straßenreinigung, Winterdienst

Nr.	Ein- und Auszahlungsarten (gemäß § 4 Absatz 5 GemHVO-Doppik)	Teilfinanzhaushalt								
		Sonstig 54201 Kreisstraßen	Sonstig 54301 Landesstraßen	Sonstig 54401 Bundesstraßen	Sonstig 54501 Straßenreinigung , Winterdienst	Sonstig 54901 Straßenrechtsan- gelegenheiten,	Sonstig 55101 Öffentliches Grün, Landschaftsbau	Sonstig 55200 Öffentliches Gewässer, Wasserbauliche	Sonstig 55300 Friedhofs- und Bestattungswes- en	Sonstig
		in €								
1	+ Steuern und ähnliche Abgaben	0	0	0	0	0	0	0	0	
2	+ Zuwendungen, allgemeine Umlagen und sonstige Transfereinzahlungen	0	0	0	0	0	0	0	0	
3	+ Einzahlungen der sozialen Sicherung	0	0	0	0	0	0	0	0	
4	+ Öffentlich-rechtliche Leistungsentgelte	0	0	0	0	0	0	44.600	400	
5	+ Privatrechtliche Leistungsentgelte	0	0	0	0	0	0	0	0	
6	+ Kostenerstattungen und Kostenumlagen	0	0	0	0	0	0	0	0	
7	+ Zinseinzahlungen und sonstige Finanzeinzahlungen	0	0	0	0	0	0	0	0	
8	+ Sonstige laufende Einzahlungen	0	0	0	0	0	0	0	0	
9	Summe der laufenden Einzahlungen (Summe der Nummern 1 bis 8)	0	0	0	0	0	0	44.600	400	
10	- Personalauszahlungen	0	0	0	0	0	55.600	0	0	
11	- Versorgungsauszahlungen	0	0	0	0	0	0	0	0	
12	- Auszahlungen für Sach- und Dienstleistungen	0	0	0	18.400	0	19.300	43.900	600	
13	- Zuwendungen, Umlagen und sonstige Transferauszahlungen	0	0	0	0	0	0	0	0	
14	- Auszahlungen der sozialen Sicherungen	0	0	0	0	0	0	0	0	
15	- Zinsauszahlungen und sonstige Finanzauszahlungen	0	0	0	0	0	0	0	0	
16	- Sonstige laufende Auszahlungen	0	0	0	0	0	2.300	0	200	
17	Summe der laufenden Auszahlungen (Summe der Nummern 10 bis 16)	0	0	0	18.400	0	77.200	43.900	800	
18	Jahresbezogener Saldo der laufenden Ein- und Auszahlungen vor planmäßiger Tilgung (Saldo der Nummern 9 und 17)	0	0	0	-18.400	0	-77.200	700	-400	
18.1	Saldo der Ein- und Auszahlungen aus internen Leistungsbeziehungen	0	0	0	0	0	0	0	0	
18.2	Jahresbezogener Saldo der laufenden Ein- und Auszahlungen vor planmäßiger Tilgung nach Verrechnung der internen Leistungsbeziehungen (Summe der Nummern 18 und 18.1)	0	0	0	-18.400	0	-77.200	700	-400	
19	+ Einzahlungen aus Investitionszuwendungen	0	0	0	0	0	0	0	0	
20	+ Einzahlungen aus Beiträgen und ähnlichen Entgelten	0	0	0	0	0	0	0	0	
21	+ Einzahlungen aus Anlagevermögen	0	0	0	0	0	0	0	0	
22	+ Einzahlungen aus sonstigen Ausleihungen und Kreditgewährungen	0	0	0	0	0	0	0	0	
23	+ Sonstige Investitionseinzahlungen	0	0	0	0	0	0	0	0	
24	Summe der Einzahlungen aus Investitionstätigkeit (Summe der Nummern 19 bis 23)	0	0	0	0	0	0	0	0	
25	- Auszahlungen für Anlagevermögen	0	0	0	0	0	20.000	0	0	
26	- Auszahlungen für sonstige Ausleihungen und Kreditgewährungen	0	0	0	0	0	0	0	0	
27	- Sonstige Investitionsauszahlungen	0	0	0	0	0	0	0	0	
28	Summe der Auszahlungen aus Investitionstätigkeit (Summe der Nummern 25 bis 27)	0	0	0	0	0	20.000	0	0	
29	Saldo der Ein- und Auszahlungen aus Investitionstätigkeit (Saldo der Nummern 24 und 28)	0	0	0	0	0	-20.000	0	0	
30	Finanzmittelüberschuss/ Finanzmittelfehlbetrag des Teilhaushaltes (Summe der Nummern 18.2 und 29)	0	0	0	-18.400	0	-97.200	700	-400	

Teilhaushalt 4 Teilhaushalt 4 Zentrale Finanzdienstleistungen
verantwortlich: Frau Grieger

Dem Teilhaushalt zugeordnete Produkte: 61100 Steuern, allgemeine Zuweisungen, allgemeine Umlagen, 61200 Sonstige allgemeine Finanzwirtschaft, 62600 Beteiligungen, Anteile, Wertpapiere des Anlagevermögens, 61108 Umbuchung gemäß § 12 Nr. 4 oder 5 GemHVO-Doppik, 61300 Abwicklung Vorjahre

Teilergebnishaushalt								
Nr.	Ertrags- und Aufwandsarten (gemäß § 4 Absatz 5 GemHVO-Doppik)	Summe aller Produkte	4	Wesentlich	Sonstig	Sonstig	Sonstig	Sonstig
			Teilhaushalt 4 Zentrale Finanzdienstleist- ungen	61100 Steuern, allgemeine Zuweisungen,	61108 Umbuchung gemäß § 12 Nr. 4 oder 5	61200 Sonstige allgemeine Finanzwirtschaft	61300 Abwicklung Vorjahre	62600 Beteiligungen, Anteile, Wertpapiere des
in €								
1	+ Steuern und ähnliche Abgaben	574.700	574.700	574.700	0	0	0	0
2	+ Zuwendungen, allgemeine Umlagen und sonstige Transfererträge	297.400	297.400	297.400	0	0	0	0
3	+ Erträge der sozialen Sicherung	0	0	0	0	0	0	0
4	+ Öffentlich-rechtliche Leistungsentgelte	0	0	0	0	0	0	0
5	+ Privatrechtliche Leistungsentgelte	0	0	0	0	0	0	0
6	+ Kostenerstattungen und Kostenumlagen	0	0	0	0	0	0	0
7	+ Andere aktivierte Eigenleistungen	0	0	0	0	0	0	0
8	+ Zinserträge und sonstige Finanzerträge	0	0	0	0	0	0	0
9	+ Sonstige Erträge	1.000	1.000	0	0	1.000	0	0
10	Summe der Erträge (Summe der Nummern 1 bis 9)	873.100	873.100	872.100	0	1.000	0	0
11	- Personalaufwendungen	0	0	0	0	0	0	0
12	- Versorgungsaufwendungen	0	0	0	0	0	0	0
13	- Aufwendungen für Sach- und Dienstleistungen	0	0	0	0	0	0	0
14	- Abschreibungen	0	0	0	0	0	0	0
15	- Zuwendungen, Umlagen und sonstige Transferaufwendungen	515.100	515.100	515.100	0	0	0	0
16	- Aufwendungen der sozialen Sicherung	0	0	0	0	0	0	0
17	- Zinsaufwendungen und sonstige Finanzaufwendungen	0	0	0	0	0	0	0
18	- Sonstige Aufwendungen	0	0	0	0	0	0	0
19	Summe der Aufwendungen (Summe der Nummern 11 bis 18)	515.100	515.100	515.100	0	0	0	0
20	Jahresergebnis des Teilhaushaltes vor Verrechnung der internen Leistungsbeziehungen und vor Veränderung der Rücklagen (Saldo der Nummern 10 und 19)	358.000	358.000	357.000	0	1.000	0	0
21	+ Erträge aus internen Leistungsbeziehungen	0	0	0	0	0	0	0
22	- Aufwendungen aus internen Leistungsbeziehungen	0	0	0	0	0	0	0
23	Jahresergebnis des Teilhaushaltes nach Verrechnung der internen Leistungsbeziehungen und vor Veränderung der Rücklagen (Nummer 20 zuzüglich Nummer 21 abzüglich Nummer 22)	358.000	358.000	357.000	0	1.000	0	0

Teilhaushalt 4 Teilhaushalt 4 Zentrale Finanzdienstleistungen
verantwortlich: Frau Grieger

Dem Teilhaushalt zugeordnete Produkte: 61100 Steuern, allgemeine Zuweisungen, allgemeine Umlagen, 61200 Sonstige allgemeine Finanzwirtschaft, 62600 Beteiligungen, Anteile, Wertpapiere des Anlagevermögens, 61108 Umbuchung gemäß § 12 Nr. 4 oder 5 GemHVO-Doppik, 61300 Abwicklung Vorjahre

Teilfinanzhaushalt								
Nr.	Ein- und Auszahlungsarten (gemäß § 4 Absatz 5 GemHVO-Doppik)	Summe aller Produkte	4	Wesentlich	Sonstig	Sonstig	Sonstig	Sonstig
			Teilhaushalt 4 Zentrale Finanzdienstleist- ungen	61100 Steuern, allgemeine Zuweisungen,	61108 Umbuchung gemäß § 12 Nr. 4 oder 5	61200 Sonstige allgemeine Finanzwirtschaft	61300 Abwicklung Vorjahre	62600 Beteiligungen, Anteile, Wertpapiere des
in €								
1	+ Steuern und ähnliche Abgaben	574.700	574.700	574.700	0	0	0	0
2	+ Zuwendungen, allgemeine Umlagen und sonstige Transfereinzahlungen	297.400	297.400	297.400	0	0	0	0
3	+ Einzahlungen der sozialen Sicherung	0	0	0	0	0	0	0
4	+ Öffentlich-rechtliche Leistungsentgelte	0	0	0	0	0	0	0
5	+ Privatrechtliche Leistungsentgelte	0	0	0	0	0	0	0
6	+ Kostenerstattungen und Kostenumlagen	0	0	0	0	0	0	0
7	+ Zinseinzahlungen und sonstige Finanzeinzahlungen	0	0	0	0	0	0	0
8	+ Sonstige laufende Einzahlungen	1.000	1.000	0	0	1.000	0	0
9	Summe der laufenden Einzahlungen (Summe der Nummern 1 bis 8)	873.100	873.100	872.100	0	1.000	0	0
10	– Personalauszahlungen	0	0	0	0	0	0	0
11	– Versorgungsauszahlungen	0	0	0	0	0	0	0
12	– Auszahlungen für Sach- und Dienstleistungen	0	0	0	0	0	0	0
13	– Zuwendungen, Umlagen und sonstige Transferauszahlungen	515.100	515.100	515.100	0	0	0	0
14	– Auszahlungen der sozialen Sicherungen	0	0	0	0	0	0	0
15	– Zinsauszahlungen und sonstige Finanzauszahlungen	0	0	0	0	0	0	0
16	– Sonstige laufende Auszahlungen	0	0	0	0	0	0	0
17	Summe der laufenden Auszahlungen (Summe der Nummern 10 bis 16)	515.100	515.100	515.100	0	0	0	0
18	Jahresbezogener Saldo der laufenden Ein- und Auszahlungen vor planmäßiger Tilgung (Saldo der Nummern 9 und 17)	358.000	358.000	357.000	0	1.000	0	0
18.1	Saldo der Ein- und Auszahlungen aus internen Leistungsbeziehungen	0	0	0	0	0	0	0
18.2	Jahresbezogener Saldo der laufenden Ein- und Auszahlungen vor planmäßiger Tilgung nach Verrechnung der internen Leistungsbeziehungen (Summe der Nummern 18 und 18.1)	358.000	358.000	357.000	0	1.000	0	0
19	+ Einzahlungen aus Investitionszuwendungen	39.300	39.300	39.300	0	0	0	0
20	+ Einzahlungen aus Beiträgen und ähnlichen Entgelten	0	0	0	0	0	0	0
21	+ Einzahlungen aus Anlagevermögen	0	0	0	0	0	0	0
22	+ Einzahlungen aus sonstigen Ausleihungen und Kreditgewährungen	0	0	0	0	0	0	0
23	+ Sonstige Investitionseinzahlungen	0	0	0	0	0	0	0
24	Summe der Einzahlungen aus Investitionstätigkeit (Summe der Nummern 19 bis 23)	39.300	39.300	39.300	0	0	0	0
25	– Auszahlungen für Anlagevermögen	0	0	0	0	0	0	0
26	– Auszahlungen für sonstige Ausleihungen und Kreditgewährungen	0	0	0	0	0	0	0
27	– Sonstige Investitionsauszahlungen	0	0	0	0	0	0	0
28	Summe der Auszahlungen aus Investitionstätigkeit (Summe der Nummern 25 bis 27)	0	0	0	0	0	0	0
29	Saldo der Ein- und Auszahlungen aus Investitionstätigkeit (Saldo der Nummern 24 und 28)	39.300	39.300	39.300	0	0	0	0
30	Finanzmittelüberschuss/ Finanzmittelfehlbetrag des Teilhaushaltes (Summe der Nummern 18.2 und 29)	397.300	397.300	396.300	0	1.000	0	0

Hauptproduktbereich	1	Zentrale Verwaltung	
Produktbereich	11	Innere Verwaltung	
Produkt	11402	Liegenschaften	Herr Freier

Wesentliche Produkte des Teilhaushaltes (3 Teilhaushalt 3 Bau- und Ordnungsamt)						
Produkt:	1140200000 - Liegenschaften					
Hauptproduktbereich:	1 Zentrale Verwaltung					
Produktbereich:	11 Innere Verwaltung					
Produktgruppe:	114 Zentrale Dienste					
Produktverantwortung:						
Beschreibung des Produktes:	Verwaltung von gemeindeeigenen Grundstücken und Wohnungen (werden von privaten Wohnungsverwaltungen verwaltet), Kleingärten					
Ziele:	Ankauf der notwendigen Grundstücke und Verkäufe der nicht benötigten Grundstücke, angemessene Mieten und Pachten Aufstellung einer Liste der nicht benötigten Grundstücke, Überprüfung der Mieten, Pachten und Höhe der Verwaltergebühren alle 3 Jahre					
Leistungen:						
Grund-/Kennzahlen:						
Bezeichnung	2022	2023	2024	2025	2026	2027
Erläuterungen (gem. § 4 Abs. 9 GemHV-Doppik)						
Finanzen in €:						
	laufende Einzahlungen	laufende Auszahlungen	Saldo	Erträge	Aufwendungen	Ergebnis
Plan 2023	39.600	24.600	15.000	39.600	25.100	14.500
Plan 2024	40.100	26.500	13.600	40.100	27.000	13.100
Veränderung gegenüber dem Vorjahr	500	1.900	-1.400	500	1.900	-1.400

Hauptproduktbereich	1	Zentrale Verwaltung
Produktbereich	12	Sicherheit und Ordnung
Produkt	12600	Brandschutz

Herr Freier

Wesentliche Produkte des Teilhaushaltes (3 Teilhaushalt 3 Bau- und Ordnungsamt)						
Produkt:	1260000000 - Brandschutz					
Hauptproduktbereich:	1 Zentrale Verwaltung					
Produktbereich:	12 Sicherheit und Ordnung					
Produktgruppe:	126 Brandschutz					
Produktverantwortung:						
Beschreibung des Produktes:	Sicherung des Brandschutzes und Hilfeleistungen					
Ziele:	Sicherstellung des Brandschutzes und Hilfeleistungen Einhaltung der Ausrückezeit von 17 min, Sicherstellung der Einsatzbereitschaft (Mindeststärke)					
Leistungen:						
Grund-/Kennzahlen:						
Bezeichnung	2022	2023	2024	2025	2026	2027
Erläuterungen (gem. § 4 Abs. 9 GemHV-Doppik)						
Finanzen in €:						
	laufende Einzahlungen	laufende Auszahlungen	Saldo	Erträge	Aufwendungen	Ergebnis
Plan 2023	500	87.500	-87.000	7.600	114.100	-106.500
Plan 2024	500	76.100	-75.600	12.000	105.200	-93.200
Veränderung gegenüber dem Vorjahr	0	-11.400	11.400	4.400	-8.900	13.300

Hauptproduktbereich	2	Schule und Kultur	
Produktbereich	21	Schulträgeraufgaben - allgemein bildende Schulen	
Produkt	21100	Grundschulen	Frau Mickschat

Wesentliche Produkte des Teilhaushaltes (1 Teilhaushalt 1 Hauptverwaltung)						
Produkt:	2110000000 - Grundschulen					
Hauptproduktbereich:	2 Schule und Kultur					
Produktbereich:	21 Schulträgeraufgaben - allgemein bildende Schulen					
Produktgruppe:	211 Grundschulen					
Produktverantwortung:						
Beschreibung des Produktes:						
Ziele:						
Leistungen:						
Grund-/Kennzahlen:						
Bezeichnung	2022	2023	2024	2025	2026	2027
Erläuterungen (gem. § 4 Abs. 9 GemHV-Doppik)						
Finanzen in €:						
	laufende Einzahlungen	laufende Auszahlungen	Saldo	Erträge	Aufwendungen	Ergebnis
Plan 2023	0	25.200	-25.200	0	25.200	-25.200
Plan 2024	0	17.400	-17.400	0	17.400	-17.400
Veränderung gegenüber dem Vorjahr	0	-7.800	7.800	0	-7.800	7.800

Hauptproduktbereich	2	Schule und Kultur	
Produktbereich	21	Schulträgeraufgaben - allgemein bildende Schulen	
Produkt	21500	Regionale Schulen	Frau Mickschat

Wesentliche Produkte des Teilhaushaltes (1 Teilhaushalt 1 Hauptverwaltung)						
Produkt:	2150000000 - Regionale Schulen					
Hauptproduktbereich:	2 Schule und Kultur					
Produktbereich:	21 Schulträgeraufgaben - allgemein bildende Schulen					
Produktgruppe:	215 Regionale Schulen					
Produktverantwortung:						
Beschreibung des Produktes:						
Ziele:						
Leistungen:						
Grund-/Kennzahlen:						
Bezeichnung	2022	2023	2024	2025	2026	2027
Erläuterungen (gem. § 4 Abs. 9 GemHV-Doppik)						
Finanzen in €:						
	laufende Einzahlungen	laufende Auszahlungen	Saldo	Erträge	Aufwendungen	Ergebnis
Plan 2023	0	35.800	-35.800	0	35.800	-35.800
Plan 2024	0	28.800	-28.800	0	28.800	-28.800
Veränderung gegenüber dem Vorjahr	0	-7.000	7.000	0	-7.000	7.000

Hauptproduktbereich	3	Soziales und Jugend	
Produktbereich	36	Kinder-, Jugend- und Familienhilfe	
Produkt	36100	Förderung von Kindern in Tageseinrichtungen und in Tagespflege	Frau Mickschat

Wesentliche Produkte des Teilhaushaltes (1 Teilhaushalt 1 Hauptverwaltung)						
Produkt:	3610000000 - Förderung von Kindern in Tageseinrichtungen und in Tagespflege					
Hauptproduktbereich:	3 Soziales und Jugend					
Produktbereich:	36 Kinder-, Jugend- und Familienhilfe					
Produktgruppe:	361 Förderung von Kindern in Tageseinrichtungen und in Tagespflege					
Produktverantwortung:						
Beschreibung des Produktes:	Betreuung von Kindern, Kostenbeteiligungen					
Ziele:	Sicherung der Betreuungskosten für Kinder von 0-10 Jahren pünktliche Zahlungen zur Aufrechterhaltung der Einrichtungen					
Leistungen:						
Grund-/Kennzahlen:						
Bezeichnung	2022	2023	2024	2025	2026	2027
Erläuterungen (gem. § 4 Abs. 9 GemHV-Doppik)						
Finanzen in €:						
	laufende Einzahlungen	laufende Auszahlungen	Saldo	Erträge	Aufwendungen	Ergebnis
Plan 2023	0	135.600	-135.600	0	135.600	-135.600
Plan 2024	0	132.300	-132.300	0	132.300	-132.300
Veränderung gegenüber dem Vorjahr	0	-3.300	3.300	0	-3.300	3.300

Hauptproduktbereich	5	Gestaltung Umwelt
Produktbereich	54	Verkehrsflächen und -anlagen, ÖPNV
Produkt	54000	Konzessionsabgaben

Frau Grieger

Wesentliche Produkte des Teilhaushaltes (2 Teilhaushalt 2 Finanzverwaltung)						
Produkt:	5400000000 - Konzessionsabgaben					
Hauptproduktbereich:	5 Gestaltung Umwelt					
Produktbereich:	54 Verkehrsflächen und -anlagen, ÖPNV					
Produktgruppe:	540 Konzessionsabgaben					
Produktverantwortung:						
Beschreibung des Produktes:	Konzessionsabgaben					
Ziele:						
Leistungen:						
Grund-/Kennzahlen:						
Bezeichnung	2022	2023	2024	2025	2026	2027
Erläuterungen (gem. § 4 Abs. 9 GemHV-Doppik)						
Finanzen in €:						
	laufende Einzahlungen	laufende Auszahlungen	Saldo	Erträge	Aufwendungen	Ergebnis
Plan 2023	21.000	0	21.000	21.000	0	21.000
Plan 2024	18.500	0	18.500	18.500	0	18.500
Veränderung gegenüber dem Vorjahr	-2.500	0	-2.500	-2.500	0	-2.500

Hauptproduktbereich	5	Gestaltung Umwelt	
Produktbereich	54	Verkehrsflächen und -anlagen, ÖPNV	
Produkt	54101	Gemeindestraßen	Herr Freier

Wesentliche Produkte des Teilhaushaltes (3 Teilhaushalt 3 Bau- und Ordnungsamt)						
Produkt:	5410100000 - Gemeindestraßen					
Hauptproduktbereich:	5 Gestaltung Umwelt					
Produktbereich:	54 Verkehrsflächen und -anlagen, ÖPNV					
Produktgruppe:	541 Gemeindestraßen					
Produktverantwortung:						
Beschreibung des Produktes:	Bau, Instandhaltung, Verkehrssicherung, Straßenbeleuchtung					
Ziele:	Aufrechterhaltung der Verkehrssicherheit Abarbeitung der im Haushalt vorgesehenen Maßnahmen					
Leistungen:						
Grund-/Kennzahlen:						
Bezeichnung	2022	2023	2024	2025	2026	2027
Erläuterungen (gem. § 4 Abs. 9 GemHV-Doppik)						
Finanzen in €:						
	laufende Einzahlungen	laufende Auszahlungen	Saldo	Erträge	Aufwendungen	Ergebnis
Plan 2023	0	39.500	-39.500	127.300	191.500	-64.200
Plan 2024	0	38.000	-38.000	127.300	190.000	-62.700
Veränderung gegenüber dem Vorjahr	0	-1.500	1.500	0	-1.500	1.500

Hauptproduktbereich	6	Zentrale Finanzleistungen	
Produktbereich	61	Allgemeine Finanzwirtschaft	
Produkt	61100	Steuern, allgemeine Zuweisungen, allgemeine Umlagen	Frau Grieger

Wesentliche Produkte des Teilhaushaltes (4 Teilhaushalt 4 Zentrale Finanzdienstleistungen)						
Produkt:	6110000000 - Steuern, allgemeine Zuweisungen, allgemeine Umlagen					
Hauptproduktbereich:	6 Zentrale Finanzleistungen					
Produktbereich:	61 Allgemeine Finanzwirtschaft					
Produktgruppe:	611 Steuern, allgemeine Finanzwirtschaft, allgemeine Umlagen					
Produktverantwortung:						
Beschreibung des Produktes:	Steuern, Zuweisungen aus dem FAG, Amtsumlage, sonstige Zuweisungen und Umlagen					
Ziele:						
Leistungen:						
Grund-/Kennzahlen:						
Bezeichnung	2022	2023	2024	2025	2026	2027
Erläuterungen (gem. § 4 Abs. 9 GemHV-Doppik)						
Finanzen in €:						
	laufende Einzahlungen	laufende Auszahlungen	Saldo	Erträge	Aufwendungen	Ergebnis
Plan 2023	819.400	458.200	361.200	819.400	472.400	347.000
Plan 2024	872.100	515.100	357.000	920.300	562.300	358.000
Veränderung gegenüber dem Vorjahr	52.700	56.900	-4.200	100.900	89.900	11.000

Teilhaushalt 1 Teilhaushalt 1 Hauptverwaltung
verantwortlich: Frau Mickschat

Investitionsübersicht									
Teilhaushalt: 1									
Nr.	Einzahlungs- und Auszahlungsarten (gemäß. § 4 Absatz 6 GemHVO-Doppik)	Ergebnisse bis einschließlich des Haushaltsvorvorjahres 2022	Ansätze des Haushaltsjahres einschließlich Nachträge 2023	Ansatz des Haushaltsjahres 2024	Planungsdaten des Haushaltsfolgejahres 2025	Planungsdaten des zweiten Haushaltsfolgejahres 2026	Planungsdaten des dritten Haushaltsfolgejahres 2027	Planungsdaten der weiteren Haushaltsjahre bis zum Abschluss der Maßnahme	Gesamtein-/auszahlungen
		1	2	3	4	5	6	7	8
in €									
1140022001 Laptop									
	19 + Einzahlungen aus Investitionszuwendungen	0,00	0	0	0	0	0	0	0,00
	20 + Einzahlungen aus Beiträgen und ähnlichen Entgelten	0,00	0	0	0	0	0	0	0,00
	21 + Einzahlungen aus Anlagevermögen	0,00	0	0	0	0	0	0	0,00
	22 + Einzahlungen aus sonstigen Ausleihungen und Kreditgewährungen	0,00	0	0	0	0	0	0	0,00
	23 + Sonstige Investitionseinzahlungen	0,00	0	0	0	0	0	0	0,00
	24 Summe der Einzahlungen aus Investitionstätigkeit	0,00	0	0	0	0	0	0	0,00
	25 - Auszahlungen für Anlagevermögen	0,00	0	0	0	0	0	0	0,00
	26 - Auszahlungen für sonstige Ausleihungen und Kreditgewährungen	0,00	0	0	0	0	0	0	0,00
	27 - Sonstige Investitionsauszahlungen	0,00	0	0	0	0	0	0	0,00
	28 Summe der Auszahlungen aus Investitionstätigkeit	0,00	0	0	0	0	0	0	0,00
	darunter:								
	mit Verpflichtungsermächtigungen im Vorjahre bereits gebunden			0	0	0	0	0	
	neu veranschlagte Verpflichtungsermächtigungen				0	0	0	0	
	29 Saldo der Ein- und Auszahlungen aus Investitionstätigkeit	0,00	0	0	0	0	0	0	0,00
1140022002 GWG-Ausstattung unter 410 € netto									
	19 + Einzahlungen aus Investitionszuwendungen	0,00	0	0	0	0	0	0	0,00
	20 + Einzahlungen aus Beiträgen und ähnlichen Entgelten	0,00	0	0	0	0	0	0	0,00
	21 + Einzahlungen aus Anlagevermögen	0,00	0	0	0	0	0	0	0,00
	22 + Einzahlungen aus sonstigen Ausleihungen und Kreditgewährungen	0,00	0	0	0	0	0	0	0,00
	23 + Sonstige Investitionseinzahlungen	0,00	0	0	0	0	0	0	0,00
	24 Summe der Einzahlungen aus Investitionstätigkeit	0,00	0	0	0	0	0	0	0,00
	25 - Auszahlungen für Anlagevermögen	0,00	0	0	0	0	0	0	0,00
	26 - Auszahlungen für sonstige Ausleihungen und Kreditgewährungen	0,00	0	0	0	0	0	0	0,00
	27 - Sonstige Investitionsauszahlungen	0,00	0	0	0	0	0	0	0,00
	28 Summe der Auszahlungen aus Investitionstätigkeit	0,00	0	0	0	0	0	0	0,00
	darunter:								
	mit Verpflichtungsermächtigungen im Vorjahre bereits gebunden			0	0	0	0	0	
	neu veranschlagte Verpflichtungsermächtigungen				0	0	0	0	
	29 Saldo der Ein- und Auszahlungen aus Investitionstätigkeit	0,00	0	0	0	0	0	0	0,00
1140024001 IT-Ausstattung für Bürgermeister									
	19 + Einzahlungen aus Investitionszuwendungen	0,00	0	0	0	0	0	0	0,00
	20 + Einzahlungen aus Beiträgen und ähnlichen Entgelten	0,00	0	0	0	0	0	0	0,00
	21 + Einzahlungen aus Anlagevermögen	0,00	0	0	0	0	0	0	0,00
	22 + Einzahlungen aus sonstigen Ausleihungen und Kreditgewährungen	0,00	0	0	0	0	0	0	0,00
	23 + Sonstige Investitionseinzahlungen	0,00	0	0	0	0	0	0	0,00
	24 Summe der Einzahlungen aus Investitionstätigkeit	0,00	0	0	0	0	0	0	0,00
	25 - Auszahlungen für Anlagevermögen	0,00	0	1.700	0	0	0	0	1.700,00
	26 - Auszahlungen für sonstige Ausleihungen und Kreditgewährungen	0,00	0	0	0	0	0	0	0,00
	27 - Sonstige Investitionsauszahlungen	0,00	0	0	0	0	0	0	0,00
	28 Summe der Auszahlungen aus Investitionstätigkeit	0,00	0	1.700	0	0	0	0	1.700,00
	darunter:								
	mit Verpflichtungsermächtigungen im Vorjahre bereits gebunden			0	0	0	0	0	
	neu veranschlagte Verpflichtungsermächtigungen				0	0	0	0	
	29 Saldo der Ein- und Auszahlungen aus Investitionstätigkeit	0,00	0	-1.700	0	0	0	0	-1.700,00
1140024002 GWG-Ausstattung unter 410 € netto									
	19 + Einzahlungen aus Investitionszuwendungen	0,00	0	0	0	0	0	0	0,00
	20 + Einzahlungen aus Beiträgen und ähnlichen Entgelten	0,00	0	0	0	0	0	0	0,00
	21 + Einzahlungen aus Anlagevermögen	0,00	0	0	0	0	0	0	0,00
	22 + Einzahlungen aus sonstigen Ausleihungen und Kreditgewährungen	0,00	0	0	0	0	0	0	0,00
	23 + Sonstige Investitionseinzahlungen	0,00	0	0	0	0	0	0	0,00
	24 Summe der Einzahlungen aus Investitionstätigkeit	0,00	0	0	0	0	0	0	0,00
	25 - Auszahlungen für Anlagevermögen	0,00	0	500	0	0	0	0	500,00
	26 - Auszahlungen für sonstige Ausleihungen und Kreditgewährungen	0,00	0	0	0	0	0	0	0,00
	27 - Sonstige Investitionsauszahlungen	0,00	0	0	0	0	0	0	0,00
	28 Summe der Auszahlungen aus Investitionstätigkeit	0,00	0	500	0	0	0	0	500,00
	darunter:								
	mit Verpflichtungsermächtigungen im Vorjahre bereits gebunden			0	0	0	0	0	
	neu veranschlagte Verpflichtungsermächtigungen				0	0	0	0	
	29 Saldo der Ein- und Auszahlungen aus Investitionstätigkeit	0,00	0	-500	0	0	0	0	-500,00

Teilhaushalt 1 Teilhaushalt 1 Hauptverwaltung

verantwortlich: Frau Mickschat

Nr.	Einzahlungs- und Auszahlungsarten (gemäß § 4 Absatz 6 GemHVO-Doppik)	Ergebnisse bis einschließlich des Haushaltsvorjahres 2022	Ansätze des Haushaltsjahres einschließlich Nachträge 2023	Ansatz des Haushaltsjahres 2024	Planungsdaten des Haushaltsfolgejahres 2025	Planungsdaten des zweiten Haushaltsfolgejahres 2026	Planungsdaten des dritten Haushaltsfolgejahres 2027	Planungsdaten der weiteren Haushaltsjahre bis zum Abschluss der Maßnahme	Gesamtein-/auszahlungen
		1	2	3	4	5	6	7	8
		in €							
5730124001 GWG-Ausstattung unter 410 € netto									
	19 + Einzahlungen aus Investitionszuwendungen	0,00	0	0	0	0	0	0	0,00
	20 + Einzahlungen aus Beiträgen und ähnlichen Entgelten	0,00	0	0	0	0	0	0	0,00
	21 + Einzahlungen aus Anlagevermögen	0,00	0	0	0	0	0	0	0,00
	22 + Einzahlungen aus sonstigen Ausleihungen und Kreditgewährungen	0,00	0	0	0	0	0	0	0,00
	23 + Sonstige Investitionseinzahlungen	0,00	0	0	0	0	0	0	0,00
	24 Summe der Einzahlungen aus Investitionstätigkeit	0,00	0	0	0	0	0	0	0,00
	25 - Auszahlungen für Anlagevermögen	0,00	0	1.800	0	0	0	0	1.800,00
	26 - Auszahlungen für sonstige Ausleihungen und Kreditgewährungen	0,00	0	0	0	0	0	0	0,00
	27 - Sonstige Investitionsauszahlungen	0,00	0	0	0	0	0	0	0,00
	28 Summe der Auszahlungen aus Investitionstätigkeit	0,00	0	1.800	0	0	0	0	1.800,00
	darunter:								
	mit Verpflichtungsermächtigungen im Vorjahre bereits gebunden			0	0	0	0	0	
	neu veranschlagte Verpflichtungsermächtigungen				0	0	0	0	
	29 Saldo der Ein- und Auszahlungen aus Investitionstätigkeit	0,00	0	-1.800	0	0	0	0	-1.800,00

Teilhaushalt 3 Teilhaushalt 3 Bau- und Ordnungsamt
verantwortlich: Herr Freier

Investitionsübersicht									
Teilhaushalt: 3									
Nr.	Einzahlungs- und Auszahlungsarten (gemäß. § 4 Absatz 6 GemHVO-Doppik)	Ergebnisse bis einschließlich des Haushaltsvorvorjahres 2022	Ansätze des Haushaltsjahres einschließlich Nachträge 2023	Ansatz des Haushaltsjahres 2024	Planungsdaten des Haushaltsfolgejahres 2025	Planungsdaten des zweiten Haushaltsfolgejahres 2026	Planungsdaten des dritten Haushaltsfolgejahres 2027	Planungsdaten der weiteren Haushaltsjahre bis zum Abschluss der Maßnahme	Gesamtein-/auszahlungen
		1	2	3	4	5	6	7	8
in €									
1140222001 Verkauf Flurstück 61/7 Flur 1 Plaaz Teilfläche									
	19 + Einzahlungen aus Investitionszuwendungen	0,00	0	0	0	0	0	0	0,00
	20 + Einzahlungen aus Beiträgen und ähnlichen Entgelten	0,00	0	0	0	0	0	0	0,00
	21 + Einzahlungen aus Anlagevermögen	0,00	0	0	0	0	0	0	0,00
	22 + Einzahlungen aus sonstigen Ausleihungen und Kreditgewährungen	0,00	0	0	0	0	0	0	0,00
	23 + Sonstige Investitionseinzahlungen	0,00	0	0	0	0	0	0	0,00
	24 Summe der Einzahlungen aus Investitionstätigkeit	0,00	0	0	0	0	0	0	0,00
	25 - Auszahlungen für Anlagevermögen	0,00	0	0	0	0	0	0	0,00
	26 - Auszahlungen für sonstige Ausleihungen und Kreditgewährungen	0,00	0	0	0	0	0	0	0,00
	27 - Sonstige Investitionsauszahlungen	0,00	0	0	0	0	0	0	0,00
	28 Summe der Auszahlungen aus Investitionstätigkeit	0,00	0	0	0	0	0	0	0,00
	darunter:								
	mit Verpflichtungsermächtigungen im Vorjahre bereits gebunden			0	0	0	0	0	
	neu veranschlagte Verpflichtungsermächtigungen				0	0	0	0	
	29 Saldo der Ein- und Auszahlungen aus Investitionstätigkeit	0,00	0	0	0	0	0	0	0,00
1140222002 Tauschvertrag Flurstück 147/5 Flur 1 Mierendorf									
	19 + Einzahlungen aus Investitionszuwendungen	0,00	0	0	0	0	0	0	0,00
	20 + Einzahlungen aus Beiträgen und ähnlichen Entgelten	0,00	0	0	0	0	0	0	0,00
	21 + Einzahlungen aus Anlagevermögen	0,00	0	0	0	0	0	0	0,00
	22 + Einzahlungen aus sonstigen Ausleihungen und Kreditgewährungen	0,00	0	0	0	0	0	0	0,00
	23 + Sonstige Investitionseinzahlungen	0,00	0	0	0	0	0	0	0,00
	24 Summe der Einzahlungen aus Investitionstätigkeit	0,00	0	0	0	0	0	0	0,00
	25 - Auszahlungen für Anlagevermögen	0,00	0	0	0	0	0	0	0,00
	26 - Auszahlungen für sonstige Ausleihungen und Kreditgewährungen	0,00	0	0	0	0	0	0	0,00
	27 - Sonstige Investitionsauszahlungen	0,00	0	0	0	0	0	0	0,00
	28 Summe der Auszahlungen aus Investitionstätigkeit	0,00	0	0	0	0	0	0	0,00
	darunter:								
	mit Verpflichtungsermächtigungen im Vorjahre bereits gebunden			0	0	0	0	0	
	neu veranschlagte Verpflichtungsermächtigungen				0	0	0	0	
	29 Saldo der Ein- und Auszahlungen aus Investitionstätigkeit	0,00	0	0	0	0	0	0	0,00
1260021001 Geräte für Technische Hilfeleistung (TH-Satz)									
	19 + Einzahlungen aus Investitionszuwendungen	7.000,00	0	0	0	0	0	0	7.000,00
	20 + Einzahlungen aus Beiträgen und ähnlichen Entgelten	0,00	0	0	0	0	0	0	0,00
	21 + Einzahlungen aus Anlagevermögen	0,00	0	0	0	0	0	0	0,00
	22 + Einzahlungen aus sonstigen Ausleihungen und Kreditgewährungen	0,00	0	0	0	0	0	0	0,00
	23 + Sonstige Investitionseinzahlungen	0,00	0	0	0	0	0	0	0,00
	24 Summe der Einzahlungen aus Investitionstätigkeit	7.000,00	0	0	0	0	0	0	7.000,00
	25 - Auszahlungen für Anlagevermögen	46.938,49	0	600	0	0	0	0	47.538,49
	26 - Auszahlungen für sonstige Ausleihungen und Kreditgewährungen	0,00	0	0	0	0	0	0	0,00
	27 - Sonstige Investitionsauszahlungen	0,00	0	0	0	0	0	0	0,00
	28 Summe der Auszahlungen aus Investitionstätigkeit	46.938,49	0	600	0	0	0	0	47.538,49
	darunter:								
	mit Verpflichtungsermächtigungen im Vorjahre bereits gebunden			0	0	0	0	0	
	neu veranschlagte Verpflichtungsermächtigungen				0	0	0	0	
	29 Saldo der Ein- und Auszahlungen aus Investitionstätigkeit	-39.938,49	0	-600	0	0	0	0	-40.538,49
1260022001 Löschwasserbrunnen in Neu Wendorf									
	19 + Einzahlungen aus Investitionszuwendungen	0,00	0	0	0	0	0	0	0,00
	20 + Einzahlungen aus Beiträgen und ähnlichen Entgelten	0,00	0	0	0	0	0	0	0,00
	21 + Einzahlungen aus Anlagevermögen	0,00	0	0	0	0	0	0	0,00
	22 + Einzahlungen aus sonstigen Ausleihungen und Kreditgewährungen	0,00	0	0	0	0	0	0	0,00
	23 + Sonstige Investitionseinzahlungen	0,00	0	0	0	0	0	0	0,00
	24 Summe der Einzahlungen aus Investitionstätigkeit	0,00	0	0	0	0	0	0	0,00
	25 - Auszahlungen für Anlagevermögen	0,00	5.100	4.000	0	0	0	0	9.100,00
	26 - Auszahlungen für sonstige Ausleihungen und Kreditgewährungen	0,00	0	0	0	0	0	0	0,00
	27 - Sonstige Investitionsauszahlungen	0,00	0	0	0	0	0	0	0,00
	28 Summe der Auszahlungen aus Investitionstätigkeit	0,00	5.100	4.000	0	0	0	0	9.100,00
	darunter:								
	mit Verpflichtungsermächtigungen im Vorjahre bereits gebunden			0	0	0	0	0	
	neu veranschlagte Verpflichtungsermächtigungen				0	0	0	0	
	29 Saldo der Ein- und Auszahlungen aus Investitionstätigkeit	0,00	-5.100	-4.000	0	0	0	0	-9.100,00

Teilhaushalt 3 Teilhaushalt 3 Bau- und Ordnungsamt

verantwortlich: Herr Freier

Nr.	Einzahlungs- und Auszahlungsarten (gemäß § 4 Absatz 6 GemHVO-Doppik)	Ergebnisse bis einschließlich des Haushaltsvorjahres 2022	Ansätze des Haushaltsjahres einschließlich Nachträge 2023	Ansatz des Haushaltsjahres 2024	Planungsdaten des Haushaltsfolgejahres 2025	Planungsdaten des zweiten Haushaltsfolgejahres 2026	Planungsdaten des dritten Haushaltsfolgejahres 2027	Planungsdaten der weiteren Haushaltsjahre bis zum Abschluss der Maßnahme	Gesamtein-/auszahlungen
		1	2	3	4	5	6	7	8
		in €							
1260022002 Wärmebildkamera									
	19 + Einzahlungen aus Investitionszuwendungen	0,00	0	0	0	0	0	0	0,00
	20 + Einzahlungen aus Beiträgen und ähnlichen Entgelten	0,00	0	0	0	0	0	0	0,00
	21 + Einzahlungen aus Anlagevermögen	0,00	0	0	0	0	0	0	0,00
	22 + Einzahlungen aus sonstigen Ausleihungen und Kreditgewährungen	0,00	0	0	0	0	0	0	0,00
	23 + Sonstige Investitionseinzahlungen	0,00	0	0	0	0	0	0	0,00
	24 Summe der Einzahlungen aus Investitionstätigkeit	0,00	0	0	0	0	0	0	0,00
	25 - Auszahlungen für Anlagevermögen	5.165,48	0	0	0	0	0	0	5.165,48
	26 - Auszahlungen für sonstige Ausleihungen und Kreditgewährungen	0,00	0	0	0	0	0	0	0,00
	27 - Sonstige Investitionsauszahlungen	0,00	0	0	0	0	0	0	0,00
	28 Summe der Auszahlungen aus Investitionstätigkeit	5.165,48	0	0	0	0	0	0	5.165,48
	darunter:								
	mit Verpflichtungsermächtigungen im Vorjahre bereits gebunden			0	0	0	0	0	
	neu veranschlagte Verpflichtungsermächtigungen				0	0	0	0	
	29 Saldo der Ein- und Auszahlungen aus Investitionstätigkeit	-5.165,48	0	0	0	0	0	0	-5.165,48
1260022003 Umbau Transporter zum Mannschaftswagen									
	19 + Einzahlungen aus Investitionszuwendungen	0,00	0	0	0	0	0	0	0,00
	20 + Einzahlungen aus Beiträgen und ähnlichen Entgelten	0,00	0	0	0	0	0	0	0,00
	21 + Einzahlungen aus Anlagevermögen	0,00	0	0	0	0	0	0	0,00
	22 + Einzahlungen aus sonstigen Ausleihungen und Kreditgewährungen	0,00	0	0	0	0	0	0	0,00
	23 + Sonstige Investitionseinzahlungen	0,00	0	0	0	0	0	0	0,00
	24 Summe der Einzahlungen aus Investitionstätigkeit	0,00	0	0	0	0	0	0	0,00
	25 - Auszahlungen für Anlagevermögen	20.556,55	0	0	0	0	0	0	20.556,55
	26 - Auszahlungen für sonstige Ausleihungen und Kreditgewährungen	0,00	0	0	0	0	0	0	0,00
	27 - Sonstige Investitionsauszahlungen	0,00	0	0	0	0	0	0	0,00
	28 Summe der Auszahlungen aus Investitionstätigkeit	20.556,55	0	0	0	0	0	0	20.556,55
	darunter:								
	mit Verpflichtungsermächtigungen im Vorjahre bereits gebunden			0	0	0	0	0	
	neu veranschlagte Verpflichtungsermächtigungen				0	0	0	0	
	29 Saldo der Ein- und Auszahlungen aus Investitionstätigkeit	-20.556,55	0	0	0	0	0	0	-20.556,55
1260022004 GWG-Ausstattung unter 410 € netto									
	19 + Einzahlungen aus Investitionszuwendungen	0,00	0	0	0	0	0	0	0,00
	20 + Einzahlungen aus Beiträgen und ähnlichen Entgelten	0,00	0	0	0	0	0	0	0,00
	21 + Einzahlungen aus Anlagevermögen	0,00	0	0	0	0	0	0	0,00
	22 + Einzahlungen aus sonstigen Ausleihungen und Kreditgewährungen	0,00	0	0	0	0	0	0	0,00
	23 + Sonstige Investitionseinzahlungen	0,00	0	0	0	0	0	0	0,00
	24 Summe der Einzahlungen aus Investitionstätigkeit	0,00	0	0	0	0	0	0	0,00
	25 - Auszahlungen für Anlagevermögen	4.232,37	0	0	0	0	0	0	4.232,37
	26 - Auszahlungen für sonstige Ausleihungen und Kreditgewährungen	0,00	0	0	0	0	0	0	0,00
	27 - Sonstige Investitionsauszahlungen	0,00	0	0	0	0	0	0	0,00
	28 Summe der Auszahlungen aus Investitionstätigkeit	4.232,37	0	0	0	0	0	0	4.232,37
	darunter:								
	mit Verpflichtungsermächtigungen im Vorjahre bereits gebunden			0	0	0	0	0	
	neu veranschlagte Verpflichtungsermächtigungen				0	0	0	0	
	29 Saldo der Ein- und Auszahlungen aus Investitionstätigkeit	-4.232,37	0	0	0	0	0	0	-4.232,37
1260022005 Batterieladegerät									
	19 + Einzahlungen aus Investitionszuwendungen	0,00	0	0	0	0	0	0	0,00
	20 + Einzahlungen aus Beiträgen und ähnlichen Entgelten	0,00	0	0	0	0	0	0	0,00
	21 + Einzahlungen aus Anlagevermögen	0,00	0	0	0	0	0	0	0,00
	22 + Einzahlungen aus sonstigen Ausleihungen und Kreditgewährungen	0,00	0	0	0	0	0	0	0,00
	23 + Sonstige Investitionseinzahlungen	0,00	0	0	0	0	0	0	0,00
	24 Summe der Einzahlungen aus Investitionstätigkeit	0,00	0	0	0	0	0	0	0,00
	25 - Auszahlungen für Anlagevermögen	170,99	0	0	0	0	0	0	170,99
	26 - Auszahlungen für sonstige Ausleihungen und Kreditgewährungen	0,00	0	0	0	0	0	0	0,00
	27 - Sonstige Investitionsauszahlungen	0,00	0	0	0	0	0	0	0,00
	28 Summe der Auszahlungen aus Investitionstätigkeit	170,99	0	0	0	0	0	0	170,99
	darunter:								
	mit Verpflichtungsermächtigungen im Vorjahre bereits gebunden			0	0	0	0	0	
	neu veranschlagte Verpflichtungsermächtigungen				0	0	0	0	
	29 Saldo der Ein- und Auszahlungen aus Investitionstätigkeit	-170,99	0	0	0	0	0	0	-170,99

Teilhaushalt 3 Teilhaushalt 3 Bau- und Ordnungsamt

verantwortlich: Herr Freier

Nr.	Einzahlungs- und Auszahlungsarten (gemäß § 4 Absatz 6 GemHVO-Doppik)	Ergebnisse bis einschließlich des Haushaltsvorjahres 2022	Ansätze des Haushaltsjahres einschließlich Nachträge 2023	Ansatz des Haushaltsjahres 2024	Planungsdaten des Haushaltsfolgejahres 2025	Planungsdaten des zweiten Haushaltsfolgejahres 2026	Planungsdaten des dritten Haushaltsfolgejahres 2027	Planungsdaten der weiteren Haushaltsjahre bis zum Abschluss der Maßnahme	Gesamtein-/auszahlungen
		1	2	3	4	5	6	7	8
		in €							
1260023001 Verkauf Anhänger STA									
	19 + Einzahlungen aus Investitionszuwendungen	0,00	0	0	0	0	0	0	0,00
	20 + Einzahlungen aus Beiträgen und ähnlichen Entgelten	0,00	0	0	0	0	0	0	0,00
	21 + Einzahlungen aus Anlagevermögen	0,00	0	0	0	0	0	0	0,00
	22 + Einzahlungen aus sonstigen Ausleihungen und Kreditgewährungen	0,00	0	0	0	0	0	0	0,00
	23 + Sonstige Investitionseinzahlungen	0,00	0	0	0	0	0	0	0,00
	24 Summe der Einzahlungen aus Investitionstätigkeit	0,00	0	0	0	0	0	0	0,00
	25 - Auszahlungen für Anlagevermögen	0,00	0	0	0	0	0	0	0,00
	26 - Auszahlungen für sonstige Ausleihungen und Kreditgewährungen	0,00	0	0	0	0	0	0	0,00
	27 - Sonstige Investitionsauszahlungen	0,00	0	0	0	0	0	0	0,00
	28 Summe der Auszahlungen aus Investitionstätigkeit	0,00	0	0	0	0	0	0	0,00
	darunter:								
	mit Verpflichtungsermächtigungen im Vorjahre bereits gebunden			0	0	0	0	0	
	neu veranschlagte Verpflichtungsermächtigungen				0	0	0	0	
	29 Saldo der Ein- und Auszahlungen aus Investitionstätigkeit	0,00	0	0	0	0	0	0	0,00
1260023002 Notstromanlage FFw Plaaz									
	19 + Einzahlungen aus Investitionszuwendungen	0,00	20.000	0	0	0	0	0	20.000,00
	20 + Einzahlungen aus Beiträgen und ähnlichen Entgelten	0,00	0	0	0	0	0	0	0,00
	21 + Einzahlungen aus Anlagevermögen	0,00	0	0	0	0	0	0	0,00
	22 + Einzahlungen aus sonstigen Ausleihungen und Kreditgewährungen	0,00	0	0	0	0	0	0	0,00
	23 + Sonstige Investitionseinzahlungen	0,00	0	0	0	0	0	0	0,00
	24 Summe der Einzahlungen aus Investitionstätigkeit	0,00	20.000	0	0	0	0	0	20.000,00
	25 - Auszahlungen für Anlagevermögen	0,00	20.000	0	0	0	0	0	20.000,00
	26 - Auszahlungen für sonstige Ausleihungen und Kreditgewährungen	0,00	0	0	0	0	0	0	0,00
	27 - Sonstige Investitionsauszahlungen	0,00	0	0	0	0	0	0	0,00
	28 Summe der Auszahlungen aus Investitionstätigkeit	0,00	20.000	0	0	0	0	0	20.000,00
	darunter:								
	mit Verpflichtungsermächtigungen im Vorjahre bereits gebunden			0	0	0	0	0	
	neu veranschlagte Verpflichtungsermächtigungen				0	0	0	0	
	29 Saldo der Ein- und Auszahlungen aus Investitionstätigkeit	0,00	0	0	0	0	0	0	0,00
1260023003 Notstromanlage FFw Spoitendorf									
	19 + Einzahlungen aus Investitionszuwendungen	0,00	15.000	0	0	0	0	0	15.000,00
	20 + Einzahlungen aus Beiträgen und ähnlichen Entgelten	0,00	0	0	0	0	0	0	0,00
	21 + Einzahlungen aus Anlagevermögen	0,00	0	0	0	0	0	0	0,00
	22 + Einzahlungen aus sonstigen Ausleihungen und Kreditgewährungen	0,00	0	0	0	0	0	0	0,00
	23 + Sonstige Investitionseinzahlungen	0,00	0	0	0	0	0	0	0,00
	24 Summe der Einzahlungen aus Investitionstätigkeit	0,00	15.000	0	0	0	0	0	15.000,00
	25 - Auszahlungen für Anlagevermögen	0,00	15.000	0	0	0	0	0	15.000,00
	26 - Auszahlungen für sonstige Ausleihungen und Kreditgewährungen	0,00	0	0	0	0	0	0	0,00
	27 - Sonstige Investitionsauszahlungen	0,00	0	0	0	0	0	0	0,00
	28 Summe der Auszahlungen aus Investitionstätigkeit	0,00	15.000	0	0	0	0	0	15.000,00
	darunter:								
	mit Verpflichtungsermächtigungen im Vorjahre bereits gebunden			0	0	0	0	0	
	neu veranschlagte Verpflichtungsermächtigungen				0	0	0	0	
	29 Saldo der Ein- und Auszahlungen aus Investitionstätigkeit	0,00	0	0	0	0	0	0	0,00
1260023004 GWG-Ausstattung unter 410 € netto									
	19 + Einzahlungen aus Investitionszuwendungen	0,00	0	0	0	0	0	0	0,00
	20 + Einzahlungen aus Beiträgen und ähnlichen Entgelten	0,00	0	0	0	0	0	0	0,00
	21 + Einzahlungen aus Anlagevermögen	0,00	0	0	0	0	0	0	0,00
	22 + Einzahlungen aus sonstigen Ausleihungen und Kreditgewährungen	0,00	0	0	0	0	0	0	0,00
	23 + Sonstige Investitionseinzahlungen	0,00	0	0	0	0	0	0	0,00
	24 Summe der Einzahlungen aus Investitionstätigkeit	0,00	0	0	0	0	0	0	0,00
	25 - Auszahlungen für Anlagevermögen	0,00	0	0	0	0	0	0	0,00
	26 - Auszahlungen für sonstige Ausleihungen und Kreditgewährungen	0,00	0	0	0	0	0	0	0,00
	27 - Sonstige Investitionsauszahlungen	0,00	0	0	0	0	0	0	0,00
	28 Summe der Auszahlungen aus Investitionstätigkeit	0,00	0	0	0	0	0	0	0,00
	darunter:								
	mit Verpflichtungsermächtigungen im Vorjahre bereits gebunden			0	0	0	0	0	
	neu veranschlagte Verpflichtungsermächtigungen				0	0	0	0	
	29 Saldo der Ein- und Auszahlungen aus Investitionstätigkeit	0,00	0	0	0	0	0	0	0,00

Teilhaushalt 3 Teilhaushalt 3 Bau- und Ordnungsamt

verantwortlich: Herr Freier

Nr.	Einzahlungs- und Auszahlungsarten (gemäß § 4 Absatz 6 GemHVO-Doppik)	Ergebnisse bis einschließlich des Haushaltsvorjahres 2022	Ansätze des Haushaltsjahres einschließlich Nachträge 2023	Ansatz des Haushaltsjahres 2024	Planungsdaten des Haushaltsfolgejahres 2025	Planungsdaten des zweiten Haushaltsfolgejahres 2026	Planungsdaten des dritten Haushaltsfolgejahres 2027	Planungsdaten der weiteren Haushaltsjahre bis zum Abschluss der Maßnahme	Gesamtein-/auszahlungen
		1	2	3	4	5	6	7	8
		in €							
1260023005 Sachspenden Feuerwehr Plaaz									
	19 + Einzahlungen aus Investitionszuwendungen	0,00	0	0	0	0	0	0	0,00
	20 + Einzahlungen aus Beiträgen und ähnlichen Entgelten	0,00	0	0	0	0	0	0	0,00
	21 + Einzahlungen aus Anlagevermögen	0,00	0	0	0	0	0	0	0,00
	22 + Einzahlungen aus sonstigen Ausleihungen und Kreditgewährungen	0,00	0	0	0	0	0	0	0,00
	23 + Sonstige Investitionseinzahlungen	0,00	0	0	0	0	0	0	0,00
	24 Summe der Einzahlungen aus Investitionstätigkeit	0,00	0	0	0	0	0	0	0,00
	25 - Auszahlungen für Anlagevermögen	0,00	0	0	0	0	0	0	0,00
	26 - Auszahlungen für sonstige Ausleihungen und Kreditgewährungen	0,00	0	0	0	0	0	0	0,00
	27 - Sonstige Investitionsauszahlungen	0,00	0	0	0	0	0	0	0,00
	28 Summe der Auszahlungen aus Investitionstätigkeit	0,00	0	0	0	0	0	0	0,00
	darunter:								
	mit Verpflichtungsermächtigungen im Vorjahre bereits gebunden			0	0	0	0	0	
	neu veranschlagte Verpflichtungsermächtigungen				0	0	0	0	
	29 Saldo der Ein- und Auszahlungen aus Investitionstätigkeit	0,00	0	0	0	0	0	0	0,00
1260023006 GWG-Maschinen und TA unter 410 € netto									
	19 + Einzahlungen aus Investitionszuwendungen	0,00	0	0	0	0	0	0	0,00
	20 + Einzahlungen aus Beiträgen und ähnlichen Entgelten	0,00	0	0	0	0	0	0	0,00
	21 + Einzahlungen aus Anlagevermögen	0,00	0	0	0	0	0	0	0,00
	22 + Einzahlungen aus sonstigen Ausleihungen und Kreditgewährungen	0,00	0	0	0	0	0	0	0,00
	23 + Sonstige Investitionseinzahlungen	0,00	0	0	0	0	0	0	0,00
	24 Summe der Einzahlungen aus Investitionstätigkeit	0,00	0	0	0	0	0	0	0,00
	25 - Auszahlungen für Anlagevermögen	0,00	0	0	0	0	0	0	0,00
	26 - Auszahlungen für sonstige Ausleihungen und Kreditgewährungen	0,00	0	0	0	0	0	0	0,00
	27 - Sonstige Investitionsauszahlungen	0,00	0	0	0	0	0	0	0,00
	28 Summe der Auszahlungen aus Investitionstätigkeit	0,00	0	0	0	0	0	0	0,00
	darunter:								
	mit Verpflichtungsermächtigungen im Vorjahre bereits gebunden			0	0	0	0	0	
	neu veranschlagte Verpflichtungsermächtigungen				0	0	0	0	
	29 Saldo der Ein- und Auszahlungen aus Investitionstätigkeit	0,00	0	0	0	0	0	0	0,00
1260024001 Systemtrenner 2 Stk.									
	19 + Einzahlungen aus Investitionszuwendungen	0,00	0	0	0	0	0	0	0,00
	20 + Einzahlungen aus Beiträgen und ähnlichen Entgelten	0,00	0	0	0	0	0	0	0,00
	21 + Einzahlungen aus Anlagevermögen	0,00	0	0	0	0	0	0	0,00
	22 + Einzahlungen aus sonstigen Ausleihungen und Kreditgewährungen	0,00	0	0	0	0	0	0	0,00
	23 + Sonstige Investitionseinzahlungen	0,00	0	0	0	0	0	0	0,00
	24 Summe der Einzahlungen aus Investitionstätigkeit	0,00	0	0	0	0	0	0	0,00
	25 - Auszahlungen für Anlagevermögen	0,00	0	2.800	0	0	0	0	2.800,00
	26 - Auszahlungen für sonstige Ausleihungen und Kreditgewährungen	0,00	0	0	0	0	0	0	0,00
	27 - Sonstige Investitionsauszahlungen	0,00	0	0	0	0	0	0	0,00
	28 Summe der Auszahlungen aus Investitionstätigkeit	0,00	0	2.800	0	0	0	0	2.800,00
	darunter:								
	mit Verpflichtungsermächtigungen im Vorjahre bereits gebunden			0	0	0	0	0	
	neu veranschlagte Verpflichtungsermächtigungen				0	0	0	0	
	29 Saldo der Ein- und Auszahlungen aus Investitionstätigkeit	0,00	0	-2.800	0	0	0	0	-2.800,00
1260024002 Turbospritze									
	19 + Einzahlungen aus Investitionszuwendungen	0,00	0	0	0	0	0	0	0,00
	20 + Einzahlungen aus Beiträgen und ähnlichen Entgelten	0,00	0	0	0	0	0	0	0,00
	21 + Einzahlungen aus Anlagevermögen	0,00	0	0	0	0	0	0	0,00
	22 + Einzahlungen aus sonstigen Ausleihungen und Kreditgewährungen	0,00	0	0	0	0	0	0	0,00
	23 + Sonstige Investitionseinzahlungen	0,00	0	0	0	0	0	0	0,00
	24 Summe der Einzahlungen aus Investitionstätigkeit	0,00	0	0	0	0	0	0	0,00
	25 - Auszahlungen für Anlagevermögen	0,00	0	800	0	0	0	0	800,00
	26 - Auszahlungen für sonstige Ausleihungen und Kreditgewährungen	0,00	0	0	0	0	0	0	0,00
	27 - Sonstige Investitionsauszahlungen	0,00	0	0	0	0	0	0	0,00
	28 Summe der Auszahlungen aus Investitionstätigkeit	0,00	0	800	0	0	0	0	800,00
	darunter:								
	mit Verpflichtungsermächtigungen im Vorjahre bereits gebunden			0	0	0	0	0	
	neu veranschlagte Verpflichtungsermächtigungen				0	0	0	0	
	29 Saldo der Ein- und Auszahlungen aus Investitionstätigkeit	0,00	0	-800	0	0	0	0	-800,00

Teilhaushalt 3 Teilhaushalt 3 Bau- und Ordnungsamt

verantwortlich: Herr Freier

Nr.	Einzahlungs- und Auszahlungsarten (gemäß § 4 Absatz 6 GemHVO-Doppik)	Ergebnisse bis einschließlich des Haushaltsvorvorjahres 2022	Ansätze des Haushaltsjahres einschließlich Nachträge 2023	Ansatz des Haushaltsjahres 2024	Planungsdaten des Haushaltsfolgejahres 2025	Planungsdaten des zweiten Haushaltsfolgejahres 2026	Planungsdaten des dritten Haushaltsfolgejahres 2027	Planungsdaten der weiteren Haushaltsjahre bis zum Abschluss der Maßnahme	Gesamtein-/auszahlungen
		1	2	3	4	5	6	7	8
		in €							
1260024003 Unterbau-Stauboxen 2 Stk.									
	19 + Einzahlungen aus Investitionszuwendungen	0,00	0	0	0	0	0	0	0,00
	20 + Einzahlungen aus Beiträgen und ähnlichen Entgelten	0,00	0	0	0	0	0	0	0,00
	21 + Einzahlungen aus Anlagevermögen	0,00	0	0	0	0	0	0	0,00
	22 + Einzahlungen aus sonstigen Ausleihungen und Kreditgewährungen	0,00	0	0	0	0	0	0	0,00
	23 + Sonstige Investitionseinzahlungen	0,00	0	0	0	0	0	0	0,00
	24 Summe der Einzahlungen aus Investitionstätigkeit	0,00	0	0	0	0	0	0	0,00
	25 - Auszahlungen für Anlagevermögen	0,00	0	1.000	0	0	0	0	1.000,00
	26 - Auszahlungen für sonstige Ausleihungen und Kreditgewährungen	0,00	0	0	0	0	0	0	0,00
	27 - Sonstige Investitionsauszahlungen	0,00	0	0	0	0	0	0	0,00
	28 Summe der Auszahlungen aus Investitionstätigkeit	0,00	0	1.000	0	0	0	0	1.000,00
	darunter:								
	mit Verpflichtungsermächtigungen im Vorjahren bereits gebunden			0	0	0	0	0	
	neu veranschlagte Verpflichtungsermächtigungen				0	0	0	0	
	29 Saldo der Ein- und Auszahlungen aus Investitionstätigkeit	0,00	0	-1.000	0	0	0	0	-1.000,00
1260024004 GWG-Ausstattung unter 410 € netto									
	19 + Einzahlungen aus Investitionszuwendungen	0,00	0	0	0	0	0	0	0,00
	20 + Einzahlungen aus Beiträgen und ähnlichen Entgelten	0,00	0	0	0	0	0	0	0,00
	21 + Einzahlungen aus Anlagevermögen	0,00	0	0	0	0	0	0	0,00
	22 + Einzahlungen aus sonstigen Ausleihungen und Kreditgewährungen	0,00	0	0	0	0	0	0	0,00
	23 + Sonstige Investitionseinzahlungen	0,00	0	0	0	0	0	0	0,00
	24 Summe der Einzahlungen aus Investitionstätigkeit	0,00	0	0	0	0	0	0	0,00
	25 - Auszahlungen für Anlagevermögen	0,00	0	700	0	0	0	0	700,00
	26 - Auszahlungen für sonstige Ausleihungen und Kreditgewährungen	0,00	0	0	0	0	0	0	0,00
	27 - Sonstige Investitionsauszahlungen	0,00	0	0	0	0	0	0	0,00
	28 Summe der Auszahlungen aus Investitionstätigkeit	0,00	0	700	0	0	0	0	700,00
	darunter:								
	mit Verpflichtungsermächtigungen im Vorjahren bereits gebunden			0	0	0	0	0	
	neu veranschlagte Verpflichtungsermächtigungen				0	0	0	0	
	29 Saldo der Ein- und Auszahlungen aus Investitionstätigkeit	0,00	0	-700	0	0	0	0	-700,00
5410100001 Ansparung pauschale Straßenausbaubeiträge § 8a Abs.4 KAG M-V									
	19 + Einzahlungen aus Investitionszuwendungen	0,00	0	0	0	0	0	0	0,00
	20 + Einzahlungen aus Beiträgen und ähnlichen Entgelten	136.849,60	45.000	44.800	44.800	44.800	44.800	0	361.049,60
	21 + Einzahlungen aus Anlagevermögen	0,00	0	0	0	0	0	0	0,00
	22 + Einzahlungen aus sonstigen Ausleihungen und Kreditgewährungen	0,00	0	0	0	0	0	0	0,00
	23 + Sonstige Investitionseinzahlungen	0,00	0	0	0	0	0	0	0,00
	24 Summe der Einzahlungen aus Investitionstätigkeit	136.849,60	45.000	44.800	44.800	44.800	44.800	0	361.049,60
	25 - Auszahlungen für Anlagevermögen	0,00	0	0	0	0	0	0	0,00
	26 - Auszahlungen für sonstige Ausleihungen und Kreditgewährungen	0,00	0	0	0	0	0	0	0,00
	27 - Sonstige Investitionsauszahlungen	0,00	0	0	0	0	0	0	0,00
	28 Summe der Auszahlungen aus Investitionstätigkeit	0,00	0	0	0	0	0	0	0,00
	darunter:								
	mit Verpflichtungsermächtigungen im Vorjahren bereits gebunden			0	0	0	0	0	
	neu veranschlagte Verpflichtungsermächtigungen				0	0	0	0	
	29 Saldo der Ein- und Auszahlungen aus Investitionstätigkeit	136.849,60	45.000	44.800	44.800	44.800	44.800	0	361.049,60
5410122001 Straßenbau Mierendorf nach Wendorf									
	19 + Einzahlungen aus Investitionszuwendungen	0,00	655.500	0	0	0	0	0	655.500,00
	20 + Einzahlungen aus Beiträgen und ähnlichen Entgelten	0,00	0	0	0	0	0	0	0,00
	21 + Einzahlungen aus Anlagevermögen	0,00	0	0	0	0	0	0	0,00
	22 + Einzahlungen aus sonstigen Ausleihungen und Kreditgewährungen	0,00	0	0	0	0	0	0	0,00
	23 + Sonstige Investitionseinzahlungen	0,00	0	0	0	0	0	0	0,00
	24 Summe der Einzahlungen aus Investitionstätigkeit	0,00	655.500	0	0	0	0	0	655.500,00
	25 - Auszahlungen für Anlagevermögen	0,00	874.100	0	0	0	0	0	874.100,00
	26 - Auszahlungen für sonstige Ausleihungen und Kreditgewährungen	0,00	0	0	0	0	0	0	0,00
	27 - Sonstige Investitionsauszahlungen	0,00	0	0	0	0	0	0	0,00
	28 Summe der Auszahlungen aus Investitionstätigkeit	0,00	874.100	0	0	0	0	0	874.100,00
	darunter:								
	mit Verpflichtungsermächtigungen im Vorjahren bereits gebunden			0	0	0	0	0	
	neu veranschlagte Verpflichtungsermächtigungen				0	0	0	0	
	29 Saldo der Ein- und Auszahlungen aus Investitionstätigkeit	0,00	-218.600	0	0	0	0	0	-218.600,00

Teilhaushalt 3 Teilhaushalt 3 Bau- und Ordnungsamt

verantwortlich: Herr Freier

Nr.	Einzahlungs- und Auszahlungsarten (gemäß § 4 Absatz 6 GemHVO-Doppik)	Ergebnisse bis einschließlich des Haushaltsvorjahres 2022	Ansätze des Haushaltsjahres einschließlich Nachträge 2023	Ansatz des Haushaltsjahres 2024	Planungsdaten des Haushaltsfolgejahres 2025	Planungsdaten des zweiten Haushaltsfolgejahres 2026	Planungsdaten des dritten Haushaltsfolgejahres 2027	Planungsdaten der weiteren Haushaltsjahre bis zum Abschluss der Maßnahme	Gesamtein-/ -auszahlungen
		1	2	3	4	5	6	7	8
		in €							
5410124001 Neubau Gehweg OD Recknitz									
	19 + Einzahlungen aus Investitionszuwendungen	0,00	0	19.300	0	0	0	0	19.300,00
	20 + Einzahlungen aus Beiträgen und ähnlichen Entgelten	0,00	0	0	0	0	0	0	0,00
	21 + Einzahlungen aus Anlagevermögen	0,00	0	0	0	0	0	0	0,00
	22 + Einzahlungen aus sonstigen Ausleihungen und Kreditgewährungen	0,00	0	0	0	0	0	0	0,00
	23 + Sonstige Investitionseinzahlungen	0,00	0	0	0	0	0	0	0,00
	24 Summe der Einzahlungen aus Investitionstätigkeit	0,00	0	19.300	0	0	0	0	19.300,00
	25 - Auszahlungen für Anlagevermögen	0,00	0	45.500	0	0	0	0	45.500,00
	26 - Auszahlungen für sonstige Ausleihungen und Kreditgewährungen	0,00	0	0	0	0	0	0	0,00
	27 - Sonstige Investitionsauszahlungen	0,00	0	0	0	0	0	0	0,00
	28 Summe der Auszahlungen aus Investitionstätigkeit	0,00	0	45.500	0	0	0	0	45.500,00
	darunter:								
	mit Verpflichtungsermächtigungen im Vorjahre bereits gebunden			0	0	0	0	0	
	neu veranschlagte Verpflichtungsermächtigungen				0	0	0	0	
	29 Saldo der Ein- und Auszahlungen aus Investitionstätigkeit	0,00	0	-26.200	0	0	0	0	-26.200,00
5510122001 GWG-Ausstattung unter 410 € netto									
	19 + Einzahlungen aus Investitionszuwendungen	0,00	0	0	0	0	0	0	0,00
	20 + Einzahlungen aus Beiträgen und ähnlichen Entgelten	0,00	0	0	0	0	0	0	0,00
	21 + Einzahlungen aus Anlagevermögen	0,00	0	0	0	0	0	0	0,00
	22 + Einzahlungen aus sonstigen Ausleihungen und Kreditgewährungen	0,00	0	0	0	0	0	0	0,00
	23 + Sonstige Investitionseinzahlungen	0,00	0	0	0	0	0	0	0,00
	24 Summe der Einzahlungen aus Investitionstätigkeit	0,00	0	0	0	0	0	0	0,00
	25 - Auszahlungen für Anlagevermögen	160,89	0	0	0	0	0	0	160,89
	26 - Auszahlungen für sonstige Ausleihungen und Kreditgewährungen	0,00	0	0	0	0	0	0	0,00
	27 - Sonstige Investitionsauszahlungen	0,00	0	0	0	0	0	0	0,00
	28 Summe der Auszahlungen aus Investitionstätigkeit	160,89	0	0	0	0	0	0	160,89
	darunter:								
	mit Verpflichtungsermächtigungen im Vorjahre bereits gebunden			0	0	0	0	0	
	neu veranschlagte Verpflichtungsermächtigungen				0	0	0	0	
	29 Saldo der Ein- und Auszahlungen aus Investitionstätigkeit	-160,89	0	0	0	0	0	0	-160,89
5510123001 Laubbläser									
	19 + Einzahlungen aus Investitionszuwendungen	0,00	0	0	0	0	0	0	0,00
	20 + Einzahlungen aus Beiträgen und ähnlichen Entgelten	0,00	0	0	0	0	0	0	0,00
	21 + Einzahlungen aus Anlagevermögen	0,00	0	0	0	0	0	0	0,00
	22 + Einzahlungen aus sonstigen Ausleihungen und Kreditgewährungen	0,00	0	0	0	0	0	0	0,00
	23 + Sonstige Investitionseinzahlungen	0,00	0	0	0	0	0	0	0,00
	24 Summe der Einzahlungen aus Investitionstätigkeit	0,00	0	0	0	0	0	0	0,00
	25 - Auszahlungen für Anlagevermögen	0,00	1.000	0	0	0	0	0	1.000,00
	26 - Auszahlungen für sonstige Ausleihungen und Kreditgewährungen	0,00	0	0	0	0	0	0	0,00
	27 - Sonstige Investitionsauszahlungen	0,00	0	0	0	0	0	0	0,00
	28 Summe der Auszahlungen aus Investitionstätigkeit	0,00	1.000	0	0	0	0	0	1.000,00
	darunter:								
	mit Verpflichtungsermächtigungen im Vorjahre bereits gebunden			0	0	0	0	0	
	neu veranschlagte Verpflichtungsermächtigungen				0	0	0	0	
	29 Saldo der Ein- und Auszahlungen aus Investitionstätigkeit	0,00	-1.000	0	0	0	0	0	-1.000,00
5510123002 GWG-Ausstattung unter 410 € netto									
	19 + Einzahlungen aus Investitionszuwendungen	0,00	0	0	0	0	0	0	0,00
	20 + Einzahlungen aus Beiträgen und ähnlichen Entgelten	0,00	0	0	0	0	0	0	0,00
	21 + Einzahlungen aus Anlagevermögen	0,00	0	0	0	0	0	0	0,00
	22 + Einzahlungen aus sonstigen Ausleihungen und Kreditgewährungen	0,00	0	0	0	0	0	0	0,00
	23 + Sonstige Investitionseinzahlungen	0,00	0	0	0	0	0	0	0,00
	24 Summe der Einzahlungen aus Investitionstätigkeit	0,00	0	0	0	0	0	0	0,00
	25 - Auszahlungen für Anlagevermögen	0,00	0	0	0	0	0	0	0,00
	26 - Auszahlungen für sonstige Ausleihungen und Kreditgewährungen	0,00	0	0	0	0	0	0	0,00
	27 - Sonstige Investitionsauszahlungen	0,00	0	0	0	0	0	0	0,00
	28 Summe der Auszahlungen aus Investitionstätigkeit	0,00	0	0	0	0	0	0	0,00
	darunter:								
	mit Verpflichtungsermächtigungen im Vorjahre bereits gebunden			0	0	0	0	0	
	neu veranschlagte Verpflichtungsermächtigungen				0	0	0	0	
	29 Saldo der Ein- und Auszahlungen aus Investitionstätigkeit	0,00	0	0	0	0	0	0	0,00

Teilhaushalt 3 Teilhaushalt 3 Bau- und Ordnungsamt

verantwortlich: Herr Freier

Nr.	Einzahlungs- und Auszahlungsarten (gemäß. § 4 Absatz 6 GemHVO-Doppik)	Ergebnisse bis einschließlich des Haushaltsvorvorjahres 2022	Ansätze des Haushaltsjahres einschließlich Nachträge 2023	Ansatz des Haushaltsjahres 2024	Planungsdaten des Haushaltsfolgejahres 2025	Planungsdaten des zweiten Haushaltsfolgejahres 2026	Planungsdaten des dritten Haushaltsfolgejahres 2027	Planungsdaten der weiteren Haushaltsjahre bis zum Abschluss der Maßnahme	Gesamtein-/auszahlungen
		1	2	3	4	5	6	7	8
		in €							
5510124001 Rasentraktor									
	19 + Einzahlungen aus Investitionszuwendungen	0,00	0	0	0	0	0	0	0,00
	20 + Einzahlungen aus Beiträgen und ähnlichen Entgelten	0,00	0	0	0	0	0	0	0,00
	21 + Einzahlungen aus Anlagevermögen	0,00	0	0	0	0	0	0	0,00
	22 + Einzahlungen aus sonstigen Ausleihungen und Kreditgewährungen	0,00	0	0	0	0	0	0	0,00
	23 + Sonstige Investitionseinzahlungen	0,00	0	0	0	0	0	0	0,00
	24 Summe der Einzahlungen aus Investitionstätigkeit	0,00	0	0	0	0	0	0	0,00
	25 - Auszahlungen für Anlagevermögen	0,00	0	20.000	0	0	0	0	20.000,00
	26 - Auszahlungen für sonstige Ausleihungen und Kreditgewährungen	0,00	0	0	0	0	0	0	0,00
	27 - Sonstige Investitionsauszahlungen	0,00	0	0	0	0	0	0	0,00
	28 Summe der Auszahlungen aus Investitionstätigkeit	0,00	0	20.000	0	0	0	0	20.000,00
	darunter:								
	mit Verpflichtungsermächtigungen im Vorjahre bereits gebunden			0	0	0	0	0	
	neu veranschlagte Verpflichtungsermächtigungen				0	0	0	0	
	29 Saldo der Ein- und Auszahlungen aus Investitionstätigkeit	0,00	0	-20.000	0	0	0	0	-20.000,00

Teilhaushalt 4 Teilhaushalt 4 Zentrale Finanzdienstleistungen
verantwortlich: Frau Grieger

Investitionsübersicht									
Teilhaushalt: 4									
Nr.	Einzahlungs- und Auszahlungsarten (gemäß § 4 Absatz 6 GemHVO-Doppik)	Ergebnisse bis einschließlich des Haushaltsvorjahres 2022	Ansätze des Haushaltsjahres einschließlich Nachträge 2023	Ansatz des Haushaltsjahres 2024	Planungsdaten des Haushaltsfolgejahres 2025	Planungsdaten des zweiten Haushaltsfolgejahres 2026	Planungsdaten des dritten Haushaltsfolgejahres 2027	Planungsdaten der weiteren Haushaltsjahre bis zum Abschluss der Maßnahme	Gesamtein-/auszahlungen
		1	2	3	4	5	6	7	8
in €									
611000001 Infrastrukturpauschale									
	19 + Einzahlungen aus Investitionszuwendungen	167.769,90	53.700	39.300	39.300	39.300	39.300	0	378.669,90
	20 + Einzahlungen aus Beiträgen und ähnlichen Entgelten	0,00	0	0	0	0	0	0	0,00
	21 + Einzahlungen aus Anlagevermögen	0,00	0	0	0	0	0	0	0,00
	22 + Einzahlungen aus sonstigen Ausleihungen und Kreditgewährungen	0,00	0	0	0	0	0	0	0,00
	23 + Sonstige Investitionseinzahlungen	0,00	0	0	0	0	0	0	0,00
	24 Summe der Einzahlungen aus Investitionstätigkeit	167.769,90	53.700	39.300	39.300	39.300	39.300	0	378.669,90
	25 - Auszahlungen für Anlagevermögen	0,00	0	0	0	0	0	0	0,00
	26 - Auszahlungen für sonstige Ausleihungen und Kreditgewährungen	0,00	0	0	0	0	0	0	0,00
	27 - Sonstige Investitionsauszahlungen	0,00	0	0	0	0	0	0	0,00
	28 Summe der Auszahlungen aus Investitionstätigkeit	0,00	0	0	0	0	0	0	0,00
	darunter:								
	mit Verpflichtungsermächtigungen im Vorjahre bereits gebunden			0	0	0	0	0	
	neu veranschlagte Verpflichtungsermächtigungen				0	0	0	0	
	29 Saldo der Ein- und Auszahlungen aus Investitionstätigkeit	167.769,90	53.700	39.300	39.300	39.300	39.300	0	378.669,90

Investitionsprogramm												
Nr.	Bezeichnung der Maßnahme	Teil- haushalt	Produkt	Ein- und Auszahlungen aus Investitionstätigkeit								Gesamtein-/ -auszahlungen
				Ergebnisse bis einschließlich	Ansätze einschließlich Nachträge	Ansatz	Planungsdaten	Planungsdaten	Planungsdaten	Planungsdaten der weiteren Haushaltsjahre bis zum Abschluss der Maßnahme		
				2022	2023	2024	2025	2026	2027			
				in €								
1	1140022001 Laptop	1	11400									
	Einzahlungen			0,00	0	0	0	0	0	0	0	0,00
	Auszahlungen			0,00	0	0	0	0	0	0	0	0,00
2	1140022002 GWG-Ausstattung unter 410 € netto	1	11400									
	Einzahlungen			0,00	0	0	0	0	0	0	0	0,00
	Auszahlungen			0,00	0	0	0	0	0	0	0	0,00
3	1140024001 IT-Ausstattung für Bürgermeister	1	11400									
	Einzahlungen			0,00	0	0	0	0	0	0	0	0,00
	Auszahlungen			0,00	0	1.700	0	0	0	0	0	1.700,00
4	1140024002 GWG-Ausstattung unter 410 € netto	1	11400									
	Einzahlungen			0,00	0	0	0	0	0	0	0	0,00
	Auszahlungen			0,00	0	500	0	0	0	0	0	500,00
5	1140222001 Verkauf Flurstück 61/7 Flur 1 Plaaz Teilfläche	3	11402									
	Einzahlungen			0,00	0	0	0	0	0	0	0	0,00
	Auszahlungen			0,00	0	0	0	0	0	0	0	0,00
6	1140222002 Tauschvertrag Flurstück 147/5 Flur 1 Mierendorf	3	11402									
	Einzahlungen			0,00	0	0	0	0	0	0	0	0,00
	Auszahlungen			0,00	0	0	0	0	0	0	0	0,00
7	1260021001 Geräte für Technische Hilfeleistung (TH-Satz)	3	12600									
	Einzahlungen			7.000,00	0	0	0	0	0	0	0	7.000,00
	Auszahlungen			46.938,49	0	600	0	0	0	0	0	47.538,49
8	1260022001 Löschwasserbrunnen in Neu Wendorf	3	12600									
	Einzahlungen			0,00	0	0	0	0	0	0	0	0,00
	Auszahlungen			0,00	5.100	4.000	0	0	0	0	0	9.100,00
9	1260022002 Wärmebildkamera	3	12600									
	Einzahlungen			0,00	0	0	0	0	0	0	0	0,00
	Auszahlungen			5.165,48	0	0	0	0	0	0	0	5.165,48
10	1260022003 Umbau Transporter zum Mannschaftswagen	3	12600									
	Einzahlungen			0,00	0	0	0	0	0	0	0	0,00
	Auszahlungen			20.556,55	0	0	0	0	0	0	0	20.556,55
11	1260022004 GWG-Ausstattung unter 410 € netto	3	12600									
	Einzahlungen			0,00	0	0	0	0	0	0	0	0,00
	Auszahlungen			4.232,37	0	0	0	0	0	0	0	4.232,37
12	1260022005 Batterieladegerät	3	12600									
	Einzahlungen			0,00	0	0	0	0	0	0	0	0,00
	Auszahlungen			170,99	0	0	0	0	0	0	0	170,99
13	1260023001 Verkauf Anhänger STA	3	12600									
	Einzahlungen			0,00	0	0	0	0	0	0	0	0,00
	Auszahlungen			0,00	0	0	0	0	0	0	0	0,00

Investitionsprogramm											
Nr.	Bezeichnung der Maßnahme	Teil- haushalt	Produkt	Ein- und Auszahlungen aus Investitionstätigkeit							Gesamtein-/ -auszahlungen
				Ergebnisse bis einschließlich	Ansätze einschließlich Nachträge	Ansatz	Planungsdaten	Planungsdaten	Planungsdaten	Planungsdaten der weiteren Haushaltsjahre bis zum Abschluss der Maßnahme	
				2022	2023	2024	2025	2026	2027		
				in €							
				1	2	3	4	5	6	7	8
14	1260023002 Notstromanlage FFW Plaaz	3	12600								
	Einzahlungen			0,00	20.000	0	0	0	0	0	20.000,00
	Auszahlungen			0,00	20.000	0	0	0	0	0	20.000,00
15	1260023003 Notstromanlage FFW Spoitgendorf	3	12600								
	Einzahlungen			0,00	15.000	0	0	0	0	0	15.000,00
	Auszahlungen			0,00	15.000	0	0	0	0	0	15.000,00
16	1260023004 GWG-Ausstattung unter 410 € netto	3	12600								
	Einzahlungen			0,00	0	0	0	0	0	0	0,00
	Auszahlungen			0,00	0	0	0	0	0	0	0,00
17	1260023005 Sachspenden Feuerwehr Plaaz	3	12600								
	Einzahlungen			0,00	0	0	0	0	0	0	0,00
	Auszahlungen			0,00	0	0	0	0	0	0	0,00
18	1260023006 GWG-Maschinen und TA unter 410 € netto	3	12600								
	Einzahlungen			0,00	0	0	0	0	0	0	0,00
	Auszahlungen			0,00	0	0	0	0	0	0	0,00
19	1260024001 Systemtrenner 2 Stk.	3	12600								
	Einzahlungen			0,00	0	0	0	0	0	0	0,00
	Auszahlungen			0,00	0	2.800	0	0	0	0	2.800,00
20	1260024002 Turbospritze	3	12600								
	Einzahlungen			0,00	0	0	0	0	0	0	0,00
	Auszahlungen			0,00	0	800	0	0	0	0	800,00
21	1260024003 Unterbau-Stauboxen 2 Stk.	3	12600								
	Einzahlungen			0,00	0	0	0	0	0	0	0,00
	Auszahlungen			0,00	0	1.000	0	0	0	0	1.000,00
22	1260024004 GWG-Ausstattung unter 410 € netto	3	12600								
	Einzahlungen			0,00	0	0	0	0	0	0	0,00
	Auszahlungen			0,00	0	700	0	0	0	0	700,00
23	5410100001 Ansparung pauschale Straßenausbaubeiträge § 8a Abs.4 KAG M-V	3	54101								
	Einzahlungen			136.849,60	45.000	44.800	44.800	44.800	44.800	0	361.049,60
	Auszahlungen			0,00	0	0	0	0	0	0	0,00
24	5410122001 Straßenbau Mierendorf nach Wendorf	3	54101								
	Einzahlungen			0,00	655.500	0	0	0	0	0	655.500,00
	Auszahlungen			0,00	874.100	0	0	0	0	0	874.100,00
25	5410124001 Neubau Gehweg OD Recknitz	3	54101								
	Einzahlungen			0,00	0	19.300	0	0	0	0	19.300,00
	Auszahlungen			0,00	0	45.500	0	0	0	0	45.500,00
26	5510122001 GWG-Ausstattung unter 410 € netto	3	55101								
	Einzahlungen			0,00	0	0	0	0	0	0	0,00
	Auszahlungen			160,89	0	0	0	0	0	0	160,89

Investitionsprogramm												
Nr.	Bezeichnung der Maßnahme	Teil- haushalt	Produkt	Ein- und Auszahlungen aus Investitionstätigkeit								Gesamtein-/ -auszahlungen
				Ergebnisse bis einschließlich	Ansätze einschließlich Nachträge	Ansatz	Planungsdaten	Planungsdaten	Planungsdaten	Planungsdaten der weiteren Haushaltsjahre bis zum Abschluss der Maßnahme		
				2022	2023	2024	2025	2026	2027			
				in €								
				1	2	3	4	5	6	7	8	
27	5510123001 Laubbläser	3	55101									
	Einzahlungen			0,00	0	0	0	0	0	0	0,00	
	Auszahlungen			0,00	1.000	0	0	0	0	0	1.000,00	
28	5510123002 GWG-Ausstattung unter 410 € netto	3	55101									
	Einzahlungen			0,00	0	0	0	0	0	0	0,00	
	Auszahlungen			0,00	0	0	0	0	0	0	0,00	
29	5510124001 Rasentraktor	3	55101									
	Einzahlungen			0,00	0	0	0	0	0	0	0,00	
	Auszahlungen			0,00	0	20.000	0	0	0	0	20.000,00	
30	5730124001 GWG-Ausstattung unter 410 € netto	1	57301									
	Einzahlungen			0,00	0	0	0	0	0	0	0,00	
	Auszahlungen			0,00	0	1.800	0	0	0	0	1.800,00	
31	6110000001 Infrastrukturpauschale	4	61100									
	Einzahlungen			167.769,90	53.700	39.300	39.300	39.300	39.300	0	378.669,90	
	Auszahlungen			0,00	0	0	0	0	0	0	0,00	
	Einzahlungen			311.619,50	789.200	103.400	84.100	84.100	84.100	0	1.456.519,50	
	Auszahlungen			77.224,77	915.200	79.400	0	0	0	0	1.071.824,77	
	Saldo			234.394,73	-126.000	24.000	84.100	84.100	84.100	0	384.694,73	

NR	Typ / Bezeichnung	Prüfung	Prozent
0001	-Ergebnishaushalt -echte gegenseitige Deckung -EHH 11104 Gremien	-im gesamten Deckungskreis -Summe der Mehreinzahlungen berechtigten...	100,00
0002	-Ergebnishaushalt -echte gegenseitige Deckung -EHH 11400 Zentrale Dienste	-im gesamten Deckungskreis -Summe der Mehreinzahlungen berechtigten...	100,00
0003	-Ergebnishaushalt -echte gegenseitige Deckung -EHH 11402 Liegenschaften	-im gesamten Deckungskreis -Summe der Mehreinzahlungen berechtigten...	100,00
0004	-Ergebnishaushalt -echte gegenseitige Deckung -EHH 11601,11602 Finanzen, Zahlungsabwicklung	-im gesamten Deckungskreis -Summe der Mehreinzahlungen berechtigten...	100,00
0005	-Ergebnishaushalt -echte gegenseitige Deckung -EHH 12100 Wahlen	-im gesamten Deckungskreis -Summe der Mehreinzahlungen berechtigten...	100,00
0006	-Ergebnishaushalt -echte gegenseitige Deckung -EHH 12600 Brandschutz	-im gesamten Deckungskreis -Summe der Mehreinzahlungen berechtigten...	100,00
0007	-Ergebnishaushalt -echte gegenseitige Deckung -EHH 21100,21500,36100 Grund-, Regionale Schule, Kita	-im gesamten Deckungskreis -Summe der Mehreinzahlungen berechtigten...	100,00
0008	-Ergebnishaushalt -echte gegenseitige Deckung -EHH 28100 Heimat- u. sonstige Kulturpflege	-im gesamten Deckungskreis -Summe der Mehreinzahlungen berechtigten...	100,00
0009	-Ergebnishaushalt -echte gegenseitige Deckung -EHH 36600 Einrichtungen der Kinder- und Jugendarbeit	-im gesamten Deckungskreis -Summe der Mehreinzahlungen berechtigten...	100,00
0010	-Ergebnishaushalt -echte gegenseitige Deckung -EHH 42100 Förderung des Sports	-im gesamten Deckungskreis -Summe der Mehreinzahlungen berechtigten...	100,00
0011	-Ergebnishaushalt -echte gegenseitige Deckung -EHH 42401 Kommunale Sportstätten und Bäder	-im gesamten Deckungskreis -Summe der Mehreinzahlungen berechtigten...	100,00
0012	-Ergebnishaushalt -echte gegenseitige Deckung -EHH 51100 Räumliche Planungs- und Entwicklungsmaßnahmen	-im gesamten Deckungskreis -Summe der Mehreinzahlungen berechtigten...	100,00
0013	-Ergebnishaushalt -echte gegenseitige Deckung -EHH 52100 Bau- und Grundstücksordnung	-im gesamten Deckungskreis -Summe der Mehreinzahlungen berechtigten...	100,00
0014	-Ergebnishaushalt -echte gegenseitige Deckung -EHH 53802 Festsetzung Abwasserabgabe	-im gesamten Deckungskreis -Summe der Mehreinzahlungen berechtigten...	100,00
0015	-Ergebnishaushalt -echte gegenseitige Deckung -EHH 54000 Konzessionsabgaben	-im gesamten Deckungskreis -Summe der Mehreinzahlungen berechtigten...	100,00

NR	Typ / Bezeichnung	Prüfung	Prozent
0016	-Ergebnishaushalt -echte gegenseitige Deckung -EHH 54101,54201,54301,54401, 54501,54901 Gemeinde-, Kreis-, Landes-, Bundesstraßen, Straßenreinigung, Winterdienst Straßenrechtsangelegenheiten	-im gesamten Deckungskreis -Summe der Mehreinzahlungen berechtigten...	100,00
0017	-Ergebnishaushalt -echte gegenseitige Deckung -EHH 55101 Öffentl. Grün	-im gesamten Deckungskreis -Summe der Mehreinzahlungen berechtigten...	100,00
0018	-Ergebnishaushalt -echte gegenseitige Deckung -EHH 55200 Öffentl. Gewässer	-im gesamten Deckungskreis -Summe der Mehreinzahlungen berechtigten...	100,00
0019	-Ergebnishaushalt -echte gegenseitige Deckung -EHH 55300 Friedhofs- und Bestattungswesen	-im gesamten Deckungskreis -Summe der Mehreinzahlungen berechtigten...	100,00
0020	-Ergebnishaushalt -echte gegenseitige Deckung -EHH 57301 Kommunale allgem. Einrichtungen	-im gesamten Deckungskreis -Summe der Mehreinzahlungen berechtigten...	100,00
0021	-Ergebnishaushalt -echte gegenseitige Deckung -EHH 61100 Steuern. allgem. Zuweisungen und Umlagen	-im gesamten Deckungskreis -Summe der Mehreinzahlungen berechtigten...	100,00
0022	-Ergebnishaushalt -echte gegenseitige Deckung -EHH 61200 sonstige allgem. Finanzwirtschaft	-im gesamten Deckungskreis -Summe der Mehreinzahlungen berechtigten...	100,00
0023	-Ergebnishaushalt -echte gegenseitige Deckung -EHH 62300 Wirtschaftliche Unternehmen	-im gesamten Deckungskreis -Summe der Mehreinzahlungen berechtigten...	100,00
0024	-Ergebnishaushalt -echte gegenseitige Deckung -EHH 62600 Beteiligungen, Anteile, Wertpapiere des AV	-im gesamten Deckungskreis -Summe der Mehreinzahlungen berechtigten...	100,00
1001	-Finanzhaushalt -echte gegenseitige Deckung -FHH 11104 Gremien	-im gesamten Deckungskreis -Summe der Mehreinzahlungen berechtigten...	100,00
1002	-Finanzhaushalt -echte gegenseitige Deckung -FHH 11400 Zentrale Dienste	-im gesamten Deckungskreis -Summe der Mehreinzahlungen berechtigten...	100,00
1003	-Finanzhaushalt -echte gegenseitige Deckung -FHH 11402 Liegenschaften	-im gesamten Deckungskreis -Summe der Mehreinzahlungen berechtigten...	100,00
1004	-Finanzhaushalt -echte gegenseitige Deckung -FHH 11601,11602 Finanzen, Zahlungsabwicklung	-im gesamten Deckungskreis -Summe der Mehreinzahlungen berechtigten...	100,00
1005	-Finanzhaushalt -echte gegenseitige Deckung -FHH 12100 Wahlen	-im gesamten Deckungskreis -Summe der Mehreinzahlungen berechtigten...	100,00
1006	-Finanzhaushalt -echte gegenseitige Deckung -FHH 12600 Brandschutz	-im gesamten Deckungskreis -Summe der Mehreinzahlungen berechtigten...	100,00

NR	Typ / Bezeichnung	Prüfung	Prozent
1007	-Finanzhaushalt -echte gegenseitige Deckung -FHH 21100,21500,36100 Grund-, Regionale Schule, Kita	-im gesamten Deckungskreis -Summe der Mehreinzahlungen berechtigten...	100,00
1008	-Finanzhaushalt -echte gegenseitige Deckung -FHH 28100 Heimat- u. sonstige Kulturpflege	-im gesamten Deckungskreis -Summe der Mehreinzahlungen berechtigten...	100,00
1009	-Finanzhaushalt -echte gegenseitige Deckung -FHH 36600 Einrichtungen der Kinder- und Jugendarbeit	-im gesamten Deckungskreis -Summe der Mehreinzahlungen berechtigten...	100,00
1010	-Finanzhaushalt -echte gegenseitige Deckung -FHH 42100 Förderung des Sports	-im gesamten Deckungskreis -Summe der Mehreinzahlungen berechtigten...	100,00
1011	-Finanzhaushalt -echte gegenseitige Deckung -FHH 42401 Kommunale Sportstätten und Bäder	-im gesamten Deckungskreis -Summe der Mehreinzahlungen berechtigten...	100,00
1012	-Finanzhaushalt -echte gegenseitige Deckung -FHH 51100 Räumliche Planungs- und Entwicklungsmaßnahmen	-im gesamten Deckungskreis -Summe der Mehreinzahlungen berechtigten...	100,00
1013	-Finanzhaushalt -echte gegenseitige Deckung -FHH 52100 Bau- und Grundstücksordnung	-im gesamten Deckungskreis -Summe der Mehreinzahlungen berechtigten...	100,00
1014	-Finanzhaushalt -echte gegenseitige Deckung -FHH 53802 Festsetzung Abwasserabgabe	-im gesamten Deckungskreis -Summe der Mehreinzahlungen berechtigten...	100,00
1015	-Finanzhaushalt -echte gegenseitige Deckung -FHH 54000 Konzessionsabgaben	-im gesamten Deckungskreis -Summe der Mehreinzahlungen berechtigten...	100,00
1016	-Finanzhaushalt -echte gegenseitige Deckung -FHH 54101,54201,54301,54401, 54501,54901 Gemeinde-, Kreis-, Landes-, Bundesstraßen, Straßenreinigung, Winterdienst Straßenrechtsangelegenheiten	-im gesamten Deckungskreis -Summe der Mehreinzahlungen berechtigten...	100,00
1017	-Finanzhaushalt -echte gegenseitige Deckung -FHH 55101 Öffentl. Grün	-im gesamten Deckungskreis -Summe der Mehreinzahlungen berechtigten...	100,00
1018	-Finanzhaushalt -echte gegenseitige Deckung -FHH 55200 Öffentl. Gewässer	-im gesamten Deckungskreis -Summe der Mehreinzahlungen berechtigten...	100,00
1019	-Finanzhaushalt -echte gegenseitige Deckung -FHH 55300 Friedhofs- und Bestattungswesen	-im gesamten Deckungskreis -Summe der Mehreinzahlungen berechtigten...	100,00
1020	-Finanzhaushalt -echte gegenseitige Deckung -FHH 57301 Kommunale allgem. Einrichtungen	-im gesamten Deckungskreis -Summe der Mehreinzahlungen berechtigten...	100,00

NR	Typ / Bezeichnung	Prüfung	Prozent
1021	-Finanzhaushalt -echte gegenseitige Deckung -FHH 61100 Steuern. allgem. Zuweisungen und Umlagen	-im gesamten Deckungskreis -Summe der Mehreinzahlungen berechtigten...	100,00
1022	-Finanzhaushalt -echte gegenseitige Deckung -FHH 61200 sonstige allgem. Finanzwirtschaft	-im gesamten Deckungskreis -Summe der Mehreinzahlungen berechtigten...	100,00
1023	-Finanzhaushalt -echte gegenseitige Deckung -FHH 62300 Wirtschaftliche Unternehmen	-im gesamten Deckungskreis -Summe der Mehreinzahlungen berechtigten...	100,00
1024	-Finanzhaushalt -echte gegenseitige Deckung -FHH 62600 Beteiligungen, Anteile, Wertpapiere des AV	-im gesamten Deckungskreis -Summe der Mehreinzahlungen berechtigten...	100,00
2000	-Ergebnishaushalt -echte gegenseitige Deckung -EHH Lohn über alle Produkte	-im gesamten Deckungskreis -Summe der Mehreinzahlungen berechtigten...	100,00
2001	-Finanzhaushalt -echte gegenseitige Deckung -FHH Lohn über alle Produkte	-im gesamten Deckungskreis -Summe der Mehreinzahlungen berechtigten...	100,00
2002	-Ergebnishaushalt -echte gegenseitige Deckung -EHH Abschreibungen über alle Produkte	-im gesamten Deckungskreis -Summe der Mehreinzahlungen berechtigten...	100,00
3000	-Ergebnishaushalt -unechte Deckung -EHH Spenden 12600 Brandschutz	-im gesamten Deckungskreis -Summe der Mehreinzahlungen berechtigten...	100,00
3001	-Ergebnishaushalt -unechte Deckung -EHH Spenden 21100 Grundschule Lüssow	-im gesamten Deckungskreis -Summe der Mehreinzahlungen berechtigten...	100,00
3002	-Ergebnishaushalt -unechte Deckung -EHH Spenden 21500 Regionale Schule Zehna mit Grundschule	-im gesamten Deckungskreis -Summe der Mehreinzahlungen berechtigten...	100,00
3003	-Ergebnishaushalt -unechte Deckung -EHH Spenden 28100 Heimat- und sonstige Kulturpflege	-im gesamten Deckungskreis -Summe der Mehreinzahlungen berechtigten...	100,00
3004	-Ergebnishaushalt -unechte Deckung -EHH Spenden 36301 Schul- und Jugendsozialarbeit	-im gesamten Deckungskreis -Summe der Mehreinzahlungen berechtigten...	100,00
3005	-Ergebnishaushalt -unechte Deckung -EHH Spenden 36500 Tageseinrichtungen für Kinder	-im gesamten Deckungskreis -Summe der Mehreinzahlungen berechtigten...	100,00
3006	-Ergebnishaushalt -unechte Deckung -EHH Spenden 36600 Einrichtungen der Kinder- und Jugendarbeit	-im gesamten Deckungskreis -Summe der Mehreinzahlungen berechtigten...	100,00
3007	-Ergebnishaushalt -unechte Deckung -EHH Spenden 42401 Kommunale Sportstätten und Bäder	-im gesamten Deckungskreis -Summe der Mehreinzahlungen berechtigten...	100,00

NR	Typ / Bezeichnung	Prüfung	Prozent
3008	-Ergebnishaushalt -unechte Deckung -EHH Spenden 55101 Öffentliches Grün	-im gesamten Deckungskreis -Summe der Mehreinzahlungen berechtigten...	100,00
3009	-Ergebnishaushalt -unechte Deckung -EHH Spenden 57301 Kommunale allgem. Einrichtungen	-im gesamten Deckungskreis -Summe der Mehreinzahlungen berechtigten...	100,00
4000	-Finanzhaushalt -Realisierte unechte Deckung -FHH Spenden 12600 Brandschutz	-im gesamten Deckungskreis -Summe der Mehreinzahlungen berechtigten...	100,00
4001	-Finanzhaushalt -Realisierte unechte Deckung -FHH Spenden 21100 Grundschule Lüssow	-im gesamten Deckungskreis -Summe der Mehreinzahlungen berechtigten...	100,00
4002	-Finanzhaushalt -Realisierte unechte Deckung -FHH Spenden 21500 Regionale Schule Zehna mit Grundschule	-im gesamten Deckungskreis -Summe der Mehreinzahlungen berechtigten...	100,00
4003	-Finanzhaushalt -Realisierte unechte Deckung -FHH Spenden 28100 Heimat- und sonstige Kulturpflege	-im gesamten Deckungskreis -Summe der Mehreinzahlungen berechtigten...	100,00
4004	-Finanzhaushalt -Realisierte unechte Deckung -FHH Spenden 36301 Schul- und Jugendssozialarbeit	-im gesamten Deckungskreis -Summe der Mehreinzahlungen berechtigten...	100,00
4005	-Finanzhaushalt -Realisierte unechte Deckung -FHH Spenden 36500 Tageseinrichtungen für Kinder	-im gesamten Deckungskreis -Summe der Mehreinzahlungen berechtigten...	100,00
4006	-Finanzhaushalt -Realisierte unechte Deckung -FHH Spenden 36600 Einrichtungen der Kinder- und Jugendarbeit	-im gesamten Deckungskreis -Summe der Mehreinzahlungen berechtigten...	100,00
4007	-Finanzhaushalt -Realisierte unechte Deckung -FHH Spenden 42401 Kommunale Sportstätten und Bäder	-im gesamten Deckungskreis -Summe der Mehreinzahlungen berechtigten...	100,00
4008	-Finanzhaushalt -Realisierte unechte Deckung -FHH Spenden 55101 Öffentliches Grün	-im gesamten Deckungskreis -Summe der Mehreinzahlungen berechtigten...	100,00
4009	-Finanzhaushalt -Realisierte unechte Deckung -FHH Spenden 57301 Kommunale allgem. Einrichtungen	-im gesamten Deckungskreis -Summe der Mehreinzahlungen berechtigten...	100,00

Nachweis der dauernden Leistungsfähigkeit nach § 1 Nummer 5 GemHVO-Doppik Plaaz (Amt Güstrow-Land)

Einwohner per 31.12. des Vorvorjahres: 754

Erhebungsjahr: 2024

	Wert	Punkte
Ergebnishaushalt		
Ergebnisvortrag aus dem Haushaltsvorjahr	953.797,00 €	
Jahresergebnis	-101.500,00 €	
Ergebnis zum 31.12. des Haushaltsjahres	852.297,00 €	
Ausgleich des Ergebnishaushalts	Ja	0
Verhältnis der Erträge zu den Aufwendungen	91,7%	-2
Jahresergebnis ausgeglichen?	Nein	-2
Finanzhaushalt		
Saldo der laufenden Ein- und Auszahlungen zum 31.12. des Haushaltsvorjahres	1.113.875,00 €	
jahresbezogener Saldo der laufenden Ein- und Auszahlungen	-47.400,00 €	-2
Saldo der laufenden Ein- und Auszahlungen zum 31.12. des Haushaltsjahres	1.066.475,00 €	
Ausgleich des Finanzhaushalts	Ja	0
Verhältnis der laufenden Einzahlungen zu den laufenden Auszahlungen	95,4%	-1
Finanzplanungszeitraum		
Ergebnis des Ergebnishaushalts am Ende des Finanzplanungszeitraums	827.097,00 €	
Ergebnis je Einwohner	1.096,95 €	0
Saldo der laufenden Ein- und Auszahlungen im Finanzhaushalt zum Ende des Finanzplanungszeitraums	1.134.375,00 €	
Saldo der laufenden Ein- und Auszahlungen je Einwohner	1.504,48 €	0
Gesetzmäßiges Haushaltssicherungskonzept nach § 43 Absatz 7 KV M-V		
Haushaltssicherungskonzept erforderlich?	Nein	0
Wann wird der vollständige Haushaltsausgleich erreicht?	nicht relevant	0
Einhaltung des Überschuldungsverbots		
Höhe des Eigenkapitals am Ende des Haushaltsjahres	2.924.144,00 €	0
Höhe des Eigenkapitals am Ende des Finanzplanungszeitraums	2.955.444,00 €	0
Im Haushaltsjahr bestehende Überschuldung wird im Finanzplanungszeitraum abgebaut	nicht relevant	0
Im Haushaltsjahr oder zum Ende des Finanzplanungszeitraums bestehende Überschuldung wird erst in einem angemessenen Konsolidierungszeitraum abgebaut	nicht relevant	0
Sonstige finanzielle Risiken		
Bewertung wesentlicher sonstiger finanzieller Risiken, deren Realisierung im Finanzplanungszeitraum wahrscheinlich ist	kein	0
Weitere Kennzahlen		
Investitionskredite je Einwohner	0,00 €	
Zinsquote	NaN	
Tilgungsquote	NaN	
fiktive Restlaufzeit der Investitionskredite	NaN	

fristenkongruente Finanzierung?	Nein	
Förderquote	61,5%	
Liquiditätskredite je Einwohner	0,00 €	
Forderungen je Einwohner	2.121,96 €	
Werthaltigkeit der Forderungen	98,3%	
freiwillige Leistungen je Einwohner	159,55 €	
Anteil der freiwilligen Leistungen an den ordentlichen Erträgen	10,7%	
Bemerkungen der Kommune	k.A.	
Bemerkungen der RAB	k.A.	
Bemerkungen des IM	k.A.	
GESAMTPUNKTZAHL:		-7
LEISTUNGSGRUPPE:	gesicherte dauernde Leistungsfähigkeit	