

Amt Güstrow-Land
- Der Amtsvorsteher -

DS-Nr. 03/23
Federführend: Kämmerei
Az.: II.16.030.030
Datum: 12.04.2023

Beschluss-Vorlage

für die Gemeindevertretung Zehna am 24.04.2023

Betreff: Beschluss der Haushaltssatzung und des Haushaltsplanes für das Haushaltsjahr 2023

Erläuterung:

- siehe anliegenden Haushaltssatzungs- und Planentwurf -

Beschluss:

Die Haushaltssatzung für das Haushaltsjahr 2023 wird in der anliegenden Fassung beschlossen.

Im Auftrag




Nowak
Ltd. Verwaltungsbeamter

Abstimmungsergebnis:

gesetzliche Anzahl der Gemeindevertreter	:	9
anwesend	:	8
Ja-Stimmen	:	8
Nein-Stimmen	:	/
Enthaltungen	:	/
auf Grund § 24 KV an der Beratung und Abstimmung nicht mitgewirkt	:	/

24.04.2023



HAUSHALTSPLAN 2023

DER

GEMEINDE ZEHNA

Inhaltsverzeichnis

1. Haushaltssatzung

2. Haushaltsplan

2.1. Gesamtproduktplan mit Ergebnis- und Finanzhaushalt

2.2. Übersicht über die Finanzdaten der Teilergebnis- und Finanzhaushalte

3. Anlagen des Haushaltsplanes

3.1. Vorbericht und Übersicht der Aufwendungen und Auszahlungen der freiwilligen Leistungen

3.2. Stellenplan mit Stellenplanquerschnitt und Veränderungsliste

3.3. Übersicht über die aus Verpflichtungsermächtigungen voraussichtlich fällig werdenden Auszahlungen

3.4. Übersicht über den voraussichtlichen Stand der Verbindlichkeiten aus Krediten für Investitionen und Investitionsförderungsmaßnahmen, der Kassenkredite, der kreditähnlichen Rechtsgeschäfte sowie der Rückstellungen zum Beginn und Ende des Haushaltsjahres

3.5. Übersicht über die Zusammensetzung und Entwicklung des Saldos der liquiden Mittel und der Kassenkredite im Haushaltsjahr und im Finanzplanungszeitraum

3.6. Übersicht über Erträge und Aufwendungen

3.7. Übersicht über die Finanzdaten den Teilhaushalten zugeordneten Produkte, Beschreibung der wesentlichen Produkte und der Investitionen

3.8. Investitionsprogramm

3.9. Deckungskreise

3.10. Nachweis der dauernden Leistungsfähigkeit nach § 17 GemHVO-Doppik

Haushaltssatzung der Gemeinde Zehna für das Haushaltsjahr 2023

Aufgrund des § 45 i.V. § 47 der Kommunalverfassung (KV M-V) wird nach Beschluss der Gemeindevertretung vom 24.04.2023 und nach Vorlage bei der Rechtsaufsichtsbehörde folgende Haushaltssatzung erlassen:

§ 1 Ergebnis- und Finanzhaushalt

Der Haushaltsplan für das Haushaltsjahr 2023 wird

1. im Ergebnishaushalt auf	
einen Gesamtbetrag der Erträge von	1.461.300 EUR
einen Gesamtbetrag der Aufwendungen von	1.382.600 EUR
ein Jahresergebnis nach Veränderung der Rücklagen von	66.100 EUR
2. im Finanzhaushalt auf	
a) einen Gesamtbetrag der laufenden Einzahlungen von	1.217.700 EUR
einen Gesamtbetrag der laufenden Auszahlungen ¹ von	1.413.500 EUR
einen jahresbezogenen Saldo der laufenden Ein- und Auszahlungen von	-195.800 EUR
b) einen Gesamtbetrag der Einzahlungen aus der Investitionstätigkeit von	84.200 EUR
einen Gesamtbetrag der Auszahlungen aus der Investitionstätigkeit von	27.600 EUR
einen Saldo der Ein- und Auszahlungen aus der Investitionstätigkeit von	56.600 EUR

festgesetzt.

§ 2 Kredite für Investitionen und Investitionsförderungsmaßnahmen

Kredite zur Finanzierung von Investitionen und Investitionsförderungsmaßnahmen werden nicht veranschlagt.

§ 3 Verpflichtungsermächtigungen

Verpflichtungsermächtigungen werden nicht veranschlagt.

§ 4 Kassenkredite

Der Höchstbetrag der Kassenkredite wird festgesetzt auf 121.700 EUR

¹ einschließlich Auszahlungen für die planmäßige Tilgung von Krediten für Investitionen und Investitionsförderungsmaßnahmen

§ 5 Hebesätze

Die Hebesätze für die Realsteuern werden wie folgt festgesetzt:

- | | |
|---|-----------|
| 1. Grundsteuer | |
| a) für die land- und forstwirtschaftlichen Flächen
(Grundsteuer A) auf | 400 v. H. |
| b) für die Grundstücke
(Grundsteuer B) auf | 450 v. H. |
| 2. Gewerbesteuer auf | 381 v. H. |

§ 6 Stellen gemäß Stellenplan

Die Gesamtzahl der im Stellenplan ausgewiesenen Stellen beträgt 1,5 Vollzeitäquivalente (VzÄ).

§ 7 Regelungen zur Haushaltsbewirtschaftung

1. Zweckgebundene Mehrerträge berechtigen zu zweckgebunden Mehraufwendungen. Das gilt für Ein- und Auszahlungen entsprechend (§ 13 Abs. 2 und 4 GemHVO)
2. Personalaufwendungen sind nach § 14 Abs. 2 GemHVO über alle Teilhaushalte gegenseitig deckungsfähig. Gleiches gilt für Personalauszahlungen.
3. Die Ansätze für Auszahlungen aus Investitionstätigkeit sind nach § 14 Abs. 3 GemHVO innerhalb eines Teilhaushaltes gegenseitig deckungsfähig.
4. Nach § 14 Abs. 4 GemHVO können eingeplante Aufwendungen und Auszahlungen bei der Straßenunterhaltung für investive Straßenbaumaßnahmen verwendet werden. Gleiches gilt für die Unterhaltung der Straßenbeleuchtung bei investivem Charakter.
5. Nicht in Anspruch bzw. nicht ausgeschöpfte Ansätze für Aufwendungen und laufende Auszahlungen sind in das Folgejahr übertragbar. Die Übertragungsregelung kann nur in Anspruch genommen werden, wenn im Ergebnis der Haushaltsdurchführung feststeht, dass der Haushaltsausgleich im laufenden Jahr gewährleistet ist und im Haushaltsfolgejahr dennoch erreicht werden kann. (§ 15 Abs. 1 GemHVO)
6. Haushaltsansätze für Instandhaltungsmaßnahmen von größerem Umfang können ganz oder teilweise übertragen werden. Die Übertragungen sind auf das notwendigste zu beschränken.

Nachrichtliche Angaben:

- | | |
|---|---------------|
| 1. Zum Ergebnishaushalt
Das Ergebnis zum 31. Dezember des Haushaltsjahres beträgt voraussichtlich | 2.297.221 EUR |
| 2. Zum Finanzhaushalt
Der Saldo der laufenden Ein- und Auszahlungen zum 31. Dezember des Haushaltsjahres beträgt voraussichtlich | 1.138.632 EUR |
| 3. Zum Eigenkapital
Der Stand des Eigenkapitals zum 31. Dezember des Haushaltsjahres beträgt voraussichtlich | 3.901.140 EUR |

Zehna, den 24.04.2023

Ort, Datum



Tred Lange
Lange
Bürgermeister

Hinweis:

Die Haushaltssatzung ist gemäß § 47 Absatz 2 KV M-V der Rechtsaufsichtsbehörde mit Schreiben vom

25. April 2023

angezeigt worden. Sie enthält keine genehmigungspflichtigen Festsetzungen.

Die vorstehende Haushaltssatzung für das Haushaltsjahr 2023 wird hiermit öffentlich bekannt gemacht.

Die Haushaltssatzung wird mit ihren Anlagen auf der Internetseite des Amtes Güstrow-Land unter der Adresse www.amt-guestrow-land.de veröffentlicht.


Lange, Bürgermeister

Gesamtproduktplan

Produktübersicht	Ergebnisplan			Finanzplan		
	Ansatz 2023	Ansatz 2022	Ergebnis 2021	Ansatz 2023	Ansatz 2022	Ergebnis 2021
	Erträge /. Aufwendungen = Ergebnis			Einzahlungen /. Auszahlungen = Saldo		
11104 Gremien	0 <u>19.800</u> -19.800	0 <u>19.600</u> -19.600	0,00 <u>18.470,38</u> -18.470,38	0 <u>19.800</u> -19.800	0 <u>19.600</u> -19.600	0,00 <u>18.470,38</u> -18.470,38
11400 Zentrale Dienste	0 <u>5.200</u> -5.200	0 <u>4.900</u> -4.900	57,31 <u>2.499,46</u> -2.442,15	0 <u>5.200</u> -5.200	0 <u>4.900</u> -4.900	53,61 <u>2.240,14</u> -2.186,53
11402 Liegenschaften	401.400 <u>397.400</u> 4.000	359.400 <u>308.600</u> 50.800	400.398,41 <u>271.935,67</u> 128.462,74	398.400 <u>358.800</u> 39.600	356.400 <u>264.500</u> 91.900	405.154,85 <u>234.314,90</u> 170.839,95
11601 Finanzen	0 <u>0</u> 0	0 <u>0</u> 0	0,00 <u>0,00</u> 0,00	0 <u>0</u> 0	0 <u>0</u> 0	0,00 <u>0,00</u> 0,00
11602 Zahlungsabwicklung	0 <u>0</u> 0	0 <u>0</u> 0	0,35 <u>0,00</u> 0,35	0 <u>0</u> 0	0 <u>0</u> 0	0,35 <u>0,00</u> 0,35
11604 Beteiligungen, Anteile, Wertpapiere des	3.900 <u>0</u> 3.900	3.900 <u>0</u> 3.900	3.982,82 <u>0,00</u> 3.982,82	3.900 <u>0</u> 3.900	3.900 <u>0</u> 3.900	3.982,82 <u>0,00</u> 3.982,82
12100 Wahlen	0 <u>0</u> 0	0 <u>0</u> 0	160,00 <u>362,43</u> -202,43	0 <u>0</u> 0	0 <u>0</u> 0	160,00 <u>362,43</u> -202,43
12600 Brandschutz	4.900 <u>50.700</u> -45.800	29.000 <u>95.900</u> -66.900	926,66 <u>20.055,28</u> -19.128,62	20.000 <u>63.400</u> -43.400	67.500 <u>88.700</u> -21.200	24,16 <u>114.993,28</u> -114.969,12
21100 Grundschulen	0 <u>41.800</u> -41.800	0 <u>36.600</u> -36.600	0,00 <u>23.794,49</u> -23.794,49	0 <u>41.800</u> -41.800	0 <u>36.600</u> -36.600	0,00 <u>23.794,49</u> -23.794,49
21500 Regionale Schulen	0 <u>45.600</u> -45.600	0 <u>41.600</u> -41.600	0,00 <u>35.855,39</u> -35.855,39	0 <u>45.600</u> -45.600	0 <u>41.600</u> -41.600	0,00 <u>35.855,39</u> -35.855,39
28100 Heimat- und sonstige Kulturpflege	0 <u>4.000</u> -4.000	0 <u>3.000</u> -3.000	0,00 <u>1.140,00</u> -1.140,00	0 <u>4.000</u> -4.000	0 <u>3.000</u> -3.000	0,00 <u>1.000,00</u> -1.000,00
36100 Förderung von Kindern in	0 <u>129.200</u> -129.200	0 <u>102.500</u> -102.500	0,00 <u>82.157,44</u> -82.157,44	0 <u>129.200</u> -129.200	0 <u>102.500</u> -102.500	0,00 <u>97.837,09</u> -97.837,09
36600 Einrichtungen der Kinder- und	1.200 <u>4.600</u> -3.400	0 <u>1.500</u> -1.500	100,33 <u>1.191,26</u> -1.090,93	0 <u>2.300</u> -2.300	0 <u>1.500</u> -1.500	15.032,44 <u>29.657,52</u> -14.625,08
42100 Förderung des Sports	0 <u>0</u> 0	0 <u>0</u> 0	0,00 <u>0,00</u> 0,00	0 <u>0</u> 0	0 <u>0</u> 0	0,00 <u>0,00</u> 0,00
42401 Kommunale Sportstätten und Bäder	0 <u>0</u> 0	0 <u>0</u> 0	0,00 <u>0,00</u> 0,00	0 <u>0</u> 0	0 <u>0</u> 0	0,00 <u>0,00</u> 0,00
51100 Räumliche Planungs- und	0 <u>11.200</u> -11.200	0 <u>3.700</u> -3.700	0,00 <u>4.501,23</u> -4.501,23	0 <u>11.200</u> -11.200	0 <u>3.700</u> -3.700	0,00 <u>4.501,23</u> -4.501,23
52100 Bau- und Grundstücksordnung	0 <u>0</u> 0	0 <u>0</u> 0	0,00 <u>0,00</u> 0,00	0 <u>0</u> 0	0 <u>0</u> 0	0,00 <u>0,00</u> 0,00
53802 Festsetzung Abwasserabgabe	0 <u>0</u> 0	0 <u>0</u> 0	0,00 <u>0,00</u> 0,00	0 <u>0</u> 0	0 <u>0</u> 0	0,00 <u>0,00</u> 0,00
54000 Konzessionsabgaben	14.000 <u>0</u> 14.000	13.700 <u>0</u> 13.700	14.376,66 <u>0,00</u> 14.376,66	14.000 <u>0</u> 14.000	13.700 <u>0</u> 13.700	14.376,66 <u>0,00</u> 14.376,66
54101 Gemeindestraßen	89.500 <u>186.800</u> -97.300	87.800 <u>172.300</u> -84.500	88.082,36 <u>105.393,74</u> -17.311,38	17.900 <u>87.300</u> -69.400	134.500 <u>254.300</u> -119.800	19.210,60 <u>19.355,50</u> -144,90
54201 Kreisstraßen	0 <u>0</u> 0	0 <u>0</u> 0	0,00 <u>0,00</u> 0,00	0 <u>0</u> 0	0 <u>0</u> 0	0,00 <u>0,00</u> 0,00
54301 Landesstraßen	0 <u>0</u> 0	0 <u>0</u> 0	0,00 <u>0,00</u> 0,00	0 <u>0</u> 0	0 <u>0</u> 0	0,00 <u>0,00</u> 0,00

Produktübersicht	Ergebnisplan			Finanzplan		
	Ansatz 2023	Ansatz 2022	Ergebnis 2021	Ansatz 2023	Ansatz 2022	Ergebnis 2021
	Erträge /. Aufwendungen = Ergebnis			Einzahlungen /. Auszahlungen = Saldo		
54401 Bundesstraßen	0	0	0,00	0	0	0,00
	0	0	0,00	0	0	0,00
	0	0	0,00	0	0	0,00
54501 Straßenreinigung, Winterdienst	0	0	0,00	0	0	0,00
	12.800	12.800	8.363,74	12.800	12.800	6.976,30
	-12.800	-12.800	-8.363,74	-12.800	-12.800	-6.976,30
54901 Straßenrechtsangelegenheiten,	100	100	120,00	100	100	120,00
	0	0	0,00	0	0	0,00
	100	100	120,00	100	100	120,00
55101 Öffentliches Grün, Landschaftsbau	0	0	0,00	0	0	0,00
	28.300	16.500	14.465,36	27.700	21.400	14.386,73
	-28.300	-16.500	-14.465,36	-27.700	-21.400	-14.386,73
55102 Sonstige Erholungseinrichtungen	800	600	451,09	800	600	0,00
	900	700	646,34	900	700	646,34
	-100	-100	-195,25	-100	-100	-646,34
55200 Öffentliches Gewässer, Wasserbauliche	38.500	38.500	39.187,42	38.500	38.500	28.785,86
	38.000	38.100	38.078,83	38.000	38.100	38.078,83
	500	400	1.108,59	500	400	-9.292,97
57301 Kommunale allgemeine Einrichtungen und	300	300	105,00	300	300	105,00
	600	5.100	762,91	600	5.100	762,91
	-300	-4.800	-657,91	-300	-4.800	-657,91
61100 Steuern, allgemeine Zuweisungen,	761.000	781.500	922.170,39	807.300	786.300	842.378,07
	418.300	415.000	366.893,88	405.400	383.000	376.392,64
	342.700	366.500	555.276,51	401.900	403.300	465.985,43
61108 Umbuchung gemäß § 12 Nr. 4 oder 5	0	0	0,00	0	0	0,00
	0	0	0,00	0	0	0,00
	0	0	0,00	0	0	0,00
61200 Sonstige allgemeine Finanzwirtschaft	146.000	28.100	77.727,46	700	700	289.842,32
	300	3.600	8.855,25	187.100	75.500	146.061,13
	145.700	24.500	68.872,21	-186.400	-74.800	143.781,19
61300 Abwicklung Vorjahre	0	0	0,00	0	0	0,00
	0	0	0,00	0	0	0,00
	0	0	0,00	0	0	0,00
62300 Wirtschaftliche Unternehmen ohne	0	0	0,00	0	0	0,00
	0	0	0,00	0	0	0,00
	0	0	0,00	0	0	0,00
62600 Beteiligungen, Anteile, Wertpapiere des	0	0	0,00	0	0	0,00
	0	0	0,00	0	0	0,00
	0	0	0,00	0	0	0,00

Ergebnishaushalt								Erläute- rung
Nr.	Ertrags- und Aufwandsarten (gemäß § 2 Absatz 1 GemHVO-Doppik)	Ergebnisse	Ansätze einschl. Nachträge 2022	Ansatz 2023	Planungsdaten 2024	Planungsdaten 2025	Planungsdaten 2026	Konto- nummer
		2021						
		in €						
		1	2	3	4	5	6	
1	+ Steuern und ähnliche Abgaben	540.174,94	422.600	499.900	512.100	524.600	534.600	40
2	+ Zuwendungen, allgemeine Umlagen und sonstige Transfererträge	374.289,24	457.800	498.200	194.200	354.100	358.200	41
3	+ Erträge der sozialen Sicherung	0,00	0	0	0	0	0	42
4	+ Öffentlich-rechtliche Leistungsentgelte	45.438,83	44.700	44.700	44.700	44.700	44.700	43
5	+ Privatrechtliche Leistungsentgelte	390.301,69	351.300	398.200	398.200	398.200	398.200	441, 443- 445
6	+ Kostenerstattungen und Kostenumlagen	1.894,00	700	1.700	1.900	1.900	1.900	442, 447, 448
7	+ Andere aktivierte Eigenleistungen	0,00	0	0	0	0	0	452
8	+ Zinserträge und sonstige Finanzerträge	4.239,82	3.900	3.900	3.900	3.900	3.900	47
9	+ Sonstige laufende Erträge	71.239,32	19.900	14.700	14.700	14.700	14.700	451, 46, 491
10	Summe der Erträge (Summe der Nummern 1 bis 9)	1.427.577,84	1.300.900	1.461.300	1.169.700	1.342.100	1.356.200	
11	- Personalaufwendungen	34.072,17	36.100	46.000	57.900	57.600	57.600	50
12	- Versorgungsaufwendungen	0,00	0	0	0	0	0	51
13	- Aufwendungen für Sach- und Dienstleistungen	329.590,80	552.100	607.200	515.000	515.000	515.000	52
14	- Abschreibungen	135.787,47	138.900	155.900	157.500	156.400	155.900	53
15	- Zuwendungen, Umlagen und sonstige Transferaufwendungen	474.412,70	486.500	535.600	549.100	577.200	585.400	54
16	- Aufwendungen der sozialen Sicherung	0,00	0	0	0	0	0	55
17	- Zinsaufwendungen und sonstige Finanzaufwendungen	5.467,04	3.600	300	0	0	0	57
18	- Sonstige laufende Aufwendungen	25.768,43	32.800	37.600	24.900	24.700	24.700	56, 591
19	Summe der Aufwendungen (Summe der Nummern 11 bis 18)	1.005.098,61	1.250.000	1.382.600	1.304.400	1.330.900	1.338.600	
20	Jahresergebnis (Jahresüberschuss/ Jahresfehlbetrag) vor Veränderung der Rücklagen (Saldo der Nummern 10 und 19)	422.479,23	50.900	78.700	-134.700	11.200	17.600	
21	- Einstellung in die Kapitalrücklage	0,00	0	0	0	0	0	592
22	+ Entnahmen aus der Kapitalrücklage	0,00	0	0	0	0	0	492
23	- Einstellung in die Rücklage für Belastungen aus dem kommunalen Finanzausgleich	324,47	32.000	12.900	30.500	10.300	0	593
24	+ Entnahmen aus der Rücklage für Belastungen aus dem kommunalen Finanzausgleich	120.268,42	42.000	300	32.000	12.900	30.500	493
25	Jahresergebnis (Jahresüberschuss/ Jahresfehlbetrag, Nummer 20 zuzüglich Nummern 22 und 24 abzüglich Nummern 21 und 23)	542.423,18	60.900	66.100	-133.200	13.800	48.100	
	nachrichtlich:							
26	Ergebnisvortrag aus dem Haushaltsvorjahr	1.627.797,37	2.170.221	2.231.121	2.297.221	2.164.021	2.177.821	
27	Ergebnis (Überschuss/Fehlbetrag) zum 31. Dezember des Haushaltsjahres (Summe der Nummern 25 und 26)	2.170.220,55	2.231.121	2.297.221	2.164.021	2.177.821	2.225.921	

Finanzhaushalt								Erläuterung	
Nr.	Einzahlungs- und Auszahlungsarten (gemäß § 3 Absatz 1 Satz 1 GemHVO-Doppik)	Ergebnisse	Ansätze einschl. Nachträge 2022	Ansatz 2023	Planungsdaten 2024	Planungsdaten 2025	Planungsdaten 2026	Konto- nummer	
		2021	in €						
		1	2	3	4	5	6		
1	+ Steuern und ähnliche Abgaben	532.293,71	422.600	499.900	512.100	524.600	534.600	60	
2	+ Zuwendungen, allgemeine Umlagen und sonstige Transfereinzahlungen	463.095,03	345.100	260.800	93.000	253.500	257.800	61	
3	+ Einzahlungen der sozialen Sicherung	0,00	0	0	0	0	0	62	
4	+ Öffentlich-rechtliche Leistungsentgelte	28.804,45	38.500	38.500	38.500	38.500	38.500	63	
5	+ Privatrechtliche Leistungsentgelte	402.786,53	351.300	398.200	398.200	398.200	398.200	641	
6	+ Kostenerstattungen und Kostenumlagen	1.398,12	700	1.700	1.900	1.900	1.900	642, 647- 648	
7	+ Zinseinzahlungen und sonstige Finanzeinzahlungen	4.239,82	3.900	3.900	3.900	3.900	3.900	67	
8	+ Sonstige laufende Einzahlungen	16.947,75	14.400	14.700	14.700	14.700	14.700	651, 66	
9	Summe der laufenden Einzahlungen (Summe der Nummern 1 bis 8)	1.449.565,41	1.176.500	1.217.700	1.062.300	1.235.300	1.249.600		
10	- Personalauszahlungen	33.367,92	36.100	46.000	57.900	57.600	57.600	70	
11	- Versorgungsauszahlungen	0,00	0	0	0	0	0	71	
12	- Auszahlungen für Sach- und Dienstleistungen	328.709,44	552.100	607.200	515.000	515.000	515.000	72	
13	- Zuwendungen, Umlagen und sonstige Transferauszahlungen	499.916,52	486.500	535.600	549.100	577.200	585.400	74	
14	- Auszahlungen der sozialen Sicherungen	0,00	0	0	0	0	0	75	
15	- Zinsauszahlungen und sonstige Finanzauszahlungen	5.467,04	3.600	300	0	0	0	77	
16	- Sonstige laufende Auszahlungen	21.982,96	27.300	37.600	24.900	24.700	24.700	76	
17	Summe der laufenden Auszahlungen (Summe der Nummern 10 bis 16)	889.443,88	1.105.600	1.226.700	1.146.900	1.174.500	1.182.700		
18	Jahresbezogener Saldo der laufenden Ein- und Auszahlungen vor planmäßiger Tilgung (Saldo der Nummern 9 und 17)	560.121,53	70.900	-9.000	-84.600	60.800	66.900		
19	+ Einzahlungen aus Investitionszuwendungen	61.764,77	202.800	66.600	33.600	33.600	33.600	681, 6833	
20	+ Einzahlungen aus Beiträgen und ähnlichen Entgelten	17.726,56	17.700	17.600	17.600	17.600	17.600	682, 6830- 6832, 6834- 6839	
21	+ Einzahlungen aus Anlagevermögen	1.170,00	0	0	0	0	0	684- 686	
22	+ Einzahlungen aus sonstigen Ausleihungen und Kreditgewährungen	0,00	0	0	0	0	0	687	
23	+ Sonstige Investitionseinzahlungen	0,00	5.500	0	0	0	0	688- 689	
24	Summe der Einzahlungen aus Investitionstätigkeit (Summe der Nummern 19 bis 23)	80.661,33	226.000	84.200	51.200	51.200	51.200		
25	- Auszahlungen für Anlagevermögen	135.513,26	180.000	27.600	0	0	0	781, 784- 786	
26	- Auszahlungen für sonstige Ausleihungen und Kreditgewährungen	0,00	0	0	0	0	0	787	
27	- Sonstige Investitionsauszahlungen	0,00	0	0	0	0	0	788- 789	
28	Summe der Auszahlungen aus Investitionstätigkeit (Summe der Nummern 25 bis 27)	135.513,26	180.000	27.600	0	0	0		
29	Saldo der Ein- und Auszahlungen aus Investitionstätigkeit (Saldo der Nummern 24 und 28)	-54.851,93	46.000	56.600	51.200	51.200	51.200		
30	Finanzmittelüberschuss/ Finanzmittelfehlbetrag (Summe der Nummern 18 und 29)	505.269,60	116.900	47.600	-33.400	112.000	118.100		
31	+ Einzahlungen aus der Aufnahme von Krediten für Investitionen und Investitionsförderungsmaßnahmen	89.000,00	0	0	0	0	0	691- 692	

Finanzhaushalt								Erläute- rung
Nr.	Einzahlungs- und Auszahlungsarten (gemäß § 3 Absatz 1 Satz 1 GemHVO-Doppik)	Ergebnisse	Ansätze einschl. Nachträge	Ansatz	Planungsdaten	Planungsdaten	Planungsdaten	Konto- nummer
		2021	2022	2023	2024	2025	2026	
in €								
32	– Auszahlungen für planmäßige Tilgung von Krediten für Investitionen und Investitionsförderungsmaßnahmen	51.730,09	71.900	186.800	0	0	0	791, 79200- 79253, 79255- 79299
33	– Sonstige Auszahlungen zur Tilgung von Krediten für Investitionen und Investitionsförderungsmaßnahmen	89.000,00	0	0	0	0	0	79254
34	Saldo der Ein- und Auszahlungen aus Krediten für Investitionen und Investitionsförderungsmaßnahmen (Nummer 31 abzüglich Nummern 32 und 33)	-51.730,09	-71.900	-186.800	0	0	0	
35	Saldo der durchlaufenden Gelder und ungeklärten Zahlungsvorgänge	0,00	0	0	0	0	0	
36	Veränderung der Forderungen und der Verbindlichkeiten aus Krediten zur Sicherung der Zahlungsfähigkeit gegenüber dem Amt der Geschäftsführenden Gemeinde (Summe der Nummern 30, 34 und 35)	453.539,51	45.000	-139.200	-33.400	112.000	118.100	
37	Jahresbezogener Saldo der laufenden Ein- und Auszahlungen (Saldo der Nummern 18 und 32)	508.391,44	-1.000	-195.800	-84.600	60.800	66.900	
	nachrichtlich:							
38	Saldo der laufenden Ein- und Auszahlungen zum 31. Dezember des Haushaltsvorjahres	827.040,83	1.335.432	1.334.432	1.138.632	1.054.032	1.114.832	
39	Saldo der laufenden Ein- und Auszahlungen zum 31. Dezember des Haushaltsjahres (Summe der Nummern 37 und 38)	1.335.432,27	1.334.432	1.138.632	1.054.032	1.114.832	1.181.732	
	darunter:							
	Zuführung zum investiven Bereich aus einem positiven Saldo der laufenden Ein- und Auszahlungen zum 31. Dezember des Haushaltsjahres [Einzahlung in Nummer 23 (Sonstige Investitionseinzahlungen) und Auszahlungen in Nummer 16 (Sonstige laufende Auszahlungen) enthalten]	0,00	0	0	0	0	0	6891
	Zuführung zur Deckung eines negativen Saldos der laufenden Ein- und Auszahlungen zum 31. Dezember des Haushaltsjahres aus dem investiven Bereich [Einzahlungen in Nummer 8 (Sonstige laufende Einzahlungen) und Auszahlungen in Nummer 27 (Sonstige Investitionsauszahlungen) enthalten]	0,00	0	0	0	0	0	6628
	Zuführung gemäß § 12 Nr. 6 zum laufenden Bereich	0,00	0	0	0	0	0	7897

Übersicht über die Finanzdaten der Teilhaushalte

1. Übersicht über die Teilergebnishaushalte									
Nr.	Ertrags- und Aufwandsarten (gemäß § 4 Absatz 5 GemHVO-Doppik)	Summe aller Teilhaushalte	1 Teilhaushalt 1 Hauptverwaltung	2 Teilhaushalt 2 Finanzverwaltung	3 Teilhaushalt 3 Bau- und Ordnungsamt	4 Teilhaushalt 4 Zentrale Finanzdienstleistungen			
		in €							
		1	2	3	4	5	6	7	8
1	+ Steuern und ähnliche Abgaben	499.900	0	0	0	499.900			
2	+ Zuwendungen, allgemeine Umlagen und sonstige Transfererträge	498.200	1.200	0	90.900	406.100			
3	+ Erträge der sozialen Sicherung	0	0	0	0	0			
4	+ Öffentlich-rechtliche Leistungsentgelte	44.700	0	0	44.700	0			
5	+ Privatrechtliche Leistungsentgelte	398.200	300	0	397.900	0			
6	+ Kostenerstattungen und Kostenumlagen	1.700	0	0	1.700	0			
7	+ Andere aktivierte Eigenleistungen	0	0	0	0	0			
8	+ Zinserträge und sonstige Finanzerträge	3.900	0	3.900	0	0			
9	+ Sonstige Erträge	14.700	0	14.000	0	700			
10	Summe der Erträge (Summe der Nummern 1 bis 9)	1.461.300	1.500	17.900	535.200	906.700			
11	- Personalaufwendungen	46.000	19.000	0	27.000	0			
12	- Versorgungsaufwendungen	0	0	0	0	0			
13	- Aufwendungen für Sach- und Dienstleistungen	607.200	94.900	0	512.300	0			
14	- Abschreibungen	155.900	2.900	0	153.000	0			
15	- Zuwendungen, Umlagen und sonstige Transferaufwendungen	535.600	130.200	0	0	405.400			
16	- Aufwendungen der sozialen Sicherung	0	0	0	0	0			
17	- Zinsaufwendungen und sonstige Finanzaufwendungen	300	0	0	0	300			
18	- Sonstige Aufwendungen	37.600	3.800	0	33.800	0			
19	Summe der Aufwendungen (Summe der Nummern 11 bis 18)	1.382.600	250.800	0	726.100	405.700			
20	Jahresergebnis des Teilhaushaltes vor Verrechnung der internen Leistungsbeziehungen und vor Veränderung der Rücklagen (Saldo der Nummern 10 und 19)	78.700	-249.300	17.900	-190.900	501.000			
21	+ Erträge aus internen Leistungsbeziehungen	0	0	0	0	0			
22	- Aufwendungen aus internen Leistungsbeziehungen	0	0	0	0	0			
23	Jahresergebnis des Teilhaushaltes nach Verrechnung der internen Leistungsbeziehungen und vor Veränderung der Rücklagen (Nummer 20 zuzüglich Nummer 21 abzüglich Nummer 22)	78.700	-249.300	17.900	-190.900	501.000			

Übersicht über die Finanzdaten der Teilhaushalte

2. Übersicht über die Teilfinanzhaushalte								
Nr.	Ein- und Auszahlungsarten (gemäß § 4 Absatz 5 GemHVO-Doppik)	Summe aller Teilhaushalte	1 Teilhaushalt 1 Hauptverwaltung	2 Teilhaushalt 2 Finanzverwaltun g	3 Teilhaushalt 3 Bau- und Ordnungsamt	4 Teilhaushalt 4 Zentrale Finanzdienstleist ungen		
		in €						
		1	2	3	4	5	6	7
1	+ Steuern und ähnliche Abgaben	499.900	0	0	0	499.900		
2	+ Zuwendungen, allgemeine Umlagen und sonstige Transfereinzahlungen	260.800	0	0	0	260.800		
3	+ Einzahlungen der sozialen Sicherung	0	0	0	0	0		
4	+ Öffentlich-rechtliche Leistungsentgelte	38.500	0	0	38.500	0		
5	+ Privatrechtliche Leistungsentgelte	398.200	300	0	397.900	0		
6	+ Kostenerstattungen und Kostenumlagen	1.700	0	0	1.700	0		
7	+ Zinseinzahlungen und sonstige Finanzeinzahlungen	3.900	0	3.900	0	0		
8	+ Sonstige laufende Einzahlungen	14.700	0	14.000	0	700		
9	Summe der laufenden Einzahlungen (Summe der Nummern 1 bis 8)	1.217.700	300	17.900	438.100	761.400		
10	- Personalauszahlungen	46.000	19.000	0	27.000	0		
11	- Versorgungsauszahlungen	0	0	0	0	0		
12	- Auszahlungen für Sach- und Dienstleistungen	607.200	94.900	0	512.300	0		
13	- Zuwendungen, Umlagen und sonstige Transferauszahlungen	535.600	130.200	0	0	405.400		
14	- Auszahlungen der sozialen Sicherungen	0	0	0	0	0		
15	- Zinsauszahlungen und sonstige Finanzauszahlungen	300	0	0	0	300		
16	- Sonstige laufende Auszahlungen	37.600	3.800	0	33.800	0		
17	Summe der laufenden Auszahlungen (Summe der Nummern 10 bis 16)	1.226.700	247.900	0	573.100	405.700		
18	Jahresbezogener Saldo der laufenden Ein- und Auszahlungen vor planmäßiger Tilgung (Saldo der Nummern 9 und 17)	-9.000	-247.600	17.900	-135.000	355.700		
18.1	Saldo der Ein- und Auszahlungen aus internen Leistungsbeziehungen	0	0	0	0	0		
18.2	Jahresbezogener Saldo der laufenden Ein- und Auszahlungen vor planmäßiger Tilgung nach Verrechnung der internen Leistungsbeziehungen (Summe der Nummern 18 und 18.1)	-9.000	-247.600	17.900	-135.000	355.700		
19	+ Einzahlungen aus Investitionszuwendungen	66.600	0	0	20.000	46.600		
20	+ Einzahlungen aus Beiträgen und ähnlichen Entgelten	17.600	0	0	17.600	0		
21	+ Einzahlungen aus Anlagevermögen	0	0	0	0	0		
22	+ Einzahlungen aus sonstigen Ausleihungen und Kreditgewährungen	0	0	0	0	0		
23	+ Sonstige Investitionseinzahlungen	0	0	0	0	0		
24	Summe der Einzahlungen aus Investitionstätigkeit (Summe der Nummern 19 bis 23)	84.200	0	0	37.600	46.600		
25	- Auszahlungen für Anlagevermögen	27.600	600	0	27.000	0		
26	- Auszahlungen für sonstige Ausleihungen und Kreditgewährungen	0	0	0	0	0		
27	- Sonstige Investitionsauszahlungen	0	0	0	0	0		
28	Summe der Auszahlungen aus Investitionstätigkeit (Summe der Nummern 25 bis 27)	27.600	600	0	27.000	0		
29	Saldo der Ein- und Auszahlungen aus Investitionstätigkeit (Saldo der Nummern 24 und 28)	56.600	-600	0	10.600	46.600		
30	Finanzmittelüberschuss/ Finanzmittelfehlbetrag des Teilhaushaltes (Summe der Nummern 18.2 und 29)	47.600	-248.200	17.900	-124.400	402.300		
31	+ Einzahlungen aus der Aufnahme von Krediten für Investitionen und Investitionsförderungsmaßnahmen	0	0	0	0	0		
32	- Auszahlungen für planmäßige Tilgung von Krediten für Investitionen und Investitionsförderungsmaßnahmen	186.800	0	0	0	186.800		
33	- Sonstige Auszahlungen zur Tilgung von Krediten für Investitionen und Investitionsförderungsmaßnahmen	0	0	0	0	0		
34	Saldo der Ein- und Auszahlungen aus Krediten für Investitionen und Investitionsförderungsmaßnahmen (Nummer 31 abzüglich Nummern 32 und 33)	-186.800	0	0	0	-186.800		

Vorbericht

zum Haushaltsplan der Gemeinde Zehna für das Haushaltsjahr 2023

I. STATISTISCHE ANGABEN	1
1. Entwicklung der Einwohnerzahlen	2
2. Größe und Struktur – wirtschaftliche Struktur	2
3. Überblick über die Steuerhebesätze	2
II. DIE HAUSHALTSWIRTSCHAFT IN DEN JAHREN 2021 BIS 2026	2
1. Entwicklung der wichtigsten Erträge und Einzahlungen sowie der Aufwendungen und Auszahlungen	2
1.1 Entwicklung der Finanzausweisungen	2
1.2 Eigene und sonstige Erträge/ Einzahlungen	3
1.2.1. Übersicht über Steuererträge/-einzahlungen	5
1.3 Entwicklung der Zuweisungen	7
1.4 Sonstiger Aufwand/Auszahlungen	8
2. Entwicklung der Jahresergebnisse (Jahresüberschüsse/Jahresfehlbeträge)	10
3. Entwicklung der Finanzmittel und des Saldos der laufenden Ein- und Auszahlungen	10
3.1. Entwicklung der Finanzmittelüberschüsse/Finanzmittelfehlbeträge	10
3.2. Entwicklung des Saldos der laufenden Ein- und Auszahlungen	10
4. Entwicklung der Investitionen und Investitionsförderungsmaßnahmen sowie die sich hieraus ergebenden Auswirkungen auf die Ergebnis- und Finanzhaushalte der folgenden Haushaltsjahre	11
4.1 Erträge / Auflösung Sonderposten	11
4.2 Aufwendungen / Abschreibungen	11
4.3 Einzahlungen	11
4.4 Auszahlungen	12
5. Entwicklung der Kredite für Investitionen und Investitionsförderungsmaßnahmen sowie die Belastung des Haushaltes durch kreditähnliche Rechtsgeschäfte	12
6. Entwicklung der Kredite zur Sicherung der Zahlungsfähigkeit	13
7. Entwicklung des Eigenkapitals	13
8. Veränderung der Rücklage für Belastungen aus dem kommunalen Finanzausgleich	13
9. Veränderungen der sonstigen zweckgebundenen Ergebnissrücklage	14
10. Veränderung der Kapitalrücklage	14
11. Zuwendung an Fraktionen	14
12. Entwicklung der Sonderposten	14
13. Gegenüberstellung der Ergebnisplanung 2023 mit der Finanzplanung für das Jahr 2023	15
14. Übersicht über freiwillige Leistungen	15
15. Verwendung der Mittel aus der Infrastrukturpauschale (§23 FAG M-V)	15
16. Erläuterungen gemäß § 4 Abs. 9 GemHVO-Doppik	15

I. Statistische Angaben

1. Entwicklung der Einwohnerzahlen

Entwicklung der Einwohnerzahlen

Stand 31.12.2021: 645

Stand 31.12.2020: 647

Stand 31.12.2019: 643

2. Größe und Struktur – wirtschaftliche Struktur

Gemeindegröße: 2.579,73 Ha

3. Überblick über die Steuerhebesätze

	2021	2022	2023
Gewerbsteuer	420 v. H.	381 v. H.	381 v. H.
Grundsteuer A	400 v. H.	400 v. H.	400 v. H.
Grundsteuer B	450 v. H.	450 v. H.	450 v. H.

II. Die Haushaltswirtschaft in den Jahren 2021 bis 2026

1. Entwicklung der wichtigsten Erträge und Einzahlungen sowie der Aufwendungen und Auszahlungen

1.1 Entwicklung der Finanzausweisungen

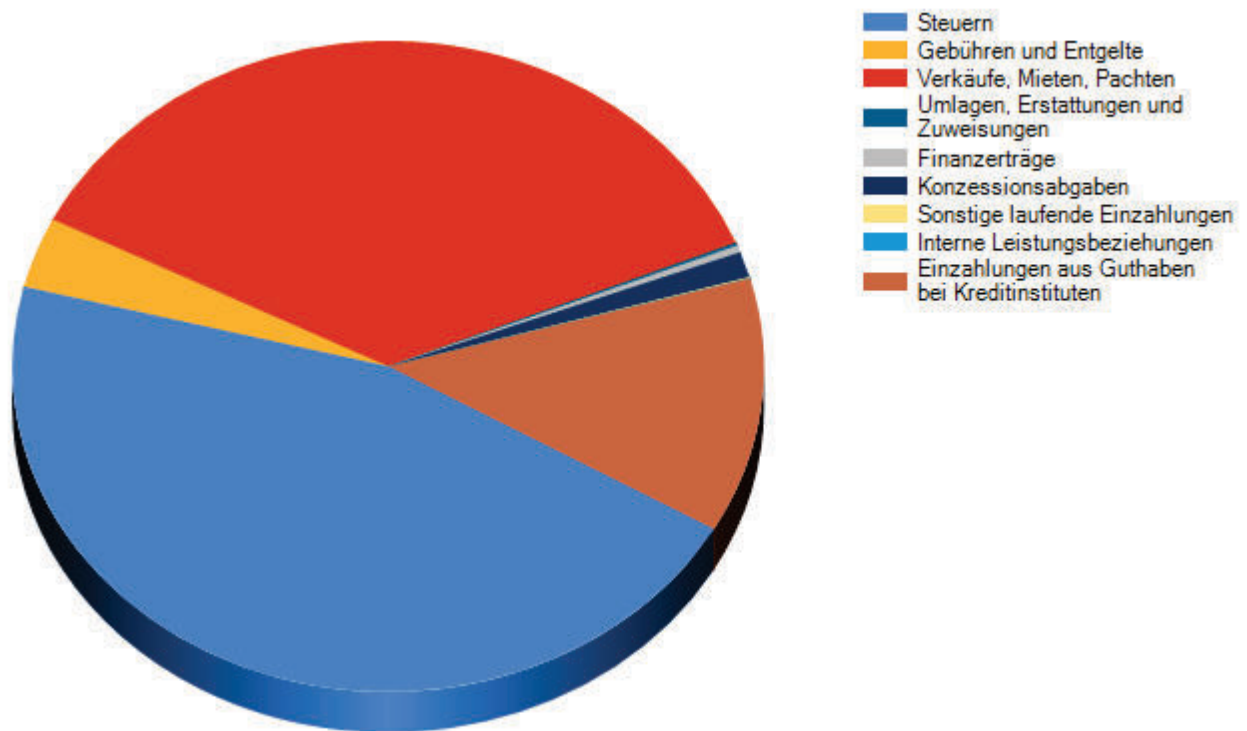
Zuweisungen	Erträge					
	Ergebnis 2021	Ansatz 2022	Ansatz 2023	Plan 2024	Plan 2025	Plan 2026
Schlüsselzuweisungen für lfd. Verwaltungstätigkeit	261.470,03	316.900	260.800	93.000	253.500	257.800
Sonstige allgemeine Zuweisungen	0,00	28.200	0	0	0	0
Allgemeine Umlagen			0			
Ausbaubeiträge						
Zuweisungen und Zuschüsse für Investitionen u. Investitionsmaßnahmen						
Gesamt	261.470,03	345.100	260.800	93.000	253.500	257.800

Zuweisungen	Einzahlungen					
	Ergebnis 2021	Ansatz 2022	Ansatz 2023	Plan 2024	Plan 2025	Plan 2026
Schlüsselzuweisungen für lfd. Verwaltungstätigkeit	261.470,03	316.900	260.800	93.000	253.500	257.800
Sonstige allgemeine Zuweisungen	0,00	28.200	0	0	0	0
Allgemeine Umlagen						
Ausbaubeiträge	17.726,56	17.700	17.600	17.600	17.600,	17.600
Zuweisungen und Zuschüsse für Investitionen u. Investitionsmaßnahmen	61.764,77	202.800	66.600	33.600	33.600	33.600
Gesamt	340.961,36	565.600	345.000	144.200	304.700	309.000

1.2 Eigene und sonstige Erträge/ Einzahlungen

Ertragsart	Erträge					
	Ergebnis 2021	Ansatz 2022	Ansatz 2023	Plan 2024	Plan 2025	Plan 2026
Steuern	540.174,94	422.600	499.900	512.100	524.600	534.600
Gebühren und Entgelte	39.209,71	38.500	38.500	38.500	38.500	38.500
Mieten, Pachten	390.301,69	351.300	398.200	398.200	398.200	398.200
Auflösung Sonderposten f. Baukostenzuschüsse u.ä. Entgelte	91.796,26	91.500	98.300	107.400	106.800	106.600
Umlagen, Erstattungen und Zuweisungen	1.894,00	700	1.700	1.900	1.900	1.900
Finanzerträge (Zinsen und Dividenden)	4.239,82	3.900	3.900	3.900	3.900	3.900
Konzessionsabgaben	14.376,66	13.700	14.000	14.000	14.000	14.000
Weitere sonstige Erträge	56.862,66	6.200	700	700	700	700
Interne Leistungsbeziehungen	0,00	0	0	0	0	0
Entnahmen aus der Rücklage für Belastungen aus dem kommunalen Finanzausgleich	120.268,42	42.000	300	32.000	12.900	30.500
Gesamt	1.259.124,16	970.400	1.055.500	1.108.700	1.101.500	1.128.900

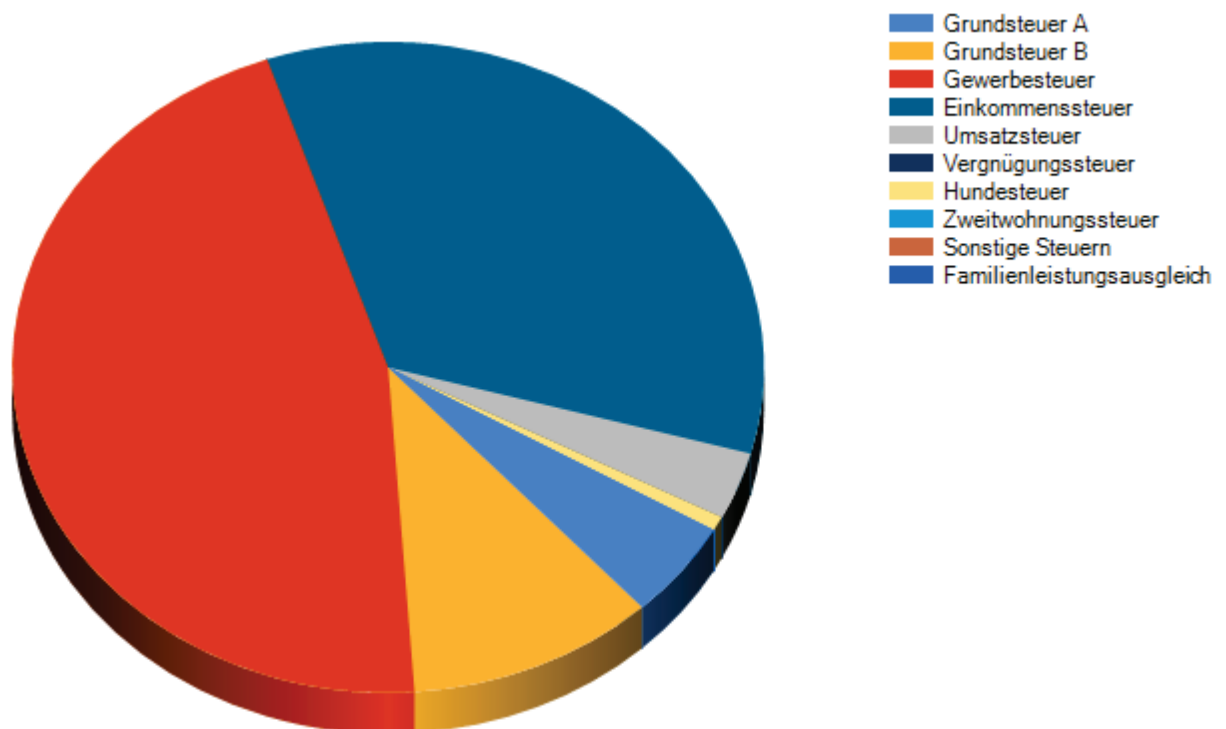
Einzahlungsgrund	Einzahlungen					
	Ergebnis 2021	Ansatz 2022	Ansatz 2023	Plan 2024	Plan 2025	Plan 2026
Steuern	532.293,71	422.600	499.900	512.100	524.600	534.600
Gebühren und Entgelte	28.804,45	38.500	38.500	38.500	38.500	38.500
Mieten, Pachten	402.786,53	351.300	398.200	398.200	398.200	398.200
Umlagen, Erstattungen und Zuweisungen	1.398,12	700	1.700	1.900	1.900	1.900
Finanzerträge (Zinsen und Dividenden)	4.239,82	3.900	3.900	3.900	3.900	3.900
Konzessionsabgaben	14.376,66	13.700	14.000	14.000	14.000	14.000
Weitere sonstige Einzahlungen	2.571,09	6.200	700	700	700	700
Interne Leistungsbeziehungen	0,00	0	0	0	0	0
Einzahlungen aus Guthaben bei Kreditinstituten	0,00	0	139.200	33.400	0	0
Gesamt	986.470,38	836.900	1.096.100	1.002.700	981.800	991.800



1.2.1 Übersicht über Steuererträge/-einzahlungen

Steuerart	Erträge					
	Ergebnis 2021	Ansatz 2022	Ansatz 2023	Plan 2024	Plan 2025	Plan 2026
Realsteuern						
Grundsteuer A	24.719,40	24.700	24.300	24.300	24.300	24.300
Grundsteuer B	53.199,32	53.100	53.400	53.400	53.400	53.400
Gewerbesteuer	284.013,97	167.700	229.500	229.500	229.500	229.500
Gemeindeanteile an						
der Einkommenssteuer	154.854,21	156.600	172.400	183.600	195.200	204.900
der Umsatzsteuer	19.837,62	16.900	16.700	17.700	18.600	18.900
Andere Steuern						
Vergnügungssteuern	0,00	0	0	0	0	0
Hundesteuern	3.550,42	3.600	3.600	3.600	3.600	3.600
Zweitwohnungssteuer	0,00	0	0	0	0	0
Sonstige Steuern	0,00	0	0	0	0	0
Steuerähnliche Erträge						
z.B. Kompensationszahlungen, Familienleistungsausgleich	0,00	0	0	0	0	0
Gesamt	540.174,94	422.600	499.900	512.100	524.600	534.600

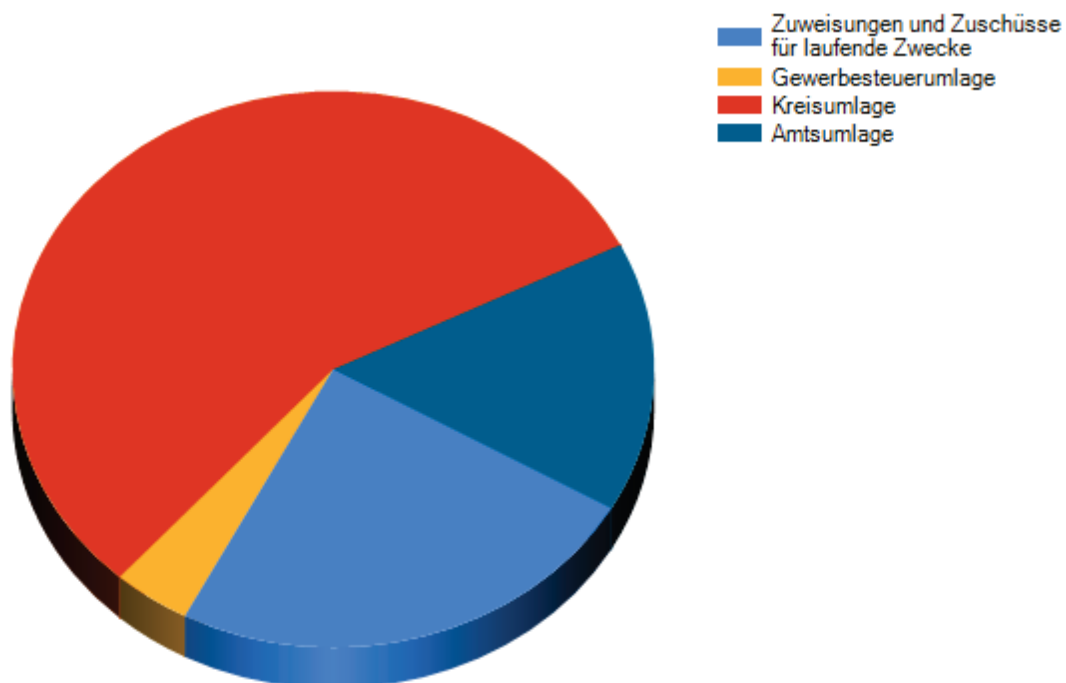
Steuerart	Einzahlungen					
	Ergebnis 2021	Ansatz 2022	Ansatz 2023	Plan 2024	Plan 2025	Plan 2026
Realsteuern						
Grundsteuer A	24.718,20	24.700	24.300	24.300	24.300	24.300
Grundsteuer B	53.122,73	53.100	53.400	53.400	53.400	53.400
Gewerbsteuer	284.206,97	167.700	229.500	229.500	229.500	229.500
Gemeindeanteile an						
der Einkommenssteuer	147.197,27	156.600	172.400	183.600	195.200	204.900
der Umsatzsteuer	19.498,12	16.900	16.700	17.700	18.600	18.900
Andere Steuern						
Vergnügungssteuern	0,00	0	0	0	0	0
Hundesteuern	3.550,42	3.600	3.600	3.600	3.600	3.600
Zweitwohnungssteuer	0,00	0	0	0	0	0
Sonstige Steuern	0,00	0	0	0	0	0
Steuerähnliche Einzahlungen						
z.B. Kompensationszahlungen, Familienleistungsausgleich	0,00	0	0	0	0	0
Gesamt	532.293,71	422.600	499.900	512.100	524.600	534.600



1.3 Entwicklung der Zuweisungen und Umlagen

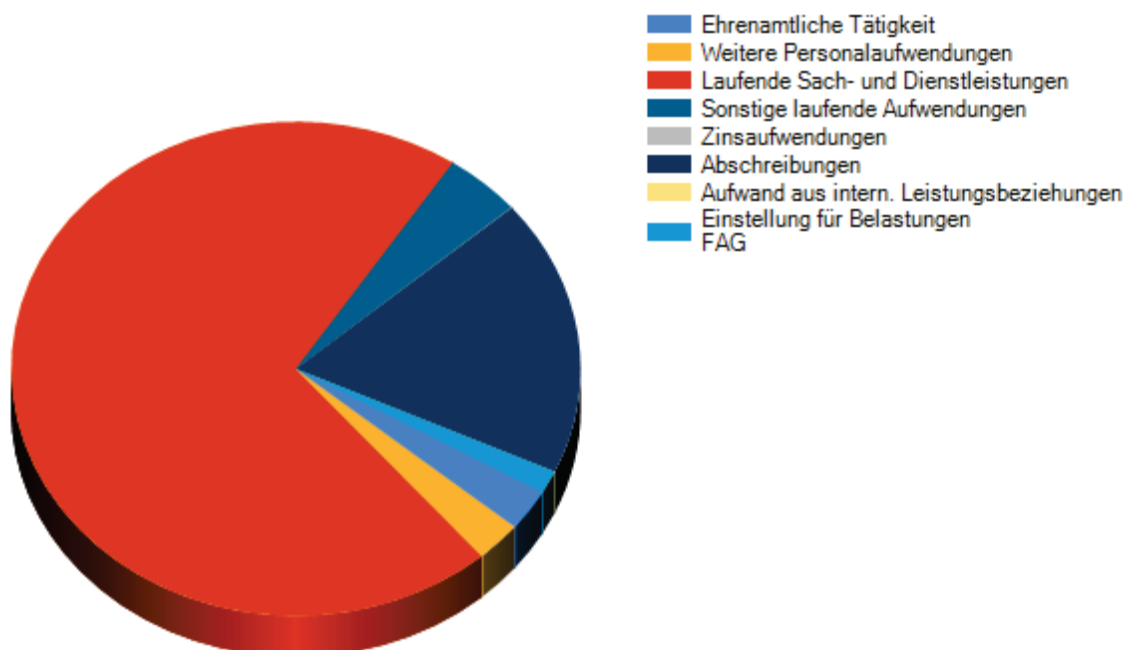
Zuweisungen	Aufwendungen					
	Ergebnis 2021	Ansatz 2022	Ansatz 2023	Plan 2024	Plan 2025	Plan 2026
Zuweisungen und Zuschüsse für laufende Zwecke	107.980,23	103.500	130.200	134.000	134.000	133.000
Gewerbesteuerumlage	23.683,85	15.500	21.100	21.100	21.100	21.100
Kreisumlage	249.281,49	302.400	300.100	321.200	328.000	329.700
Amtsumlage	93.467,13	65.100	84.200	72.800	94.100	101.600
Gesamt	474.412,70	486.500	535.600	549.100	577.200	585.400

Zuweisungen	Auszahlungen					
	Ergebnis 2021	Ansatz 2022	Ansatz 2023	Plan 2024	Plan 2025	Plan 2026
Zuweisungen und Zuschüsse für laufende Zwecke	123.659,88	103.500	130.200	134.000	134.000	133.000
Gewerbesteuerumlage	33.508,02	15.500	21.100	21.100	21.100	21.100
Kreisumlage	249.281,49	302.400	300.100	321.200	328.000	329.700
Amtsumlage	93.467,13	65.100	84.200	72.800	94.100	101.600
Gesamt	499.916,52	486.500	535.600	549.100	577.200	585.400

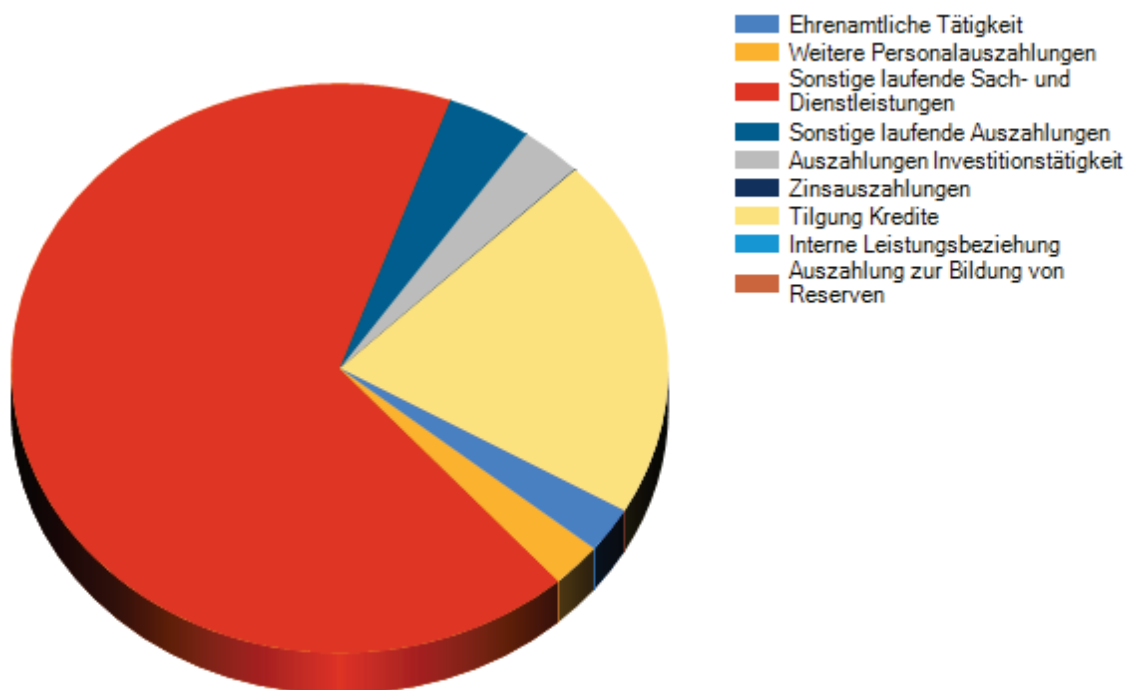


1.4 Wesentliche Aufwendungen/Auszahlungen

Aufwandsart	Aufwendungen					
	Ergebnis 2021	Ansatz 2022	Ansatz 2023	Plan 2024	Plan 2025	Plan 2026
Für Ehrenamtliche Tätigkeit	22.097,67	23.300	23.300	22.900	22.600	22.600
Weitere Personalaufwendungen	11.974,50	12.800	22.700	35.000	35.000	35.000
Sonstige laufende Sach- und Dienstleistungen	329.590,80	552.100	607.200	515.000	515.000	515.000
Davon:	38.078,83	38.100	38.000	38.000	38.000	38.000
1. Allgemeine Umlagen und Beiträge an Zweckverbände						
2. Allgemeine Umlagen und Kostenerstattungen Schulumlage	59.649,88	78.200	87.400	93.000	93.000	93.000
3. Allgemeine Umlagen und Kostenerstattungen Kindergarten und Hort	82.157,44	102.500	129.200	133.000	133.000	133.000
Sonstige laufende Aufwendungen	25.768,43	32.800	37.600	24.900	24.700	24.700
Zinsaufwendungen und -auszahlungen	5.467,04	3.600	300	0	0	0
Abschreibungen	135.787,47	138.900	155.900	157.500	156.400	155.900
Aufwand aus internen Leistungsbeziehungen	0,00	0	0	0	0	0
Einstellung in die Rücklage für Belastungen aus dem kommunalen Finanzausgleich	324,47	32.000	12.900	30.500	10.300	0
Gesamt	531.010,38	795.500	859.900	785.800	764.000	753.200



Auszahlungsgrund	Auszahlungen					
	Ergebnis 2021	Ansatz 2022	Ansatz 2023	Plan 2024	Plan 2025	Plan 2026
Für Ehrenamtliche Tätigkeit	21.393,42	23.300	23.300	22.900	22.600	22.600
Weitere Personalauszahlungen	11.974,50	12.800	22.700	35.000	35.000	35.000
Sonstige laufende Sach- und Dienstleistungen	328.709,44	552.100	607.200	515.000	515.000	515.000
Davon:	38.078,83	38.100	38.000	38.000	38.000	38.000
1. Allgemeine Umlagen und Beiträge an Zweckverbände						
2. Allgemeine Umlagen und Kostenerstattungen Schulumlage	59.649,88	78.200	87.400	93.000	93.000	93.000
3. Allgemeine Umlagen und Kostenerstattungen Kindergarten und Hort	97.837,09	102.500	129.200	133.000	133.000	133.000
Sonstige laufende Auszahlungen	21.982,96	27.300	37.600	24.900	24.700	24.700
Auszahlungen für Investitionstätigkeit	135.513,26	180.000	27.600	0	0	0
Zinsaufwendungen und -auszahlungen	5.467,04	3.600	300	0	0	0
Tilgungen für Kredite für Investitionen	51.730,09	71.900	186.800	0	0	0
Auszahlungen aus internen Leistungsbeziehungen	0,00	0	0	0	0	0
Auszahlungen zur Bildung von Reserven	0,00	45.000	0	0	112.000	118.100
Gesamt	576.770,71	916.000	905.500	597.800	709.300	715.400



2. Entwicklung der Jahresergebnisse (Jahresüberschüsse/Jahresfehlbeträge)

Ertrags-/Aufwandsarten	Ergebnis 2021	Ansatz 2022	Ansatz 2023	Plan 2024	Plan 2025	Plan 2026
Erträge	1.547.846,26	1.342.900	1.461.600	1.201.700	1.355.000	1.386.700
Aufwendungen	1.005.423,08	1.282.000	1.395.500	1.334.900	1.341.200	1.338.600
Saldo	542.423,18	60.900	66.100	-133.200	13.800	48.100

Der Ergebnishaushalt 2023 weist einen Überschuss in Höhe von 66.100 € auf, der auf neue Rechnung vorzutragen ist. Nach der Finanzplanung ist ein ausgeglichener Haushalt im Finanzplanungszeitraum zu erwarten.

3. Entwicklung der Finanzmittel und des Saldos der laufenden Ein- und Auszahlungen

3.1. Entwicklung der Finanzmittelüberschüsse/Finanzmittelfehlbeiträge

Einzahlungen ./. Auszahlungen	Ergebnis 2021	Ansatz 2022	Ansatz 2023	Plan 2024	Plan 2025	Plan 2026
Einzahlungen	1.530.226,74	1.402.500	1.301.900	1.113.500	1.286.500	1.300.800
Auszahlungen	1.024.957,14	1.285.600	1.254.300	1.146.900	1.174.500	1.182.700
Saldo	505.269,60	116.900	47.600	-33.400	112.000	118.100

Der Finanzhaushalt 2023 weist ein positives Ergebnis von 47.600 € aus. Abzüglich der Tilgung in Höhe von 186.800 € werden den liquiden Mitteln 139.200 € entnommen.

Die Aufnahme eines Kassenkredits ist genehmigungsfrei in Höhe von 121.700 € möglich.

Der Kassenkredit wird in der aufgenommenen Höhe zum Ende des Haushaltsjahres zurückgezahlt

3.2. Entwicklung des Saldos der laufenden Ein- und Auszahlungen

Lfd. Ein- und Auszahlungen	Ergebnis 2021	Ansatz 2022	Ansatz 2023	Plan 2024	Plan 2025	Plan 2026
Jahresbezogener Saldo der lfd. Ein- und Auszahlungen	508.391,44	-1.000	-195.800	-84.600	60.800	66.900
Saldo der lfd. Ein- und Auszahlungen zum 31.12. des Haushaltsvorjahres	827.040,83	1.335.432	1.334.432	1.138.632	1.054.032	1.114.832
Saldo der lfd. Ein- und Auszahlungen zum 31.12. des Haushaltsjahres	1.335.432,27	1.334.432	1.138.632	1.054.032	1.114.832	1.181.732

Der positive Saldo der lfd. Ein- und Auszahlungen wird für die Deckung des Finanzhaushaltes allgemein und für die zukünftigen Investitionen der Gemeinde benötigt.

4. Entwicklung der Investitionen und Investitionsförderungsmaßnahmen sowie die sich hieraus ergebenden Auswirkungen auf die Ergebnis- und Finanzhaushalte der folgenden Haushaltsjahre

Die Auflösung der Sonderposten und die Abschreibungen wurden auf der Grundlage des bis zum 31.12.2022 erfassten Vermögens der Gemeinde ermittelt.

4.1 Erträge / Auflösung Sonderposten

Produktbereich		Ergebnis 2021	Ansatz 2022	Ansatz 2023	Plan 2024	Plan 2025	Plan 2026
1	Zentrale Verwaltung	3.961,81	3.800	7.900	9.900	9.300	9.100
2	Schule und Kultur	0,00	0	0	0	0	0
3	Soziales und Jugend	100,33	0	1.200	1.200	1.200	1.200
4	Gesundheit und Sport	0,00	0	0	0	0	0
5	Gestaltung der Umwelt	87.734,12	87.700	89.200	96.300	96.300	96.300
6	Zentrale Finanzleistungen	0,00	0	0	0	0	0
Gesamt		91.796,26	91.500	98.300	107.400	106.800	106.600

4.2 Aufwendungen / Abschreibungen

Produktbereich		Ergebnis 2021	Ansatz 2022	Ansatz 2023	Plan 2024	Plan 2025	Plan 2026
1	Zentrale Verwaltung	42.587,34	45.800	46.500	47.900	46.800	46.300
2	Schule und Kultur	0,00	0	0	0	0	0
3	Soziales und Jugend	191,26	0	2.300	2.300	2.300	2.300
4	Gesundheit und Sport	0,00	0	0	0	0	0
5	Gestaltung der Umwelt	93.008,87	93.100	107.100	107.300	107.300	107.300
6	Zentrale Finanzleistungen	0,00	0	0	0	0	0
Gesamt		135.787,47	138.900	155.900	157.500	156.400	155.900

4.3 Einzahlungen

Produktbereich		Ergebnis 2021	Ansatz 2022	Ansatz 2023	Plan 2024	Plan 2025	Plan 2026
1	Zentrale Verwaltung	0,00	44.800	20.000	0	0	0
2	Schule und Kultur	0,00	0	0	0	0	0
3	Soziales und Jugend	15.032,44	0	0	0	0	0
4	Gesundheit und Sport	0,00	0	0	0	0	0
5	Gestaltung der Umwelt	18.896,56	134.400	17.600	17.600	17.600	17.600
6	Zentrale Finanzleistungen	46.732,33	46.800	46.600	33.600	33.600	33.600
Gesamt		80.661,33	226.000	84.200	51.200	51.200	51.200

4.4 Auszahlungen

Produktbereich		Ergebnis 2021	Ansatz 2022	Ansatz 2023	Plan 2024	Plan 2025	Plan 2026
1	Zentrale Verwaltung	100.394,69	0	20.600	0	0	0
2	Schule und Kultur	0,00	0	0	0	0	0
3	Soziales und Jugend	28.657,52	0	0	0	0	0
4	Gesundheit und Sport	0,00	0	0	0	0	0
5	Gestaltung der Umwelt	6.461,05	180.000	7.000	0	0	0
6	Zentrale Finanzleistungen	0,00	0	0	0	0	0
Gesamt		135.513,26	180.000	27.600	0	0	0

5. Entwicklung der Kredite für Investitionen und Investitionsförderungsmaßnahmen sowie die Belastung des Haushaltes durch kreditähnliche Rechtsgeschäfte

Einzahlungs- bzw. Auszahlungsart	Bestand zur Zeit der Planaufstellung	Ansatz 2023	Plan 2024	Plan 2025	Plan 2026
Einzahlungen					
Kredite vom Land	0	0	0	0	0
Kredite vom inländischen Geldmarkt	0	0	0	0	0
Gesamt	0	0	0	0	0
Auszahlungen					
Tilgung Umschuldung an Land	0	0	0	0	0
Tilgung an den inländischen Geldmarkt	71.891	186.800	0	0	0
Gesamt	71.891	186.800	0	0	0
Schulden					
Schulden gesamt beim Land	0	0	0	0	0
Schulden gesamt beim inländischen Geldmarkt	186.757	0	0	0	0
Gesamt	186.757	0	0	0	0

6. Entwicklung der Kredite zur Sicherung der Zahlungsfähigkeit

	Bestand per 31.12.2022	Ansatz 2023	Plan 2024	Plan 2025	Plan 2026
Kassenkreditaufnahme	0	121.700	106.200	123.500	124.900
Kassenkreditrückzahlung	0	121.700	106.200	123.500	124.900
Saldo im Jahr	0	0	0	0	0
Gesamtbestand	0	0	0	0	0

7. Übersicht über die Entwicklung des Eigenkapitals im Finanzplanungszeitraum

Die Entwicklung des Eigenkapitals zum Ende eines Haushaltsjahres zeigt die nachfolgende Tabelle (Die Angaben resultieren aus dem Jahresabschluss 2021.):

Lfd. Nr.		Jahr	Ergebnis- vortrag ins Haushalts- folgejahr	Rücklagen			Eigenkapital zum Ende des Haushaltsjahres	Eigen- kapital zum Ende des Haushalts- jahres je Einwohner
				Allgemeine Kapital- rücklage	Zweck- gebundene Kapital- rücklage	Rücklage kommunaler Finanz- ausgleich		
				(in €)				
		1	2	3	4	5	6	7
1.	Bestand zum Ende des jeweiligen Haushaltsvorjahres							
	2. Haushaltsvorjahr (vorläufiges Ergebnis)	2021	2.170.220,55	1.230.210,98	235.375,07	42.332,96	3.678.139,56	5.720,28
	1. Haushaltsvorjahr (Plan)	2022	2.231.121	1.230.211	282.175	32.333	3.775.840	5.836
2.	Bestand zum Ende des Haushaltsjahres	2023	2.297.221	1.230.211	328.775	44.933	3.901.140	6.048
3.	Bestand zum Ende des jeweiligen Haushaltsfolgejahres							
3.1	1. Haushaltsfolgejahr	2024	2.164.021	1.230.211	362.375	43.433	3.800.040	5.892
3.2	2. Haushaltsfolgejahr	2025	2.177.821	1.230.211	395.975	40.833	3.844.840	5.961
4.	Bestand zum Ende des Finanzplanungszeitraumes	2026	2.225.921	1.230.211	429.575	10.333	3.896.040	6.040

Das Eigenkapital betrug in der Bilanz zum 31.12.2021 3.678.139,56 €. Mit dem Ausweis eines positiven Eigenkapitals kommt die Gemeinde der Vorschrift der Kommunalverfassung bezüglich einer nicht zulässigen Überschuldung nach

8. Veränderung der Rücklage für Belastungen aus dem kommunalen Finanzausgleich

Die Gemeinde Zehna verfügt per 31.12.2021 über eine Rücklage für Belastungen aus dem kommunalen Finanzausgleich in Höhe von 42.332,96 €.

Im Jahr 2022 werden 42.000 € ergebniswirksam aufgelöst und es müssen der Rücklage für Belastungen aus dem kommunalen Finanzausgleich 32.000 € zugeführt werden.

Im Jahr 2023 werden 300 € ergebniswirksam aufgelöst und es müssen der Rücklage für Belastungen aus dem kommunalen Finanzausgleich 12.900 € zugeführt werden.

9. Veränderungen der sonstigen zweckgebundenen Ergebnisrücklage

Die Gemeinde Zehna verfügt über keine zweckgebundene Ergebnisrücklage

10. Veränderung der Kapitalrücklage

Kapitalrücklage	Bestand zum Zeitpunkt der Planaufstellung	Ansatz 2023	Plan 2024	Plan 2025	Plan 2026
Einstellung in die Kapitalrücklage	46.800	46.600	33.600	33.600	33.600
Entnahme aus der Kapitalrücklage	0	0	0	0	0
Erhöhung /Minderung im Jahr	46.800	46.600	33.600	33.600	33.600
Gesamtbestand	1.512.386	1.558.986	1.592.586	1.626.186	1.659.786

Veränderungen der Kapitalrücklage ergeben sich geplant aus den Zuweisungen nach dem FAG für investive Zwecke.

11. Zuwendung an Fraktionen

Zuwendungen an Fraktionen werden nicht gewährt.

12. Entwicklung der Sonderposten

Lfd. Nr.	Art	Voraussichtlicher Stand zum Beginn des Haushaltsjahres	Einstellungen	Planmäßige Auflösung	Außerplanm. Auflösung / Abgänge	Voraussichtlicher Stand zum Ende des Haushaltsjahres
1.	Sonderposten aus Zuwendungen für Investitionen	2.032.022	20.000	92.100	0	1.959.922
2.	Sonderposten aus Beiträgen und ähnlichen Entgelten	160.930	0	6.200	0	154.730
2.1.	Beiträge	160.930	0	6.200	0	154.730
2.2.	Baukostenzuschüsse	0	0	0	0	0
2.3.	Unentgeltliche Vermögensübernahmen i.R. von Erschließungsbeiträgen	0	0	0	0	0
3.	Sonderposten aus Anzahlungen	209.280	17.600	0	0	226.880
3.1.	Anzahlungen aus Zuwendungen	156.000	0	0	0	156.000
3.2.	Anzahlungen Beiträge und ähnliche Entgelte	53.280	17.600	0	0	70.880
4.	Sonderposten für den Gebührenaussgleich	0	0	0	0	0
5.	Sonstige Sonderposten	0	0	0	0	0
	Summe	2.402.232	37.600	98.300	0	2.341.532

13. Gegenüberstellung der Ergebnisplanung 2023 mit der Finanzplanung für das Jahr 2023

Produktbereich		Ertrag 2023	Aufwand 2023	Einzahlung 2023	Auszahlung 2023
1	Zentrale Verwaltung	410.200	473.100	422.300	447.200
2	Schule und Kultur	0	91.400	0	91.400
3	Soziales und Jugend	1.200	133.800	0	131.500
4	Gesundheit und Sport	0	0	0	0
5	Gestaltung der Umwelt	143.200	278.600	71.600	178.500
6	Zentrale Finanzleistungen	907.000	418.600	1.068.900	714.200
Gesamt		1.461.600	1.395.500	1.562.800	1.562.800

14. Überblick über freiwillige Leistungen

	Ansatz 2023		Ansatz 2023
Erträge	346.200	Einzahlungen	345.000
Aufwendungen	390.100	Auszahlungen	348.600
Saldo	- 43.900	Saldo	- 3.600

Die Einzelaufstellung ist als Anlage 1 beigefügt.

Der Ergebnishaushalt der Gemeinde Zehna schließt in den Erträgen mit 1.461.600 Euro ab.

Die Aufwendungen schließen mit 1.395.500 Euro ab.

Im Finanzhaushalt wurden insgesamt Einzahlungen in Höhe von 1.562.800 Euro veranschlagt. Die Auszahlungen im Finanzhaushalt wurden ebenfalls mit 1.562.800 Euro veranschlagt. (Siehe hierzu die Erläuterung unter Punkt 3).

Zur Finanzierung kann ein Kassenkredit in Höhe von 121.700 Euro aufgenommen werden.

Der Finanzhaushalt 2022 ist nach § 16(1) Ziffer 2 GemHVO ausgeglichen.

15. Verwendung der Mittel aus der Infrastrukturpauschale (§23 FAG M-V)

Die Mittel aus der Infrastrukturpauschale sollen für den Lückenschluss des Gehweges zur Kita eingesetzt werden. Die restlichen Mittel sollen angespart werden.

16. Erläuterungen gemäß § 4 Abs. 9 GemHVO-Doppik:

1. Die Gemeinde hat keine Verträge abgeschlossen, die zu erheblichen Zahlungen verpflichten.
2. Weder die Abschreibungsmethode hat sich geändert noch sind außerplanmäßige Abschreibungen im Haushaltsplan 2023 enthalten.
3. Neue Investitionen und Investitionsförderungsmaßnahmen:
Die Einzelaufstellung 2023 ist als Anlage 2 beigefügt.
4. Erhebliche Abweichungen gegenüber den Ansätzen 2022

Lfd. Nr.	Bezeichnung	Ansatz 2022	Ansatz 2023
1	11402 Vermietung von Wohnungen	302.700	343.900
2	11402 Vermietung an freie Träger	41.300	47.100
3	11402 Betriebskosten	146.700	180.000
4	11402 Betriebskosten Dorfstraße 26	11.000	23.000
5	11402 Unterhaltung der Gebäude	96.000	144.000
6	12600 Unterhaltung der Grundstücke	64.200	6.000
7	12600 Unterhaltung der Gebäude	1.500	11.500
8	21100/21500 Schulumlagen	78.200	87.400
9	36100 Zuweisungen und Zuschüsse für lfd. Zwecke an Gemeinden	102.500	129.200

Lfd. Nr.	Bezeichnung	Ansatz 2022	Ansatz 2023
10	36600 Erträge aus der Auflösung von Sonderposten aus Zuwendungen	0	1.200
11	36600 Abschreibungen auf Betriebsvorrichtungen	0	2.300
12	51100 sonstige Aufwendungen für die Inanspruchnahme von Rechten und Diensten	3.700	11.200
13	54101 Strom	5.000	9.000
14	55101 Lohnkosten Arbeitnehmer	12.800	22.700
15	61100 Gewerbesteuer	167.700	229.500
16	61100 Gewerbesteuerumlage	15.500	21.100
17	61100 Einkommen- und Umsatzsteuer, Schlüsselzuweisung	490.400	449.900
18	61100 Amtsumlage	65.100	84.200
19	61100 Entnahme aus der Rücklage für Belastungen aus dem kommunalen Finanzausgleich	42.000	300
20	61100 Einstellung in die Rücklage für Belastungen aus dem kommunalen Finanzausgleich	32.000	12.900
21	61200 Schuldendiensthilfen vom Land	27.400	145.300

Erläuterungen zu den lfd. Nr.:

zu 1. und 3.:

Die Einnahmen aus der Vermietung von Wohnungen und die Betriebskosten steigen.

zu 2. und 4.:

Durch die gestiegenen Betriebskosten für die Dorfstraße 26, erhöht sich auch die Vorauszahlung.

zu 5.:

Für die Unterhaltung der Wohnungen werden 109.000 € und für die Dorfstraße 26 35.000 € veranschlagt.

zu 6.:

In 2022 wurde Instandsetzungsarbeiten am Löschteich Braunsberg durchgeführt. Hierfür erhielt die Gemeinde Fördermittel.

zu 7.:

Für eine neue Heizungsanlage werden 10.000 € benötigt.

zu 8.:

Durch steigende Schülerzahlen fällt die Schulumlage höher aus.

zu 9.:

Durch die Änderung des KiföG M-V wird ein Pauschalbetrag pro Kind gezahlt. Dieser steigt gegenüber dem Vorjahr. Die Kinderanzahl ist ebenfalls gestiegen.

zu 10. und 11.:

Durch den Neubau des Spielplatzes in Braunsberg beginnen die Abschreibungen und die Auflösung der Sonderposten für diese Investition.

zu 12.:

Für die Erstellung der Klarstellungs- und Ergänzungssatzungen für die Ortsteile Braunsberg und Zehna und für Planungskosten für ein neues Feuerwehrgebäude werden insgesamt 11.200 € veranschlagt.

zu 13.:

Auf Grund der aktuellen Entwicklung auf dem Energiemarkt sind die Kosten für Strom stark gestiegen.

zu 14.:

Zum 01.07.2023 wird zusätzlich ein Arbeitnehmer eingestellt.

zu 15. und 16.:

Die Einnahmen aus der Gewerbesteuer steigen. Demzufolge erhöht sich auch die Gewerbesteuerumlage.

zu 17.:

Die Erträge ergeben sich aus dem Kommunalen Finanzausgleich 2023.

zu 18.:

Sowohl durch die gestiegenen Umlagegrundlagen als auch durch den gestiegenen Umlagesatz muss mehr Amtsumlage gezahlt werden.

zu 19. und 20.:

Die im Jahr 2021 gebildete Rücklage für Belastungen aus dem kommunalen Finanzausgleich wird 2023 ertragswirksam aufgelöst. Neue Belastungen aus dem kommunalen Finanzausgleich 2023 entstehen in Höhe von 12.900 €.

zu 21.:

Nach der Verordnung zur Ablösung von Altverbindlichkeiten für die kommunale Wohnungswirtschaft hat die Gemeinde 2021 eine Zuweisung in Höhe von 200.000 € erhalten. Da eine vorzeitige Rückzahlung der Altschulden nicht möglich ist, wird diese Zuweisung auf die unterjährige planmäßige Tilgung angerechnet und im laufenden Haushalt als Rechnungsabgrenzungsposten veranschlagt. Die Zinsbindung läuft Ende März 2023 aus, dann wird der Kredit für die Altschulden vollständig getilgt. Ab 01.10.2023 ist die Gemeinde schuldenfrei.

5. Außerordentliche Erträge und Aufwendungen sowie außerordentliche Ein- und Auszahlungen sind im Haushaltsplan 2023 nicht enthalten.
6. keine

Gemeinde Zehna
Übersicht über die Aufwendungen und Auszahlungen sowie die selbstfinanzierten Eigenanteile für freiwillige Leistungen
im Haushaltsjahr 2023

Anlage 1

Produkt/Bezeichnung	Konto	Aufwendungen	Erträge	Eigenanteil/Zuschuss Gemeinde	Auszahlungen	Einzahlungen	Eigenanteil
11104/Gremien	56920000/Verfügungsmittel	100,00 €	0,00 €	100,00 €	100,00 €	0,00 €	100,00 €
11104/Gremien	56930000/Repräsentationen	700,00 €	0,00 €	700,00 €	700,00 €	0,00 €	700,00 €
11400/Zentrale Dienste	56420000/Beiträge zu Wirtschaftsverbänden, Berufsvetretungen und Vereinen	600,00 €	0,00 €	600,00 €	600,00 €	0,00 €	600,00 €
11402/Liegenschaften	Kommunale Wohnungen incl. Zinsen u. Tilgung, Abschreibung u. Auflösung Sopo	338.600,00 €	343.900,00 €	-5.300,00 €	300.000,00 €	343.900,00 €	43.900,00 €
12600/Brandschutz	52490001/Sonstige Aufwendungen für Veranstaltungen	500,00 €	0,00 €	500,00 €	500,00 €	0,00 €	500,00 €
28100/Heimat- und sonstige Kulturpflege	ges. Produkt	4.000,00 €	0,00 €	4.000,00 €	4.000,00 €	0,00 €	4.000,00 €
36600/Einrichtungen der Kinder- und Jugendarbeit	ges. Produkt	4.600,00 €	1.200,00 €	3.400,00 €	2.300,00 €	0,00 €	2.300,00 €
51100/Räumliche Planungs- und Entwicklungsmaßnahmen	56290000/sonstige Aufwendungen/Auszahlg. für die Inanspruchnahme von	11.200,00 €	0,00 €	11.200,00 €	11.200,00 €	0,00 €	11.200,00 €
55101/Öffentliches Grün, Landschaftsbau	ges. Produkt	28.300,00 €	0,00 €	28.300,00 €	27.700,00 €	0,00 €	27.700,00 €
55102/Sonstige Erholungseinrichtungen	ges. Produkt	900,00 €	800,00 €	100,00 €	900,00 €	800,00 €	100,00 €
57301 Komm. Allgemeine Einrichtungen	ges. Produkt	600,00 €	300,00 €	300,00 €	600,00 €	300,00 €	300,00 €
Gesamt		390.100,00 €	346.200,00 €	43.900,00 €	348.600,00 €	345.000,00 €	3.600,00 €

Maßnahme-Nr.: 1140023001 GWG-Ausstattung unter 410 € netto

Nutzungsdauer 1 Jahr

Erläuterung:
2 Stk. Lamellenvorhänge für Bgm.büro**Ein- und Auszahlungsübersicht**

	Ansatz 2023	Planwert 2024	Planwert 2025	Planwert 2026	Planwert 2027	Bisher ber.	Gesamt VE	VE 2024	VE 2025	VE 2026	VE 2027	Gesamt Invest.
	1	2	3	4	5	6	7	8	9	10	11	12
Einzahlungen	0	0	0	0	0	0,00	0	0	0	0	0	0,00
Auszahlungen	600	0	0	0	0	0,00	0	0	0	0	0	600,00

Investitionsobjekte Gesamt

	Ansatz 2023	Planwert 2024	Planwert 2025	Planwert 2026	Planwert 2027	Bisher ber.	Gesamt VE	VE 2024	VE 2025	VE 2026	VE 2027	Gesamt Invest.
	1	2	3	4	5	6	7	8	9	10	11	12
11400.78572000 Auszahlungen für bewegliche Sachen des Anlagevermögens bis zu einem Wert von 410 € netto	600	0	0	0	0	0,00	0	0	0	0	0	600,00
Saldo	-600	0	0	0	0	0,00	0	0	0	0	0	-600,00

Anlagevermögen Bestände

	Bezeichnung	Ansatz 2023	AO-Soll 2023	Vorm.AO-Soll 2023	Verfügbar 2023.	Inventar-Nr.
	1	2	3	4	5	6
11400. 08270000	Geringwertige Vermögensgegenstände	600	0,00	0,00	600,00	

Maßnahme-Nr.: 1260023001 Notstromanlage

Nutzungsdauer 10 Jahre

Ein- und Auszahlungsübersicht

	Ansatz 2023	Planwert 2024	Planwert 2025	Planwert 2026	Planwert 2027	Bisher ber.	Gesamt VE	VE 2024	VE 2025	VE 2026	VE 2027	Gesamt Invest.
	1	2	3	4	5	6	7	8	9	10	11	12
Einzahlungen	20.000	0	0	0	0	0,00	0	0	0	0	0	20.000,00
Auszahlungen	20.000	0	0	0	0	0,00	0	0	0	0	0	20.000,00

Investitionsobjekte Gesamt

	Ansatz 2023	Planwert 2024	Planwert 2025	Planwert 2026	Planwert 2027	Bisher ber.	Gesamt VE	VE 2024	VE 2025	VE 2026	VE 2027	Gesamt Invest.
	1	2	3	4	5	6	7	8	9	10	11	12
12600.78561000 Auszahlungen für Fahrzeuge, Maschinen und technische Anlagen über einem Wert von 410 € netto	20.000	0	0	0	0	0,00	0	0	0	0	0	20.000,00
12600.68142000 Investitionszuwendungen vom Land	20.000	0	0	0	0	0,00	0	0	0	0	0	20.000,00
Saldo	0	0	0	0	0	0,00	0	0	0	0	0	0,00

Folgekosten Bestände

	Bezeichnung	Ansatz 2023	AO-Soll 2023	Vorm.AO-Soll 2023	Verfügbar 2023	Planwert 2024 - 2026
	1	2	3	4	5	6
12600. 53830001	Abschreibungen auf Betriebsvorrichtungen - Folgekosten Neuinvestitionen	0	0,00	0,00	0,00	2.000
12600. 41510001	Erträge aus der Auflösung von Sonderposten aus Zuwendungen - Folgekosten Neuinvestitionen	0	0,00	0,00	0,00	2.000

Anlagevermögen Bestände

	Bezeichnung	Ansatz 2023	AO-Soll 2023	Vorm.AO-Soll 2023	Verfügbar 2023.	Inventar-Nr.
	1	2	3	4	5	6
12600. 07300000	Betriebsvorrichtungen	20.000	0,00	0,00	20.000,00	
12600. 23100000	Sonderposten aus Zuwendungen Investitionen	20.000	0,00	0,00	20.000,00	

Maßnahme-Nr.: 541010001 Ansparung pauschale Straßenausbaubeiträge § 8a Abs.4 KAG M-VErläuterung:
2023-2026 Planung 17.600 €

Auszahlung seit 2020

2020 17.852,97 € -> nicht verwendet

2021 17.726,56 € -> nicht verwendet

2022 17.609,11 € -> nicht verwendet

Ein- und Auszahlungsübersicht

	Ansatz 2023	Planwert 2024	Planwert 2025	Planwert 2026	Planwert 2027	Bisher ber.	Gesamt VE	VE 2024	VE 2025	VE 2026	VE 2027	Gesamt Invest.
	1	2	3	4	5	6	7	8	9	10	11	12
Einzahlungen	17.600	17.600	17.600	17.600	0	35.579,53	0	0	0	0	0	123.679,53
Auszahlungen	0	0	0	0	0	0,00	0	0	0	0	0	0,00

Investitionsobjekte Gesamt

	Ansatz 2023	Planwert 2024	Planwert 2025	Planwert 2026	Planwert 2027	Bisher ber.	Gesamt VE	VE 2024	VE 2025	VE 2026	VE 2027	Gesamt Invest.
	1	2	3	4	5	6	7	8	9	10	11	12
54101.68242000 Beiträge und ähnliche Entgelte vom Land (Ausgleich nach § 8a Abs. 2 u. 4 KAG M-V)	17.600	17.600	17.600	17.600	0	35.579,53	0	0	0	0	0	123.679,53
Saldo	17.600	17.600	17.600	17.600	0	35.579,53	0	0	0	0	0	123.679,53

Anlagevermögen Bestände

	Bezeichnung	Ansatz 2023	AO-Soll 2023	Vorm.AO-Soll 2023	Verfügbar 2023.	Inventar-Nr.
	1	2	3	4	5	6
54101. 23320001	Anzahlungen auf Sonderposten aus Beiträgen und ähnlichen Entgelten (Ausgleich nach § 8a Abs. 4 KAG M-V)	17.600	0,00	0,00	17.600,00	

Maßnahme-Nr.:	5410120003 Fahrgastunterstand mit Warteflächen (5 Stk.)	Nutzungsdauer 20 Jahre
Erläuterung: 2 Stk. in Zehna, 1 Stk. in Braunsberg, 2 Stk. an der L17 Abzweig Braunsberg		
Bildung HHR mit Jahresabschluss 2020 Fördermittel: Ansatz 25.600 € AO-Soll 0,00 € HHR 25.600,00 € Baukosten: Ansatz 96.000 € AO-Soll 341,04 € HHR 95.658,96 €		
2021 wurde nur der FGU in Braunsberg aufgebaut -> Kosten 6.461,05 €		
Bildung HHR mit Jahresabschluss 2021 Fördermittel: HHR aus 2020 25.600,00 € AO-Soll 0,00 € HHR 25.600,00 € Baukosten: HHR aus 2020 95.658,96 € AO-Soll 6.461,05 € HHR 89.197,91 €		
Planung 2022 Fördermittel: 142.300 € -> HHR aus 2021 25.600,00 € -> Ansatz = 116.700 € Bauleistungen: 179.000 € -> HHR aus 2021 89.197,91 € + AO 2020+2021 6.802,09 -> Ansatz = 83.000 €		
Der Bau der FGU wurde 2022 abgeschlossen. Es fehlen nur die Fördermittel.		
Bildung HHR mit Jahresabschluss 2022 Fördermittel: HHR aus 2021 25.600,00 € + Ansatz 2022 116.700,00 € AO-Soll 0,00 € HHR 142.300,00 €		

Ein- und Auszahlungsübersicht

	Ansatz 2023	Planwert 2024	Planwert 2025	Planwert 2026	Planwert 2027	Bisher ber.	Gesamt VE	VE 2024	VE 2025	VE 2026	VE 2027	Gesamt Invest.
	1	2	3	4	5	6	7	8	9	10	11	12
Einzahlungen	0	0	0	0	0	0,00	0	0	0	0	0	116.700,00
Auszahlungen	0	0	0	0	0	6.802,09	0	0	0	0	0	89.802,09

Investitionsobjekte Gesamt

	Ansatz 2023	Planwert 2024	Planwert 2025	Planwert 2026	Planwert 2027	Bisher ber.	Gesamt VE	VE 2024	VE 2025	VE 2026	VE 2027	Gesamt Invest.
	1	2	3	4	5	6	7	8	9	10	11	12
54101.78532000 Auszahlungen für Baumaßnahmen (Herstellungskosten) Infrastrukturvermögen	0	0	0	0	0	6.802,09	0	0	0	0	0	89.802,09
54101.68166200 Anzahlungen auf Investitionszuwendungen vom öffentlichen Bereich vom Land	0	0	0	0	0	0,00	0	0	0	0	0	116.700,00
Saldo	0	0	0	0	0	-6.802,09	0	0	0	0	0	26.897,91

Folgekosten Bestände

	Bezeichnung	Ansatz 2023	AO-Soll 2023	Vorm.AO-Soll 2023	Verfügbar 2023	Planwert 2024 - 2026
	1	2	3	4	5	6
54101. 41510001	Erträge aus der Auflösung von Sonderposten aus Zuwendungen - Folgekosten Neuinvestitionen	0	0,00	0,00	0,00	7.100

Anlagevermögen Bestände

	Bezeichnung	Ansatz 2023	AO-Soll 2023	Vorm.AO-Soll 2023	Verfügbar 2023.	Inventar-Nr.
	1	2	3	4	5	6
54101. 09600002	Anlagen im Bau - Tiefbau (Infrastruktur)	0	0,00	0,00	0,00	
54101. 23310000	Anzahlungen auf Sonderposten aus Zuwendungen	0	-142.642,96	0,00	142.642,96	

Maßnahme-Nr.: 5410123001 Gehweg zur Kita (Lückenschluss)

Nutzungsdauer 35 Jahre

Erläuterung:
ca. 80-100 m Neubau**Ein- und Auszahlungsübersicht**

	Ansatz 2023	Planwert 2024	Planwert 2025	Planwert 2026	Planwert 2027	Bisher ber.	Gesamt VE	VE 2024	VE 2025	VE 2026	VE 2027	Gesamt Invest.
	1	2	3	4	5	6	7	8	9	10	11	12
Einzahlungen	0	0	0	0	0	0,00	0	0	0	0	0	0,00
Auszahlungen	7.000	0	0	0	0	0,00	0	0	0	0	0	7.000,00

Investitionsobjekte Gesamt

	Ansatz 2023	Planwert 2024	Planwert 2025	Planwert 2026	Planwert 2027	Bisher ber.	Gesamt VE	VE 2024	VE 2025	VE 2026	VE 2027	Gesamt Invest.
	1	2	3	4	5	6	7	8	9	10	11	12
54101.78532000 Auszahlungen für Baumaßnahmen (Herstellungskosten) Infrastrukturvermögen	7.000	0	0	0	0	0,00	0	0	0	0	0	7.000,00
Saldo	-7.000	0	0	0	0	0,00	0	0	0	0	0	-7.000,00

Folgekosten Bestände

	Bezeichnung	Ansatz 2023	AO-Soll 2023	Vorm.AO-Soll 2023	Verfügbar 2023	Planwert 2024 - 2026
	1	2	3	4	5	6
54101. 53500001	Abschreibungen auf das Infrastrukturvermögen - Folgekosten Neuinvestitionen	0	0,00	0,00	0,00	200

Anlagevermögen Bestände

	Bezeichnung	Ansatz 2023	AO-Soll 2023	Vorm.AO-Soll 2023	Verfügbar 2023.	Inventar-Nr.
	1	2	3	4	5	6
54101. 09600002	Anlagen im Bau - Tiefbau (Infrastruktur)	7.000	0,00	0,00	7.000,00	

Stellenplan Haushaltsjahr 2023						
Lfd. Nr.	Bezeichnung der Stelle Amts-/ Funktionsbezeichnung	Anzahl und Bewertung im Haushaltsvorjahr	Tatsächliche Besetzung am 30.Juni des Haushaltsvorjahres	Anzahl und Bewertung im Haushaltsjahr	Stellenplanvermerke	Bemerkungen
1	2	3	4	5	6	7
	Öffentliches Grün					
1	Gemeindearbeiter	0,5 / AT	0,5 / AT	0,5 / AT		
2	Gemeindearbeiter			1,0 / AT		Neueinstellung zum 01.07.2023

Veränderungsliste zum Stellenplan Haushaltsjahr 2023							
Lfd. Nr.	Teilhaushalt/ Organisationseinheit	Anzahl im Stellenplan <i>Haushaltsjahr</i>	Höherstufung, Herabstufung und Umwandlung		Stellenanteil		Bemerkungen
			von Besoldungs- /Entgeltgruppe	nach Besoldungs- /Entgeltgruppe	Zugang	Abgang	
1	2	3	4	5	6	7	8
1	Öffentliches Grün	1,500			1		Neueinstellung zum 01.07.2023

Stellenplanquerschnitt zum Stellenplan Haushaltsjahr 2023																																					
Teil haushalt	Organisationseinheit	Beamte (Besoldungsgruppen) ²														Beschäftigte (Entgeltgruppen) ²										Ins gesamt											
		B7	B6	B5	B3	B2	B1	A16	A15	A14	A13	A12	A11	A10	A9	A8	A7	A6	15	14	13	12	11	10	09b		09a	08	07	06	05	04	03	02	01	ML	
3	Öffentliches Grün																																		1,5	1,500	
	Summe Haushaltsjahr	0	0	0	0	0	0	0	0	0	0	0	0	0	0	0	0	0	0	0	0	0	0	0	0	0	0	0	0	0	0	0	0	0,00	0	1,5	1,500
	Summe Vorjahr																																			0,5	0,500
	mehr																																			1,0	1,000
	weniger																																				

¹ Anzugeben ist das Haushaltsjahr

² Es sind nur die Besoldungs- und Entgeltgruppen auszuweisen, für die im Stellenplan Stellen geplant werden. Bei Bedarf ist der Stellenplanquerschnitt um weitere Entgeltgruppen, beispielsweise nach dem Tarifvertrag für den öffentlichen Dienst- Sozial- und Erziehungsdienst, zu ergänzen.

Übersicht über die aus Verpflichtungsermächtigungen voraussichtlich fällig werdenden Auszahlungen				
Verpflichtungsermächtigungen (gemäß § 1 Absatz 2 GemHVO-Doppik)	Planungsdaten 2024	Planungsdaten 2025	Planungsdaten 2026	Planungsdaten 2027
	in €			
	1	2	3	4
im Haushaltsjahr 2020	0	-	-	-
im Haushaltsjahr 2021	0	0	-	-
im Haushaltsjahr 2022	0	0	0	-
im Haushaltsjahr 2023	0	0	0	0
Summe	0	0	0	0

Übersicht über den voraussichtlichen Stand der Rückstellungen						Erläuterungen
Nr.	Art (gemäß § 47 Absatz 5 Nummer 3 GemHVO-Doppik)	Stand zu Beginn 2023	Inanspruchnahme/ Auflösung	Zuführung	Stand zum Ende 2023	Kontonummer
		in €				
		1	2	3	4	
1	Rückstellungen für Pensionen und ähnliche Verpflichtungen	0	0	0	0	24
2	Steuerrückstellungen	0	0	0	0	25
3	Sonstige Rückstellungen	0	0	0	0	27-29
4	Summe	0	0	0	0	

Übersicht über die Zusammensetzung und Entwicklung des Saldos der liquiden Mittel und der Kassenkredite im Haushaltsjahr 2023					
Nr.		laufende	Ein- und Auszahlungen	durchlaufende Gelder	Summe
		Ein- und Auszahlungen	aus	und ungeklärte	
			Investitionstätigkeit	Zahlungsvorgänge	
in €					
		1	2	3	4
1	Forderungen zum 31. Dezember des Haushaltsvorjahres (§ 47 Absatz 4 Nummer 2.2.6.1 GemHVO-Doppik)				1.563.114
2	- Verbindlichkeiten und Verbindlichkeiten aus Kassenkrediten zum 31. Dezember des Haushaltsvorjahres (§ 47 Absatz 5 Nummer 4.2.2, Nummer 4.3 und 4.7 bis 4.10 GemHVO-Doppik)				0
3	= Saldo der liquiden Mittel und der Kassenkredite zum 31. Dezember des Haushaltsvorjahres	1.334.432	228.682	0	1.563.114
4	+ Korrektur des Vortrages	0	0	0	
5	= Bereinigter Saldo der liquiden Mittel und der Kassenkredite zum 31. Dezember des Haushaltsvorjahres	1.334.432	228.682	0	1.563.114
6	+ jahresbezogener Saldo der laufenden Ein- und Auszahlungen (§ 3 Absatz 1 Satz 1 Nummer 37 GemHVO-Doppik)	-195.800			-195.800
7	+ Saldo der Ein- und Auszahlungen aus Investitionstätigkeit (§ 3 Absatz 1 Satz 1 Nummer 29 GemHVO-Doppik)		56.600		56.600
8	+ Saldo der Ein- und Auszahlungen aus Krediten für Investitionen und Investitionsförderungsmaßnahmen (ohne planmäßige Tilgung)		0		0
9	+ Saldo der durchlaufenden Gelder und ungeklärten Zahlungsvorgängen (§ 3 Absatz 1 Satz 1 Nummer 35 GemHVO-Doppik)			0	0
10	= Saldo der liquiden Mittel und der Kassenkredite zum 31. Dezember des Haushaltsjahres	1.138.632	285.282	0	1.423.914
Kontrollrechnung:					
11	Liquide Mittel zum 31. Dezember des Haushaltsjahres (§ 47 Absatz 4 Satz 1 Nummer 2.4 GemHVO-Doppik)				1.423.914
12	- Kassenkredite zum 31. Dezember des Haushaltsjahres				0
13	= Saldo der liquiden Mittel und der Kassenkredite zum 31. Dezember des Haushaltsjahres				1.423.914

Übersicht über die Zusammensetzung und Entwicklung des Saldos der liquiden Mittel und der Kassenkredite im Finanzplanungszeitraum (2021 - 2026)							
Nr.		Ergebnisse	Ansätze einschl. Nachträge 2022	Ansätze 2023	Planungsdaten 2024	Planungsdaten 2025	Planungsdaten 2026
		2021					
		in €					
		1	2	3	4	5	6
1	Forderungen zum 31. Dezember des Haushaltsvorjahres (§ 47 Absatz 4 Nummer 2.2.6.1 GemHVO-Doppik)	1.064.574,83	1.518.114	1.563.114	1.423.914	1.390.514	1.502.514
2	- Verbindlichkeiten aus Kassenkrediten zum 31. Dezember des Haushaltsvorjahres (§ 47 Absatz 5 Nummer 4.2.2, Nummer 4.3 und 4.7 bis 4.10 GemHVO-Doppik)	0,00	0	0	0	0	0
3	= Saldo der liquiden Mittel und der Kassenkredite zum 31. Dezember des Haushaltsvorjahres	1.064.574,83	1.518.114	1.563.114	1.423.914	1.390.514	1.502.514
4	Saldo laufende Ein- und Auszahlungen zum 31. Dezember des Haushaltsvorjahres	827.040,83	1.335.432	1.334.432	1.138.632	1.054.032	1.114.832
5	+ Korrektur des Vortrages	0,00	0	0	0	0	0
6	+ jahresbezogener Saldo der laufenden Ein- und Auszahlungen (§ 3 Absatz 1 Satz 1 Nummer 37 GemHVO-Doppik)	508.391,44	-1.000	-195.800	-84.600	60.800	66.900
7	+ Saldo laufende Ein- und Auszahlungen zum 31. Dezember des Haushaltsjahres	1.335.432,27	1.334.432	1.138.632	1.054.032	1.114.832	1.181.732
8	Saldo der Ein- und Auszahlungen aus Investitionstätigkeit zum 31. Dezember des Haushaltsvorjahres	237.534,00	182.682	228.682	285.282	336.482	387.682
9	+ Korrektur des Vortrages	0,00	0	0	0	0	0
10	+ Saldo der Ein- und Auszahlungen aus Investitionstätigkeit (§ 3 Absatz 1 Satz 1 Nummer 29 GemHVO-Doppik)	-54.851,93	46.000	56.600	51.200	51.200	51.200
11	+ Saldo der Ein- und Auszahlungen aus Krediten für Investitionen und Investitionsförderungsmaßnahmen (ohne planmäßige Tilgung)	0,00	0	0	0	0	0
12	+ Saldo der Ein- und Auszahlungen aus Investitionstätigkeit zum 31. Dezember des Haushaltsjahres	182.682,07	228.682	285.282	336.482	387.682	438.882
13	Saldo der durchlaufenden Gelder und ungeklärten Zahlungsvorgängen zum 31. Dezember des Haushaltsvorjahres	0,00	0	0	0	0	0
14	+ Korrektur des Vortrages	0,00	0,00	0,00	0,00	0,00	0,00
15	+ Saldo der durchlaufenden Gelder und ungeklärten Zahlungsvorgängen (§ 3 Absatz 1 Satz 1 Nummern 35 GemHVO-Doppik)	0,00	0,00	0,00	0,00	0,00	0,00
16	+ Saldo der durchlaufenden Gelder und ungeklärten Zahlungsvorgängen zum 31. Dezember des Haushaltsjahres	0,00	0	0	0	0	0
17	= Saldo der liquiden Mittel und der Kassenkredite zum 31. Dezember des Haushaltsjahres	1.518.114,34	1.563.114	1.423.914	1.390.514	1.502.514	1.620.614

Übersicht über Erträge und Aufwendungen zum Ergebnishaushalt								Erläute- rung
Nr.	Ertrags- und Aufwandsarten (gemäß § 2 Absatz 1 GemHVO-Doppik)	Ergebnisse	Ansätze einschl. Nachträge 2022	Ansatz 2023	Planungsdaten 2024	Planungsdaten 2025	Planungsdaten 2026	Konto- nummer
		2021						
		in €						
		1	2	3	4	5	6	
1	+ Steuern und ähnliche Abgaben	540.174,94	422.600	499.900	512.100	524.600	534.600	40
	darunter:							
	1.1 Grundsteuer A	24.719,40	24.700	24.300	24.300	24.300	24.300	4011
	1.2 Grundsteuer B	53.199,32	53.100	53.400	53.400	53.400	53.400	4012
	1.3 Gewerbesteuer	284.013,97	167.700	229.500	229.500	229.500	229.500	4013
	1.4 Gemeindeanteil an der Einkommensteuer	154.854,21	156.600	172.400	183.600	195.200	204.900	4021
	1.5 Gemeindeanteil an der Umsatzsteuer	19.837,62	16.900	16.700	17.700	18.600	18.900	4022
	1.6 Sonstige Gemeindesteuern	3.550,42	3.600	3.600	3.600	3.600	3.600	403
	1.7 Ausgleichsleistungen vom Land	0,00	0	0	0	0	0	4052
	1.8 Leistungen des Landes aus der Umsetzung des 4. Gesetzes für moderne Dienstleistungen am Arbeitsmarkt	0,00	0	0	0	0	0	40541
2	+ Zuwendungen, allgemeine Umlagen und sonstige Transfererträge	374.289,24	457.800	498.200	194.200	354.100	358.200	41
	darunter:							
	2.1 Schlüsselzuweisungen	261.470,03	316.900	260.800	93.000	253.500	257.800	411
	2.2 Bedarfszuweisungen	0,00	0	0	0	0	0	412
	2.3 Sonstige allgemeine Zuweisungen	0,00	0	0	0	0	0	413
	2.4 Zuweisungen und Zuschüsse für laufende Zwecke	0,00	28.200	0	0	0	0	414
	2.5 Allgemeine Umlagen vom Land	0,00	0	0	0	0	0	4161
	2.6 Allgemeine Umlagen von Gemeinden und Gemeindeverbänden	0,00	0	0	0	0	0	4162
	2.7 Erträge aus der Auflösung von Sonderposten	85.567,14	85.300	92.100	101.200	100.600	100.400	415
3	+ Erträge der sozialen Sicherung	0,00	0	0	0	0	0	42
	darunter:							
	3.1 Ersatz von sozialen Leistungen außerhalb von Einrichtungen	0,00	0	0	0	0	0	421
	3.2 Ersatz von sozialen Leistungen in Einrichtungen	0,00	0	0	0	0	0	422
	3.3 Kostenbeteiligung und -erstattung im Bereich des SGB XII und anderer sozialer Leistungen	0,00	0	0	0	0	0	423
	3.4 Kostenbeteiligung und -erstattung im Bereich des SGB VIII und anderer Jugendhilfe	0,00	0	0	0	0	0	424
	3.5 Kostenerstattungen von anderen Sozialhilfeträgern	0,00	0	0	0	0	0	425
	3.6 Aufgabenbezogene Leistungsbeteiligung nach dem SGB II	0,00	0	0	0	0	0	426
	3.7 Zuweisungen und Zuschüsse für laufende Zwecke im Bereich der sozialen Sicherung	0,00	0	0	0	0	0	427
4	+ Öffentlich-rechtliche Leistungsentgelte	45.438,83	44.700	44.700	44.700	44.700	44.700	43
	darunter:							
	4.1 Verwaltungsgebühren einschließlich Erstattung von Auslagen	0,00	0	0	0	0	0	431
	4.2 Benutzungsgebühren, Beiträge (soweit diese nicht in einem Sonderposten zu erfassen sind) und ähnliche Entgelte, Kostenerstattungen	39.209,71	38.500	38.500	38.500	38.500	38.500	432
	4.3 Erträge aus der Auflösung von Sonderposten für Beiträge und ähnliche Entgelte	6.229,12	6.200	6.200	6.200	6.200	6.200	437
5	+ Privatrechtliche Leistungsentgelte	390.301,69	351.300	398.200	398.200	398.200	398.200	441, 443-445
	darunter:							
	5.1 Privatrechtliche Leistungsentgelte	390.301,69	351.300	398.200	398.200	398.200	398.200	441
	5.2 Erträge aus der Auflösung von Sonderposten für Baukostenzuschüsse und ähnliche Entgelte	0,00	0	0	0	0	0	443
6	+ Kostenerstattungen und Kostenumlagen	1.894,00	700	1.700	1.900	1.900	1.900	442, 447-448
7	+ Andere aktivierte Eigenleistungen	0,00	0	0	0	0	0	452
8	+ Zinserträge und sonstige Finanzerträge	4.239,82	3.900	3.900	3.900	3.900	3.900	47
	darunter:							
	8.1 Zinserträge	0,00	0	0	0	0	0	471-472
	8.2 Sonstige Finanzerträge	4.239,82	3.900	3.900	3.900	3.900	3.900	473-479
9	+ Sonstige Erträge und Saldo Bestandsveränderungen	71.239,32	19.900	14.700	14.700	14.700	14.700	451, 46
	darunter:							
	9.1 Erträge aus der Veräußerung von Vermögensgegenständen des Anlagevermögens und des Umlaufvermögens	0,00	5.500	0	0	0	0	461
	9.2 Erträge aus der Auflösung von Wertberichtigungen, Sonderposten und Rückstellungen	48.975,39	0	0	0	0	0	4661
	9.3 Erhöhung oder Verminderung des Bestandes an fertigen und unfertigen Erzeugnissen (Saldo)	0,00	0	0	0	0	0	
10	Summe der Erträge (Summe der Nummern 1 bis 9)	1.427.577,84	1.300.900	1.461.300	1.169.700	1.342.100	1.356.200	
11	- Personalaufwendungen	34.072,17	36.100	46.000	57.900	57.600	57.600	50
	darunter:							
	11.1 Zuführungen zu Pensionsrückstellungen u.ä. Verpflichtungen	0,00	0	0	0	0	0	507

Übersicht über Erträge und Aufwendungen zum Ergebnishaushalt								Erläute- rung
Nr.	Ertrags- und Aufwandsarten (gemäß § 2 Absatz 1 GemHVO-Doppik)	Ergebnisse	Ansätze einschl. Nachträge 2022	Ansatz 2023	Planungsdaten 2024	Planungsdaten 2025	Planungsdaten 2026	Konto- nummer
		2021						
in €								
12	– Versorgungsaufwendungen	0,00	0	0	0	0	0	51
13	– Aufwendungen für Sach- und Dienstleistungen	329.590,80	552.100	607.200	515.000	515.000	515.000	52
	darunter:							
	13.1 Aufwendungen für Energie, Wasser, Abwasser und Abfall	158.498,73	172.600	217.600	217.600	217.600	217.600	522
	13.2 Aufwendungen für Unterhaltung und Bewirtschaftung	72.076,88	258.900	258.800	161.000	161.000	161.000	523
14	– Abschreibungen	135.787,47	138.900	155.900	157.500	156.400	155.900	53
15	– Zuwendungen, Umlagen und sonstige Transferaufwendungen	474.412,70	486.500	535.600	549.100	577.200	585.400	54
	darunter:							
	15.1 Zuweisungen und Zuschüsse für laufende Zwecke	107.980,23	103.500	130.200	134.000	134.000	133.000	541
	15.2 Schuldendiensthilfen	0,00	0	0	0	0	0	542
	15.3 Gewerbesteuerumlage	23.683,85	15.500	21.100	21.100	21.100	21.100	5431
	15.4 Allgemeine Umlagen an das Land	0,00	0	0	0	0	0	5441
	15.5 Allgemeine Umlagen an Landkreise	249.281,49	302.400	300.100	321.200	328.000	329.700	54421
	15.6 Allgemeine Umlagen an das Amt	93.467,13	65.100	84.200	72.800	94.100	101.600	54422
	15.7 Allgemeine Umlagen an Zweckverbände	0,00	0	0	0	0	0	5443
	15.8 Allgemeine Umlagen an Sonstige	0,00	0	0	0	0	0	5449
16	– Aufwendungen der sozialen Sicherung	0,00	0	0	0	0	0	55
	darunter:							
	16.1 Leistungen nach SGB II	0,00	0	0	0	0	0	551
	16.2 Kostenbeteiligungen und -erstattungen nach SGB II	0,00	0	0	0	0	0	552
	16.3 Leistungen nach SGB XII	0,00	0	0	0	0	0	553
	16.4 Kostenbeteiligungen und -erstattungen nach SGB XII	0,00	0	0	0	0	0	554
	16.5 Leistungen nach SGB VIII	0,00	0	0	0	0	0	555
	16.6 Kostenbeteiligungen und -erstattungen nach SGB VIII	0,00	0	0	0	0	0	556
	16.7 Sonstige soziale Leistungen	0,00	0	0	0	0	0	557
	16.8 Kostenbeteiligungen und -erstattungen für sonstige soziale Leistungen	0,00	0	0	0	0	0	558
	16.9 Zuweisungen und Zuschüsse für laufende Zwecke des Bereichs soziale Sicherung	0,00	0	0	0	0	0	559
17	– Zinsaufwendungen und sonstige Finanzaufwendungen	5.467,04	3.600	300	0	0	0	57
	darunter:							
	17.1 Zinsaufwendungen	3.127,35	1.100	300	0	0	0	571-578
	17.2 Sonstige Finanzaufwendungen	2.339,69	2.500	0	0	0	0	579
18	– Sonstige Aufwendungen	25.768,43	32.800	37.600	24.900	24.700	24.700	56
19	Summe der Aufwendungen (Summe der Nummern 11 bis 18)	1.005.098,61	1.250.000	1.382.600	1.304.400	1.330.900	1.338.600	
20	Jahresergebnis (Jahresüberschuss/ Jahresfehlbetrag) vor Veränderung der Rücklagen (Saldo der Nummern 10 und 19)	422.479,23	50.900	78.700	-134.700	11.200	17.600	
21	– Einstellung in die Kapitalrücklage	0,00	0	0	0	0	0	592
22	+ Entnahme aus der Kapitalrücklage	0,00	0	0	0	0	0	492
	darunter:							
	22.1 Entnahme aus der zweckgebundenen Kapitalrücklage aus investiv gebundenen Zuweisungen	0,00	0	0	0	0	0	4922
	22.2 Entnahme aus der zweckgebundenen Kapitalrücklage aus Zuweisungen nach §§ 23, 24 FAG M-V	0,00	0	0	0	0	0	4923
23	– Einstellung in die Rücklage für Belastungen aus dem kommunalen Finanzausgleich	324,47	32.000	12.900	30.500	10.300	0	593
24	+ Entnahme aus der Rücklage für Belastungen aus dem kommunalen Finanzausgleich	120.268,42	42.000	300	32.000	12.900	30.500	493
25	Jahresergebnis (Jahresüberschuss/Jahresfehlbetrag, Nummer 20 zuzüglich Nummern 22 und 24 abzüglich Nummern 21 und 23)	542.423,18	60.900	66.100	-133.200	13.800	48.100	
	nachrichtlich:							
26	Ergebnisvortrag aus dem Haushaltsvorjahr	1.627.797,37	2.170.221	2.231.121	2.297.221	2.164.021	2.177.821	
27	Ergebnis (Überschuss/Fehlbetrag) zum 31. Dezember des Haushaltsjahres (Summe der Nummern 25 und 26)	2.170.220,55	2.231.121	2.297.221	2.164.021	2.177.821	2.225.921	

Teilhaushalt 1 Teilhaushalt 1 Hauptverwaltung
verantwortlich: Frau Mickschat

Dem Teilhaushalt zugeordnete Produkte: 28100 Heimat- und sonstige Kulturpflege, 36600 Einrichtungen der Kinder- und Jugendarbeit, 11400 Zentrale Dienste, 36100 Förderung von Kindern in Tageseinrichtungen und in Tagespflege, 57301 Kommunale allgemeine Einrichtungen und Unternehmen, 12100 Wahlen, 21500 Regionale Schulen, 11104 Gremien, 21100 Grundschulen, 42100 Förderung des Sports, 42401 Kommunale Sportstätten und Bäder

Teilergebnishaushalt									
Nr.	Ertrags- und Aufwandsarten (gemäß § 4 Absatz 5 GemHVO-Doppik)	Summe aller Produkte	1 Teilhaushalt 1 Hauptverwaltung	Wesentlich	Wesentlich	Wesentlich	Sonstig	Sonstig	Sonstig
				21100 Grundschulen	21500 Regionale Schulen	36100 Förderung von Kindern in	11104 Gremien	11400 Zentrale Dienste	12100 Wahlen
in €									
1	+ Steuern und ähnliche Abgaben	0	0	0	0	0	0	0	0
2	+ Zuwendungen, allgemeine Umlagen und sonstige Transfererträge	1.200	1.200	0	0	0	0	0	0
3	+ Erträge der sozialen Sicherung	0	0	0	0	0	0	0	0
4	+ Öffentlich-rechtliche Leistungsentgelte	0	0	0	0	0	0	0	0
5	+ Privatrechtliche Leistungsentgelte	300	300	0	0	0	0	0	0
6	+ Kostenerstattungen und Kostenumlagen	0	0	0	0	0	0	0	0
7	+ Andere aktivierte Eigenleistungen	0	0	0	0	0	0	0	0
8	+ Zinserträge und sonstige Finanzerträge	0	0	0	0	0	0	0	0
9	+ Sonstige Erträge	0	0	0	0	0	0	0	0
10	Summe der Erträge (Summe der Nummern 1 bis 9)	1.500	1.500	0	0	0	0	0	0
11	- Personalaufwendungen	19.000	19.000	0	0	0	19.000	0	0
12	- Versorgungsaufwendungen	0	0	0	0	0	0	0	0
13	- Aufwendungen für Sach- und Dienstleistungen	94.900	94.900	41.800	45.600	0	0	1.900	0
14	- Abschreibungen	2.900	2.900	0	0	0	0	600	0
15	- Zuwendungen, Umlagen und sonstige Transferaufwendungen	130.200	130.200	0	0	129.200	0	0	0
16	- Aufwendungen der sozialen Sicherung	0	0	0	0	0	0	0	0
17	- Zinsaufwendungen und sonstige Finanzaufwendungen	0	0	0	0	0	0	0	0
18	- Sonstige Aufwendungen	3.800	3.800	0	0	0	800	2.700	0
19	Summe der Aufwendungen (Summe der Nummern 11 bis 18)	250.800	250.800	41.800	45.600	129.200	19.800	5.200	0
20	Jahresergebnis des Teilhaushaltes vor Verrechnung der internen Leistungsbeziehungen und vor Veränderung der Rücklagen (Saldo der Nummern 10 und 19)	-249.300	-249.300	-41.800	-45.600	-129.200	-19.800	-5.200	0
21	+ Erträge aus internen Leistungsbeziehungen	0	0	0	0	0	0	0	0
22	- Aufwendungen aus internen Leistungsbeziehungen	0	0	0	0	0	0	0	0
23	Jahresergebnis des Teilhaushaltes nach Verrechnung der internen Leistungsbeziehungen und vor Veränderung der Rücklagen (Nummer 20 zuzüglich Nummer 21 abzüglich Nummer 22)	-249.300	-249.300	-41.800	-45.600	-129.200	-19.800	-5.200	0

Teilhaushalt 1 Teilhaushalt 1 Hauptverwaltung
verantwortlich: Frau Mickschat

Dem Teilhaushalt zugeordnete Produkte: 28100 Heimat- und sonstige Kulturpflege, 36600 Einrichtungen der Kinder- und Jugendarbeit, 11400 Zentrale Dienste, 36100 Förderung von Kindern in Tageseinrichtungen und in Tagespflege, 57301 Kommunale allgemeine Einrichtungen und Unternehmen, 12100 Wahlen, 21500 Regionale Schulen, 11104 Gremien, 21100 Grundschulen, 42100 Förderung des Sports, 42401 Kommunale Sportstätten und Bäder

		Teilergebnishaushalt							
Nr.	Ertrags- und Aufwandsarten (gemäß § 4 Absatz 5 GemHVO-Doppik)	Sonstig	Sonstig	Sonstig	Sonstig	Sonstig			
		28100 Heimat- und sonstige Kulturpflege	36600 Einrichtungen der Kinder- und Jugendarbeit	42100 Förderung des Sports	42401 Kommunale Sportstätten und Bäder	57301 Kommunale allgemeine Einrichtungen und Unternehmen			
		in €							
1	+ Steuern und ähnliche Abgaben	0	0	0	0	0			
2	+ Zuwendungen, allgemeine Umlagen und sonstige Transfererträge	0	1.200	0	0	0			
3	+ Erträge der sozialen Sicherung	0	0	0	0	0			
4	+ Öffentlich-rechtliche Leistungsentgelte	0	0	0	0	0			
5	+ Privatrechtliche Leistungsentgelte	0	0	0	0	300			
6	+ Kostenerstattungen und Kostenumlagen	0	0	0	0	0			
7	+ Andere aktivierte Eigenleistungen	0	0	0	0	0			
8	+ Zinserträge und sonstige Finanzerträge	0	0	0	0	0			
9	+ Sonstige Erträge	0	0	0	0	0			
10	Summe der Erträge (Summe der Nummern 1 bis 9)	0	1.200	0	0	300			
11	- Personalaufwendungen	0	0	0	0	0			
12	- Versorgungsaufwendungen	0	0	0	0	0			
13	- Aufwendungen für Sach- und Dienstleistungen	3.000	2.000	0	0	600			
14	- Abschreibungen	0	2.300	0	0	0			
15	- Zuwendungen, Umlagen und sonstige Transferaufwendungen	1.000	0	0	0	0			
16	- Aufwendungen der sozialen Sicherung	0	0	0	0	0			
17	- Zinsaufwendungen und sonstige Finanzaufwendungen	0	0	0	0	0			
18	- Sonstige Aufwendungen	0	300	0	0	0			
19	Summe der Aufwendungen (Summe der Nummern 11 bis 18)	4.000	4.600	0	0	600			
20	Jahresergebnis des Teilhaushaltes vor Verrechnung der internen Leistungsbeziehungen und vor Veränderung der Rücklagen (Saldo der Nummern 10 und 19)	-4.000	-3.400	0	0	-300			
21	+ Erträge aus internen Leistungsbeziehungen	0	0	0	0	0			
22	- Aufwendungen aus internen Leistungsbeziehungen	0	0	0	0	0			
23	Jahresergebnis des Teilhaushaltes nach Verrechnung der internen Leistungsbeziehungen und vor Veränderung der Rücklagen (Nummer 20 zuzüglich Nummer 21 abzüglich Nummer 22)	-4.000	-3.400	0	0	-300			

Teilhaushalt 1 Teilhaushalt 1 Hauptverwaltung
verantwortlich: Frau Mickschat

Dem Teilhaushalt zugeordnete Produkte: 28100 Heimat- und sonstige Kulturpflege, 36600 Einrichtungen der Kinder- und Jugendarbeit, 11400 Zentrale Dienste, 36100 Förderung von Kindern in Tageseinrichtungen und in Tagespflege, 57301 Kommunale allgemeine Einrichtungen und Unternehmen, 12100 Wahlen, 21500 Regionale Schulen, 11104 Gremien, 21100 Grundschulen, 42100 Förderung des Sports, 42401 Kommunale Sportstätten und Bäder

Teilfinanzhaushalt									
Nr.	Ein- und Auszahlungsarten (gemäß § 4 Absatz 5 GemHVO-Doppik)	Summe aller Produkte	1	Wesentlich	Wesentlich	Wesentlich	Sonstig	Sonstig	Sonstig
			Teilhaushalt 1 Hauptverwaltung	21100 Grundschulen	21500 Regionale Schulen	36100 Förderung von Kindern in	11104 Gremien	11400 Zentrale Dienste	12100 Wahlen
in €									
1	+ Steuern und ähnliche Abgaben	0	0	0	0	0	0	0	0
2	+ Zuwendungen, allgemeine Umlagen und sonstige Transfereinzahlungen	0	0	0	0	0	0	0	0
3	+ Einzahlungen der sozialen Sicherung	0	0	0	0	0	0	0	0
4	+ Öffentlich-rechtliche Leistungsentgelte	0	0	0	0	0	0	0	0
5	+ Privatrechtliche Leistungsentgelte	300	300	0	0	0	0	0	0
6	+ Kostenerstattungen und Kostenumlagen	0	0	0	0	0	0	0	0
7	+ Zinseinzahlungen und sonstige Finanzeinzahlungen	0	0	0	0	0	0	0	0
8	+ Sonstige laufende Einzahlungen	0	0	0	0	0	0	0	0
9	Summe der laufenden Einzahlungen (Summe der Nummern 1 bis 8)	300	300	0	0	0	0	0	0
10	- Personalauszahlungen	19.000	19.000	0	0	0	19.000	0	0
11	- Versorgungsauszahlungen	0	0	0	0	0	0	0	0
12	- Auszahlungen für Sach- und Dienstleistungen	94.900	94.900	41.800	45.600	0	0	1.900	0
13	- Zuwendungen, Umlagen und sonstige Transferauszahlungen	130.200	130.200	0	0	129.200	0	0	0
14	- Auszahlungen der sozialen Sicherungen	0	0	0	0	0	0	0	0
15	- Zinsauszahlungen und sonstige Finanzauszahlungen	0	0	0	0	0	0	0	0
16	- Sonstige laufende Auszahlungen	3.800	3.800	0	0	0	800	2.700	0
17	Summe der laufenden Auszahlungen (Summe der Nummern 10 bis 16)	247.900	247.900	41.800	45.600	129.200	19.800	4.600	0
18	Jahresbezogener Saldo der laufenden Ein- und Auszahlungen vor planmäßiger Tilgung (Saldo der Nummern 9 und 17)	-247.600	-247.600	-41.800	-45.600	-129.200	-19.800	-4.600	0
18.1	Saldo der Ein- und Auszahlungen aus internen Leistungsbeziehungen	0	0	0	0	0	0	0	0
18.2	Jahresbezogener Saldo der laufenden Ein- und Auszahlungen vor planmäßiger Tilgung nach Verrechnung der internen Leistungsbeziehungen (Summe der Nummern 18 und 18.1)	-247.600	-247.600	-41.800	-45.600	-129.200	-19.800	-4.600	0
19	+ Einzahlungen aus Investitionszuwendungen	0	0	0	0	0	0	0	0
20	+ Einzahlungen aus Beiträgen und ähnlichen Entgelten	0	0	0	0	0	0	0	0
21	+ Einzahlungen aus Anlagevermögen	0	0	0	0	0	0	0	0
22	+ Einzahlungen aus sonstigen Ausleihungen und Kreditgewährungen	0	0	0	0	0	0	0	0
23	+ Sonstige Investitionseinzahlungen	0	0	0	0	0	0	0	0
24	Summe der Einzahlungen aus Investitionstätigkeit (Summe der Nummern 19 bis 23)	0	0	0	0	0	0	0	0
25	- Auszahlungen für Anlagevermögen	600	600	0	0	0	0	600	0
26	- Auszahlungen für sonstige Ausleihungen und Kreditgewährungen	0	0	0	0	0	0	0	0
27	- Sonstige Investitionsauszahlungen	0	0	0	0	0	0	0	0
28	Summe der Auszahlungen aus Investitionstätigkeit (Summe der Nummern 25 bis 27)	600	600	0	0	0	0	600	0
29	Saldo der Ein- und Auszahlungen aus Investitionstätigkeit (Saldo der Nummern 24 und 28)	-600	-600	0	0	0	0	-600	0
30	Finanzmittelüberschuss/ Finanzmittelfehlbetrag des Teilhaushaltes (Summe der Nummern 18.2 und 29)	-248.200	-248.200	-41.800	-45.600	-129.200	-19.800	-5.200	0

Teilhaushalt 1 Teilhaushalt 1 Hauptverwaltung
verantwortlich: Frau Mickschat

Dem Teilhaushalt zugeordnete Produkte: 28100 Heimat- und sonstige Kulturpflege, 36600 Einrichtungen der Kinder- und Jugendarbeit, 11400 Zentrale Dienste, 36100 Förderung von Kindern in Tageseinrichtungen und in Tagespflege, 57301 Kommunale allgemeine Einrichtungen und Unternehmen, 12100 Wahlen, 21500 Regionale Schulen, 11104 Gremien, 21100 Grundschulen, 42100 Förderung des Sports, 42401 Kommunale Sportstätten und Bäder

		Teilfinanzhaushalt							
Nr.	Ein- und Auszahlungsarten (gemäß § 4 Absatz 5 GemHVO-Doppik)	Sonstig	Sonstig	Sonstig	Sonstig	Sonstig			
		28100 Heimat- und sonstige Kulturpflege	36600 Einrichtungen der Kinder- und Jugendarbeit	42100 Förderung des Sports	42401 Kommunale Sportstätten und Bäder	57301 Kommunale allgemeine Einrichtungen und Unternehmen			
		in €							
1	+ Steuern und ähnliche Abgaben	0	0	0	0	0			
2	+ Zuwendungen, allgemeine Umlagen und sonstige Transfereinzahlungen	0	0	0	0	0			
3	+ Einzahlungen der sozialen Sicherung	0	0	0	0	0			
4	+ Öffentlich-rechtliche Leistungsentgelte	0	0	0	0	0			
5	+ Privatrechtliche Leistungsentgelte	0	0	0	0	300			
6	+ Kostenerstattungen und Kostenumlagen	0	0	0	0	0			
7	+ Zinseinzahlungen und sonstige Finanzeinzahlungen	0	0	0	0	0			
8	+ Sonstige laufende Einzahlungen	0	0	0	0	0			
9	Summe der laufenden Einzahlungen (Summe der Nummern 1 bis 8)	0	0	0	0	300			
10	– Personalauszahlungen	0	0	0	0	0			
11	– Versorgungsauszahlungen	0	0	0	0	0			
12	– Auszahlungen für Sach- und Dienstleistungen	3.000	2.000	0	0	600			
13	– Zuwendungen, Umlagen und sonstige Transferauszahlungen	1.000	0	0	0	0			
14	– Auszahlungen der sozialen Sicherungen	0	0	0	0	0			
15	– Zinsauszahlungen und sonstige Finanzauszahlungen	0	0	0	0	0			
16	– Sonstige laufende Auszahlungen	0	300	0	0	0			
17	Summe der laufenden Auszahlungen (Summe der Nummern 10 bis 16)	4.000	2.300	0	0	600			
18	Jahresbezogener Saldo der laufenden Ein- und Auszahlungen vor planmäßiger Tilgung (Saldo der Nummern 9 und 17)	-4.000	-2.300	0	0	-300			
18.1	Saldo der Ein- und Auszahlungen aus internen Leistungsbeziehungen	0	0	0	0	0			
18.2	Jahresbezogener Saldo der laufenden Ein- und Auszahlungen vor planmäßiger Tilgung nach Verrechnung der internen Leistungsbeziehungen (Summe der Nummern 18 und 18.1)	-4.000	-2.300	0	0	-300			
19	+ Einzahlungen aus Investitionszuwendungen	0	0	0	0	0			
20	+ Einzahlungen aus Beiträgen und ähnlichen Entgelten	0	0	0	0	0			
21	+ Einzahlungen aus Anlagevermögen	0	0	0	0	0			
22	+ Einzahlungen aus sonstigen Ausleihungen und Kreditgewährungen	0	0	0	0	0			
23	+ Sonstige Investitionseinzahlungen	0	0	0	0	0			
24	Summe der Einzahlungen aus Investitionstätigkeit (Summe der Nummern 19 bis 23)	0	0	0	0	0			
25	– Auszahlungen für Anlagevermögen	0	0	0	0	0			
26	– Auszahlungen für sonstige Ausleihungen und Kreditgewährungen	0	0	0	0	0			
27	– Sonstige Investitionsauszahlungen	0	0	0	0	0			
28	Summe der Auszahlungen aus Investitionstätigkeit (Summe der Nummern 25 bis 27)	0	0	0	0	0			
29	Saldo der Ein- und Auszahlungen aus Investitionstätigkeit (Saldo der Nummern 24 und 28)	0	0	0	0	0			
30	Finanzmittelüberschuss/ Finanzmittelfehlbetrag des Teilhaushaltes (Summe der Nummern 18.2 und 29)	-4.000	-2.300	0	0	-300			

Teilhaushalt 2 Teilhaushalt 2 Finanzverwaltung
verantwortlich: Herr Schultze

Dem Teilhaushalt zugeordnete Produkte: 11601 Finanzen, 11604 Beteiligungen, Anteile, Wertpapiere des Anlagevermögens, 11602 Zahlungsabwicklung, 54000 Konzessionsabgaben

Teilergebnishaushalt								
Nr.	Ertrags- und Aufwandsarten (gemäß § 4 Absatz 5 GemHVO-Doppik)	Summe aller Produkte	2	Wesentlich	Sonstig	Sonstig	Sonstig	
			Teilhaushalt 2 Finanzverwal- tung	54000 Konzessionsab- gaben	11601 Finanzen	11602 Zahlungsabwick- lung	11604 Beteiligungen, Anteile, Wertpapiere des	
in €								
1	+ Steuern und ähnliche Abgaben	0	0	0	0	0	0	
2	+ Zuwendungen, allgemeine Umlagen und sonstige Transfererträge	0	0	0	0	0	0	
3	+ Erträge der sozialen Sicherung	0	0	0	0	0	0	
4	+ Öffentlich-rechtliche Leistungsentgelte	0	0	0	0	0	0	
5	+ Privatrechtliche Leistungsentgelte	0	0	0	0	0	0	
6	+ Kostenerstattungen und Kostenumlagen	0	0	0	0	0	0	
7	+ Andere aktivierte Eigenleistungen	0	0	0	0	0	0	
8	+ Zinserträge und sonstige Finanzerträge	3.900	3.900	0	0	0	3.900	
9	+ Sonstige Erträge	14.000	14.000	14.000	0	0	0	
10	Summe der Erträge (Summe der Nummern 1 bis 9)	17.900	17.900	14.000	0	0	3.900	
11	- Personalaufwendungen	0	0	0	0	0	0	
12	- Versorgungsaufwendungen	0	0	0	0	0	0	
13	- Aufwendungen für Sach- und Dienstleistungen	0	0	0	0	0	0	
14	- Abschreibungen	0	0	0	0	0	0	
15	- Zuwendungen, Umlagen und sonstige Transferaufwendungen	0	0	0	0	0	0	
16	- Aufwendungen der sozialen Sicherung	0	0	0	0	0	0	
17	- Zinsaufwendungen und sonstige Finanzaufwendungen	0	0	0	0	0	0	
18	- Sonstige Aufwendungen	0	0	0	0	0	0	
19	Summe der Aufwendungen (Summe der Nummern 11 bis 18)	0	0	0	0	0	0	
20	Jahresergebnis des Teilhaushaltes vor Verrechnung der internen Leistungsbeziehungen und vor Veränderung der Rücklagen (Saldo der Nummern 10 und 19)	17.900	17.900	14.000	0	0	3.900	
21	+ Erträge aus internen Leistungsbeziehungen	0	0	0	0	0	0	
22	- Aufwendungen aus internen Leistungsbeziehungen	0	0	0	0	0	0	
23	Jahresergebnis des Teilhaushaltes nach Verrechnung der internen Leistungsbeziehungen und vor Veränderung der Rücklagen (Nummer 20 zuzüglich Nummer 21 abzüglich Nummer 22)	17.900	17.900	14.000	0	0	3.900	

Teilhaushalt 2 Teilhaushalt 2 Finanzverwaltung
verantwortlich: Herr Schultze

Dem Teilhaushalt zugeordnete Produkte: 11601 Finanzen, 11604 Beteiligungen, Anteile, Wertpapiere des Anlagevermögens, 11602 Zahlungsabwicklung, 54000 Konzessionsabgaben

Nr.	Ein- und Auszahlungsarten (gemäß § 4 Absatz 5 GemHVO-Doppik)	Teilfinanzhaushalt							
		Summe aller Produkte	2 Teilhaushalt 2 Finanzverwal- tung	Wesentlich	Sonstig	Sonstig	Sonstig		
				54000 Konzessionsabg- aben	11601 Finanzen	11602 Zahlungsabwick- lung	11604 Beteiligungen, Anteile, Wertpapiere des		
in €									
1	+ Steuern und ähnliche Abgaben	0	0	0	0	0	0		
2	+ Zuwendungen, allgemeine Umlagen und sonstige Transfereinzahlungen	0	0	0	0	0	0		
3	+ Einzahlungen der sozialen Sicherung	0	0	0	0	0	0		
4	+ Öffentlich-rechtliche Leistungsentgelte	0	0	0	0	0	0		
5	+ Privatrechtliche Leistungsentgelte	0	0	0	0	0	0		
6	+ Kostenerstattungen und Kostenumlagen	0	0	0	0	0	0		
7	+ Zinseinzahlungen und sonstige Finanzeinzahlungen	3.900	3.900	0	0	0	3.900		
8	+ Sonstige laufende Einzahlungen	14.000	14.000	14.000	0	0	0		
9	Summe der laufenden Einzahlungen (Summe der Nummern 1 bis 8)	17.900	17.900	14.000	0	0	3.900		
10	- Personalauszahlungen	0	0	0	0	0	0		
11	- Versorgungsauszahlungen	0	0	0	0	0	0		
12	- Auszahlungen für Sach- und Dienstleistungen	0	0	0	0	0	0		
13	- Zuwendungen, Umlagen und sonstige Transferauszahlungen	0	0	0	0	0	0		
14	- Auszahlungen der sozialen Sicherungen	0	0	0	0	0	0		
15	- Zinsauszahlungen und sonstige Finanzauszahlungen	0	0	0	0	0	0		
16	- Sonstige laufende Auszahlungen	0	0	0	0	0	0		
17	Summe der laufenden Auszahlungen (Summe der Nummern 10 bis 16)	0	0	0	0	0	0		
18	Jahresbezogener Saldo der laufenden Ein- und Auszahlungen vor planmäßiger Tilgung (Saldo der Nummern 9 und 17)	17.900	17.900	14.000	0	0	3.900		
18.1	Saldo der Ein- und Auszahlungen aus internen Leistungsbeziehungen	0	0	0	0	0	0		
18.2	Jahresbezogener Saldo der laufenden Ein- und Auszahlungen vor planmäßiger Tilgung nach Verrechnung der internen Leistungsbeziehungen (Summe der Nummern 18 und 18.1)	17.900	17.900	14.000	0	0	3.900		
19	+ Einzahlungen aus Investitionszuwendungen	0	0	0	0	0	0		
20	+ Einzahlungen aus Beiträgen und ähnlichen Entgelten	0	0	0	0	0	0		
21	+ Einzahlungen aus Anlagevermögen	0	0	0	0	0	0		
22	+ Einzahlungen aus sonstigen Ausleihungen und Kreditgewährungen	0	0	0	0	0	0		
23	+ Sonstige Investitionseinzahlungen	0	0	0	0	0	0		
24	Summe der Einzahlungen aus Investitionstätigkeit (Summe der Nummern 19 bis 23)	0	0	0	0	0	0		
25	- Auszahlungen für Anlagevermögen	0	0	0	0	0	0		
26	- Auszahlungen für sonstige Ausleihungen und Kreditgewährungen	0	0	0	0	0	0		
27	- Sonstige Investitionsauszahlungen	0	0	0	0	0	0		
28	Summe der Auszahlungen aus Investitionstätigkeit (Summe der Nummern 25 bis 27)	0	0	0	0	0	0		
29	Saldo der Ein- und Auszahlungen aus Investitionstätigkeit (Saldo der Nummern 24 und 28)	0	0	0	0	0	0		
30	Finanzmittelüberschuss/ Finanzmittelfehlbetrag des Teilhaushaltes (Summe der Nummern 18.2 und 29)	17.900	17.900	14.000	0	0	3.900		

Teilhaushalt 3 Teilhaushalt 3 Bau- und Ordnungsamt
verantwortlich: Herr Freier

Dem Teilhaushalt zugeordnete Produkte: 11402 Liegenschaften, 12600 Brandschutz, 54101 Gemeindestraßen, 53802 Festsetzung Abwasserabgabe, 55200 Öffentliches Gewässer, Wasserbauliche Anlagen, Gewässerschutz, 54901 Straßenrechtsangelegenheiten, Straßenaufsichtsbehörde, 55101 Öffentliches Grün, Landschaftsbau, 51100 Räumliche Planungs- und Entwicklungsmaßnahmen, 55102 Sonstige Erholungseinrichtungen, 52100 Bau- und Grundstücksordnung, 54201 Kreisstraßen, 54301 Landesstraßen, 54401 Bundesstraßen, 54501 Straßenreinigung, Winterdienst

Teilergebnishaushalt									
Nr.	Ertrags- und Aufwandsarten (gemäß § 4 Absatz 5 GemHVO-Doppik)	Summe aller Produkte	3	Wesentlich	Wesentlich	Wesentlich	Sonstig	Sonstig	Sonstig
			Teilhaushalt 3 Bau- und Ordnungsamt	11402 Liegenschaften	12600 Brandschutz	54101 Gemeindestraße n	51100 Räumliche Planungs- und	52100 Bau- und Grundstücksordn ung	53802 Festsetzung Abwasserabgab e
in €									
1	+ Steuern und ähnliche Abgaben	0	0	0	0	0	0	0	0
2	+ Zuwendungen, allgemeine Umlagen und sonstige Transfererträge	90.900	90.900	3.000	4.900	83.000	0	0	0
3	+ Erträge der sozialen Sicherung	0	0	0	0	0	0	0	0
4	+ Öffentlich-rechtliche Leistungsentgelte	44.700	44.700	0	0	6.200	0	0	0
5	+ Privatrechtliche Leistungsentgelte	397.900	397.900	397.800	0	0	0	0	0
6	+ Kostenerstattungen und Kostenumlagen	1.700	1.700	600	0	300	0	0	0
7	+ Andere aktivierte Eigenleistungen	0	0	0	0	0	0	0	0
8	+ Zinserträge und sonstige Finanzerträge	0	0	0	0	0	0	0	0
9	+ Sonstige Erträge	0	0	0	0	0	0	0	0
10	Summe der Erträge (Summe der Nummern 1 bis 9)	535.200	535.200	401.400	4.900	89.500	0	0	0
11	- Personalaufwendungen	27.000	27.000	0	4.300	0	0	0	0
12	- Versorgungsaufwendungen	0	0	0	0	0	0	0	0
13	- Aufwendungen für Sach- und Dienstleistungen	512.300	512.300	347.000	29.800	80.300	0	0	0
14	- Abschreibungen	153.000	153.000	38.600	7.300	106.500	0	0	0
15	- Zuwendungen, Umlagen und sonstige Transferaufwendungen	0	0	0	0	0	0	0	0
16	- Aufwendungen der sozialen Sicherung	0	0	0	0	0	0	0	0
17	- Zinsaufwendungen und sonstige Finanzaufwendungen	0	0	0	0	0	0	0	0
18	- Sonstige Aufwendungen	33.800	33.800	11.800	9.300	0	11.200	0	0
19	Summe der Aufwendungen (Summe der Nummern 11 bis 18)	726.100	726.100	397.400	50.700	186.800	11.200	0	0
20	Jahresergebnis des Teilhaushaltes vor Verrechnung der internen Leistungsbeziehungen und vor Veränderung der Rücklagen (Saldo der Nummern 10 und 19)	-190.900	-190.900	4.000	-45.800	-97.300	-11.200	0	0
21	+ Erträge aus internen Leistungsbeziehungen	0	0	0	0	0	0	0	0
22	- Aufwendungen aus internen Leistungsbeziehungen	0	0	0	0	0	0	0	0
23	Jahresergebnis des Teilhaushaltes nach Verrechnung der internen Leistungsbeziehungen und vor Veränderung der Rücklagen (Nummer 20 zuzüglich Nummer 21 abzüglich Nummer 22)	-190.900	-190.900	4.000	-45.800	-97.300	-11.200	0	0

Teilhaushalt 3 Teilhaushalt 3 Bau- und Ordnungsamt
verantwortlich: Herr Freier

Dem Teilhaushalt zugeordnete Produkte: 11402 Liegenschaften, 12600 Brandschutz, 54101 Gemeindestraßen, 53802 Festsetzung Abwasserabgabe, 55200 Öffentliches Gewässer, Wasserbauliche Anlagen, Gewässerschutz, 54901 Straßenrechtsangelegenheiten, Straßenaufsichtsbehörde, 55101 Öffentliches Grün, Landschaftsbau, 51100 Räumliche Planungs- und Entwicklungsmaßnahmen, 55102 Sonstige Erholungseinrichtungen, 52100 Bau- und Grundstücksordnung, 54201 Kreisstraßen, 54301 Landesstraßen, 54401 Bundesstraßen, 54501 Straßenreinigung, Winterdienst

		Teilergebnishaushalt							
Nr.	Ertrags- und Aufwandsarten (gemäß § 4 Absatz 5 GemHVO-Doppik)	Sonstig	Sonstig	Sonstig	Sonstig	Sonstig	Sonstig	Sonstig	Sonstig
		54201 Kreisstraßen	54301 Landesstraßen	54401 Bundesstraßen	54501 Straßenreinigung , Winterdienst	54901 Straßenrechtsan- gelegenheiten,	55101 Öffentliches Grün, Landschaftsbau	55102 Sonstige Erholungseinricht- ungen	55200 Öffentliches Gewässer, Wasserbauliche
		in €							
1	+ Steuern und ähnliche Abgaben	0	0	0	0	0	0	0	0
2	+ Zuwendungen, allgemeine Umlagen und sonstige Transfererträge	0	0	0	0	0	0	0	0
3	+ Erträge der sozialen Sicherung	0	0	0	0	0	0	0	0
4	+ Öffentlich-rechtliche Leistungsentgelte	0	0	0	0	0	0	0	38.500
5	+ Privatrechtliche Leistungsentgelte	0	0	0	0	100	0	0	0
6	+ Kostenerstattungen und Kostenumlagen	0	0	0	0	0	0	800	0
7	+ Andere aktivierte Eigenleistungen	0	0	0	0	0	0	0	0
8	+ Zinserträge und sonstige Finanzerträge	0	0	0	0	0	0	0	0
9	+ Sonstige Erträge	0	0	0	0	0	0	0	0
10	Summe der Erträge (Summe der Nummern 1 bis 9)	0	0	0	0	100	0	800	38.500
11	- Personalaufwendungen	0	0	0	0	0	22.700	0	0
12	- Versorgungsaufwendungen	0	0	0	0	0	0	0	0
13	- Aufwendungen für Sach- und Dienstleistungen	0	0	0	12.800	0	3.500	900	38.000
14	- Abschreibungen	0	0	0	0	0	600	0	0
15	- Zuwendungen, Umlagen und sonstige Transferaufwendungen	0	0	0	0	0	0	0	0
16	- Aufwendungen der sozialen Sicherung	0	0	0	0	0	0	0	0
17	- Zinsaufwendungen und sonstige Finanzaufwendungen	0	0	0	0	0	0	0	0
18	- Sonstige Aufwendungen	0	0	0	0	0	1.500	0	0
19	Summe der Aufwendungen (Summe der Nummern 11 bis 18)	0	0	0	12.800	0	28.300	900	38.000
20	Jahresergebnis des Teilhaushaltes vor Verrechnung der internen Leistungsbeziehungen und vor Veränderung der Rücklagen (Saldo der Nummern 10 und 19)	0	0	0	-12.800	100	-28.300	-100	500
21	+ Erträge aus internen Leistungsbeziehungen	0	0	0	0	0	0	0	0
22	- Aufwendungen aus internen Leistungsbeziehungen	0	0	0	0	0	0	0	0
23	Jahresergebnis des Teilhaushaltes nach Verrechnung der internen Leistungsbeziehungen und vor Veränderung der Rücklagen (Nummer 20 zuzüglich Nummer 21 abzüglich Nummer 22)	0	0	0	-12.800	100	-28.300	-100	500

Teilhaushalt 3 Teilhaushalt 3 Bau- und Ordnungsamt
verantwortlich: Herr Freier

Dem Teilhaushalt zugeordnete Produkte: 11402 Liegenschaften, 12600 Brandschutz, 54101 Gemeindestraßen, 53802 Festsetzung Abwasserabgabe, 55200 Öffentliches Gewässer, Wasserbauliche Anlagen, Gewässerschutz, 54901 Straßenrechtsangelegenheiten, Straßenaufsichtsbehörde, 55101 Öffentliches Grün, Landschaftsbau, 51100 Räumliche Planungs- und Entwicklungsmaßnahmen, 55102 Sonstige Erholungseinrichtungen, 52100 Bau- und Grundstücksordnung, 54201 Kreisstraßen, 54301 Landesstraßen, 54401 Bundesstraßen, 54501 Straßenreinigung, Winterdienst

Teilfinanzhaushalt									
Nr.	Ein- und Auszahlungsarten (gemäß § 4 Absatz 5 GemHVO-Doppik)	Summe aller Produkte	3	Wesentlich	Wesentlich	Wesentlich	Sonstig	Sonstig	Sonstig
			Teilhaushalt 3 Bau- und Ordnungsamt	11402 Liegenschaften	12600 Brandschutz	54101 Gemeindestraßen	51100 Räumliche Planungs- und	52100 Bau- und Grundstücksordn ung	53802 Festsetzung Abwasserabgab e
in €									
1	+ Steuern und ähnliche Abgaben	0	0	0	0	0	0	0	0
2	+ Zuwendungen, allgemeine Umlagen und sonstige Transfereinzahlungen	0	0	0	0	0	0	0	0
3	+ Einzahlungen der sozialen Sicherung	0	0	0	0	0	0	0	0
4	+ Öffentlich-rechtliche Leistungsentgelte	38.500	38.500	0	0	0	0	0	0
5	+ Privatrechtliche Leistungsentgelte	397.900	397.900	397.800	0	0	0	0	0
6	+ Kostenerstattungen und Kostenumlagen	1.700	1.700	600	0	300	0	0	0
7	+ Zinsinzahlungen und sonstige Finanzeinzahlungen	0	0	0	0	0	0	0	0
8	+ Sonstige laufende Einzahlungen	0	0	0	0	0	0	0	0
9	Summe der laufenden Einzahlungen (Summe der Nummern 1 bis 8)	438.100	438.100	398.400	0	300	0	0	0
10	- Personalauszahlungen	27.000	27.000	0	4.300	0	0	0	0
11	- Versorgungsauszahlungen	0	0	0	0	0	0	0	0
12	- Auszahlungen für Sach- und Dienstleistungen	512.300	512.300	347.000	29.800	80.300	0	0	0
13	- Zuwendungen, Umlagen und sonstige Transferauszahlungen	0	0	0	0	0	0	0	0
14	- Auszahlungen der sozialen Sicherungen	0	0	0	0	0	0	0	0
15	- Zinsauszahlungen und sonstige Finanzauszahlungen	0	0	0	0	0	0	0	0
16	- Sonstige laufende Auszahlungen	33.800	33.800	11.800	9.300	0	11.200	0	0
17	Summe der laufenden Auszahlungen (Summe der Nummern 10 bis 16)	573.100	573.100	358.800	43.400	80.300	11.200	0	0
18	Jahresbezogener Saldo der laufenden Ein- und Auszahlungen vor planmäßiger Tilgung (Saldo der Nummern 9 und 17)	-135.000	-135.000	39.600	-43.400	-80.000	-11.200	0	0
18.1	Saldo der Ein- und Auszahlungen aus internen Leistungsbeziehungen	0	0	0	0	0	0	0	0
18.2	Jahresbezogener Saldo der laufenden Ein- und Auszahlungen vor planmäßiger Tilgung nach Verrechnung der internen Leistungsbeziehungen (Summe der Nummern 18 und 18.1)	-135.000	-135.000	39.600	-43.400	-80.000	-11.200	0	0
19	+ Einzahlungen aus Investitionszuwendungen	20.000	20.000	0	20.000	0	0	0	0
20	+ Einzahlungen aus Beiträgen und ähnlichen Entgelten	17.600	17.600	0	0	17.600	0	0	0
21	+ Einzahlungen aus Anlagevermögen	0	0	0	0	0	0	0	0
22	+ Einzahlungen aus sonstigen Ausleihungen und Kreditgewährungen	0	0	0	0	0	0	0	0
23	+ Sonstige Investitionseinzahlungen	0	0	0	0	0	0	0	0
24	Summe der Einzahlungen aus Investitionstätigkeit (Summe der Nummern 19 bis 23)	37.600	37.600	0	20.000	17.600	0	0	0
25	- Auszahlungen für Anlagevermögen	27.000	27.000	0	20.000	7.000	0	0	0
26	- Auszahlungen für sonstige Ausleihungen und Kreditgewährungen	0	0	0	0	0	0	0	0
27	- Sonstige Investitionsauszahlungen	0	0	0	0	0	0	0	0
28	Summe der Auszahlungen aus Investitionstätigkeit (Summe der Nummern 25 bis 27)	27.000	27.000	0	20.000	7.000	0	0	0
29	Saldo der Ein- und Auszahlungen aus Investitionstätigkeit (Saldo der Nummern 24 und 28)	10.600	10.600	0	0	10.600	0	0	0
30	Finanzmittelüberschuss/ Finanzmittelfehlbetrag des Teilhaushaltes (Summe der Nummern 18.2 und 29)	-124.400	-124.400	39.600	-43.400	-69.400	-11.200	0	0

Teilhaushalt 3 Teilhaushalt 3 Bau- und Ordnungsamt
verantwortlich: Herr Freier

Dem Teilhaushalt zugeordnete Produkte: 11402 Liegenschaften, 12600 Brandschutz, 54101 Gemeindestraßen, 53802 Festsetzung Abwasserabgabe, 55200 Öffentliches Gewässer, Wasserbauliche Anlagen, Gewässerschutz, 54901 Straßenrechtsangelegenheiten, Straßenaufsichtsbehörde, 55101 Öffentliches Grün, Landschaftsbau, 51100 Räumliche Planungs- und Entwicklungsmaßnahmen, 55102 Sonstige Erholungseinrichtungen, 52100 Bau- und Grundstücksordnung, 54201 Kreisstraßen, 54301 Landesstraßen, 54401 Bundesstraßen, 54501 Straßenreinigung, Winterdienst

Nr.	Ein- und Auszahlungsarten (gemäß § 4 Absatz 5 GemHVO-Doppik)	Teilfinanzhaushalt							
		Sonstig 54201 Kreisstraßen	Sonstig 54301 Landesstraßen	Sonstig 54401 Bundesstraßen	Sonstig 54501 Straßenreinigung , Winterdienst	Sonstig 54901 Straßenrechtsan- gelegenheiten,	Sonstig 55101 Öffentliches Grün, Landschaftsbau	Sonstig 55102 Sonstige Erholungseinricht- ungen	Sonstig 55200 Öffentliches Gewässer, Wasserbauliche
		in €							
1	+ Steuern und ähnliche Abgaben	0	0	0	0	0	0	0	
2	+ Zuwendungen, allgemeine Umlagen und sonstige Transfereinzahlungen	0	0	0	0	0	0	0	
3	+ Einzahlungen der sozialen Sicherung	0	0	0	0	0	0	0	
4	+ Öffentlich-rechtliche Leistungsentgelte	0	0	0	0	0	0	38.500	
5	+ Privatrechtliche Leistungsentgelte	0	0	0	0	100	0	0	
6	+ Kostenerstattungen und Kostenumlagen	0	0	0	0	0	800	0	
7	+ Zinseinzahlungen und sonstige Finanzeinzahlungen	0	0	0	0	0	0	0	
8	+ Sonstige laufende Einzahlungen	0	0	0	0	0	0	0	
9	Summe der laufenden Einzahlungen (Summe der Nummern 1 bis 8)	0	0	0	0	100	800	38.500	
10	- Personalauszahlungen	0	0	0	0	0	22.700	0	
11	- Versorgungsauszahlungen	0	0	0	0	0	0	0	
12	- Auszahlungen für Sach- und Dienstleistungen	0	0	0	12.800	0	3.500	900	
13	- Zuwendungen, Umlagen und sonstige Transferauszahlungen	0	0	0	0	0	0	0	
14	- Auszahlungen der sozialen Sicherungen	0	0	0	0	0	0	0	
15	- Zinsauszahlungen und sonstige Finanzauszahlungen	0	0	0	0	0	0	0	
16	- Sonstige laufende Auszahlungen	0	0	0	0	0	1.500	0	
17	Summe der laufenden Auszahlungen (Summe der Nummern 10 bis 16)	0	0	0	12.800	0	27.700	900	
18	Jahresbezogener Saldo der laufenden Ein- und Auszahlungen vor planmäßiger Tilgung (Saldo der Nummern 9 und 17)	0	0	0	-12.800	100	-27.700	-100	
18.1	Saldo der Ein- und Auszahlungen aus internen Leistungsbeziehungen	0	0	0	0	0	0	0	
18.2	Jahresbezogener Saldo der laufenden Ein- und Auszahlungen vor planmäßiger Tilgung nach Verrechnung der internen Leistungsbeziehungen (Summe der Nummern 18 und 18.1)	0	0	0	-12.800	100	-27.700	-100	
19	+ Einzahlungen aus Investitionszuwendungen	0	0	0	0	0	0	0	
20	+ Einzahlungen aus Beiträgen und ähnlichen Entgelten	0	0	0	0	0	0	0	
21	+ Einzahlungen aus Anlagevermögen	0	0	0	0	0	0	0	
22	+ Einzahlungen aus sonstigen Ausleihungen und Kreditgewährungen	0	0	0	0	0	0	0	
23	+ Sonstige Investitionseinzahlungen	0	0	0	0	0	0	0	
24	Summe der Einzahlungen aus Investitionstätigkeit (Summe der Nummern 19 bis 23)	0	0	0	0	0	0	0	
25	- Auszahlungen für Anlagevermögen	0	0	0	0	0	0	0	
26	- Auszahlungen für sonstige Ausleihungen und Kreditgewährungen	0	0	0	0	0	0	0	
27	- Sonstige Investitionsauszahlungen	0	0	0	0	0	0	0	
28	Summe der Auszahlungen aus Investitionstätigkeit (Summe der Nummern 25 bis 27)	0	0	0	0	0	0	0	
29	Saldo der Ein- und Auszahlungen aus Investitionstätigkeit (Saldo der Nummern 24 und 28)	0	0	0	0	0	0	0	
30	Finanzmittelüberschuss/ Finanzmittelfehlbetrag des Teilhaushaltes (Summe der Nummern 18.2 und 29)	0	0	0	-12.800	100	-27.700	-100	

Teilhaushalt 4 Teilhaushalt 4 Zentrale Finanzdienstleistungen
verantwortlich: Herr Schultze

Dem Teilhaushalt zugeordnete Produkte: 61100 Steuern, allgemeine Zuweisungen, allgemeine Umlagen, 61200 Sonstige allgemeine Finanzwirtschaft, 62600 Beteiligungen, Anteile, Wertpapiere des Anlagevermögens, 61108 Umbuchung gemäß § 12 Nr. 4 oder 5 GemHVO-Doppik, 61300 Abwicklung Vorjahre

Teilergebnishaushalt								
Nr.	Ertrags- und Aufwandsarten (gemäß § 4 Absatz 5 GemHVO-Doppik)	Summe aller Produkte	4	Wesentlich	Sonstig	Sonstig	Sonstig	Sonstig
			Teilhaushalt 4 Zentrale Finanzdienstleist- ungen	61100 Steuern, allgemeine Zuweisungen,	61108 Umbuchung gemäß § 12 Nr. 4 oder 5	61200 Sonstige allgemeine Finanzwirtschaft	61300 Abwicklung Vorjahre	62600 Beteiligungen, Anteile, Wertpapiere des
in €								
1	+ Steuern und ähnliche Abgaben	499.900	499.900	499.900	0	0	0	0
2	+ Zuwendungen, allgemeine Umlagen und sonstige Transfererträge	406.100	406.100	260.800	0	145.300	0	0
3	+ Erträge der sozialen Sicherung	0	0	0	0	0	0	0
4	+ Öffentlich-rechtliche Leistungsentgelte	0	0	0	0	0	0	0
5	+ Privatrechtliche Leistungsentgelte	0	0	0	0	0	0	0
6	+ Kostenerstattungen und Kostenumlagen	0	0	0	0	0	0	0
7	+ Andere aktivierte Eigenleistungen	0	0	0	0	0	0	0
8	+ Zinserträge und sonstige Finanzerträge	0	0	0	0	0	0	0
9	+ Sonstige Erträge	700	700	0	0	700	0	0
10	Summe der Erträge (Summe der Nummern 1 bis 9)	906.700	906.700	760.700	0	146.000	0	0
11	- Personalaufwendungen	0	0	0	0	0	0	0
12	- Versorgungsaufwendungen	0	0	0	0	0	0	0
13	- Aufwendungen für Sach- und Dienstleistungen	0	0	0	0	0	0	0
14	- Abschreibungen	0	0	0	0	0	0	0
15	- Zuwendungen, Umlagen und sonstige Transferaufwendungen	405.400	405.400	405.400	0	0	0	0
16	- Aufwendungen der sozialen Sicherung	0	0	0	0	0	0	0
17	- Zinsaufwendungen und sonstige Finanzaufwendungen	300	300	0	0	300	0	0
18	- Sonstige Aufwendungen	0	0	0	0	0	0	0
19	Summe der Aufwendungen (Summe der Nummern 11 bis 18)	405.700	405.700	405.400	0	300	0	0
20	Jahresergebnis des Teilhaushaltes vor Verrechnung der internen Leistungsbeziehungen und vor Veränderung der Rücklagen (Saldo der Nummern 10 und 19)	501.000	501.000	355.300	0	145.700	0	0
21	+ Erträge aus internen Leistungsbeziehungen	0	0	0	0	0	0	0
22	- Aufwendungen aus internen Leistungsbeziehungen	0	0	0	0	0	0	0
23	Jahresergebnis des Teilhaushaltes nach Verrechnung der internen Leistungsbeziehungen und vor Veränderung der Rücklagen (Nummer 20 zuzüglich Nummer 21 abzüglich Nummer 22)	501.000	501.000	355.300	0	145.700	0	0

Teilhaushalt 4 Teilhaushalt 4 Zentrale Finanzdienstleistungen
verantwortlich: Herr Schultze

Dem Teilhaushalt zugeordnete Produkte: 61100 Steuern, allgemeine Zuweisungen, allgemeine Umlagen, 61200 Sonstige allgemeine Finanzwirtschaft, 62600 Beteiligungen, Anteile, Wertpapiere des Anlagevermögens, 61108 Umbuchung gemäß § 12 Nr. 4 oder 5 GemHVO-Doppik, 61300 Abwicklung Vorjahre

Nr.	Ein- und Auszahlungsarten (gemäß § 4 Absatz 5 GemHVO-Doppik)	Teilfinanzhaushalt							
		Summe aller Produkte	4 Teilhaushalt 4 Zentrale Finanzdienstleist- ungen	Wesentlich	Sonstig	Sonstig	Sonstig	Sonstig	
				61100 Steuern, allgemeine Zuweisungen,	61108 Umbuchung gemäß § 12 Nr. 4 oder 5	61200 Sonstige allgemeine Finanzwirtschaft	61300 Abwicklung Vorjahre	62600 Beteiligungen, Anteile, Wertpapiere des	
in €									
1	+ Steuern und ähnliche Abgaben	499.900	499.900	499.900	0	0	0	0	
2	+ Zuwendungen, allgemeine Umlagen und sonstige Transfereinzahlungen	260.800	260.800	260.800	0	0	0	0	
3	+ Einzahlungen der sozialen Sicherung	0	0	0	0	0	0	0	
4	+ Öffentlich-rechtliche Leistungsentgelte	0	0	0	0	0	0	0	
5	+ Privatrechtliche Leistungsentgelte	0	0	0	0	0	0	0	
6	+ Kostenerstattungen und Kostenumlagen	0	0	0	0	0	0	0	
7	+ Zinseinzahlungen und sonstige Finanzeinzahlungen	0	0	0	0	0	0	0	
8	+ Sonstige laufende Einzahlungen	700	700	0	0	700	0	0	
9	Summe der laufenden Einzahlungen (Summe der Nummern 1 bis 8)	761.400	761.400	760.700	0	700	0	0	
10	- Personalauszahlungen	0	0	0	0	0	0	0	
11	- Versorgungsauszahlungen	0	0	0	0	0	0	0	
12	- Auszahlungen für Sach- und Dienstleistungen	0	0	0	0	0	0	0	
13	- Zuwendungen, Umlagen und sonstige Transferauszahlungen	405.400	405.400	405.400	0	0	0	0	
14	- Auszahlungen der sozialen Sicherungen	0	0	0	0	0	0	0	
15	- Zinsauszahlungen und sonstige Finanzauszahlungen	300	300	0	0	300	0	0	
16	- Sonstige laufende Auszahlungen	0	0	0	0	0	0	0	
17	Summe der laufenden Auszahlungen (Summe der Nummern 10 bis 16)	405.700	405.700	405.400	0	300	0	0	
18	Jahresbezogener Saldo der laufenden Ein- und Auszahlungen vor planmäßiger Tilgung (Saldo der Nummern 9 und 17)	355.700	355.700	355.300	0	400	0	0	
18.1	Saldo der Ein- und Auszahlungen aus internen Leistungsbeziehungen	0	0	0	0	0	0	0	
18.2	Jahresbezogener Saldo der laufenden Ein- und Auszahlungen vor planmäßiger Tilgung nach Verrechnung der internen Leistungsbeziehungen (Summe der Nummern 18 und 18.1)	355.700	355.700	355.300	0	400	0	0	
19	+ Einzahlungen aus Investitionszuwendungen	46.600	46.600	46.600	0	0	0	0	
20	+ Einzahlungen aus Beiträgen und ähnlichen Entgelten	0	0	0	0	0	0	0	
21	+ Einzahlungen aus Anlagevermögen	0	0	0	0	0	0	0	
22	+ Einzahlungen aus sonstigen Ausleihungen und Kreditgewährungen	0	0	0	0	0	0	0	
23	+ Sonstige Investitionseinzahlungen	0	0	0	0	0	0	0	
24	Summe der Einzahlungen aus Investitionstätigkeit (Summe der Nummern 19 bis 23)	46.600	46.600	46.600	0	0	0	0	
25	- Auszahlungen für Anlagevermögen	0	0	0	0	0	0	0	
26	- Auszahlungen für sonstige Ausleihungen und Kreditgewährungen	0	0	0	0	0	0	0	
27	- Sonstige Investitionsauszahlungen	0	0	0	0	0	0	0	
28	Summe der Auszahlungen aus Investitionstätigkeit (Summe der Nummern 25 bis 27)	0	0	0	0	0	0	0	
29	Saldo der Ein- und Auszahlungen aus Investitionstätigkeit (Saldo der Nummern 24 und 28)	46.600	46.600	46.600	0	0	0	0	
30	Finanzmittelüberschuss/ Finanzmittelfehlbetrag des Teilhaushaltes (Summe der Nummern 18.2 und 29)	402.300	402.300	401.900	0	400	0	0	

Hauptproduktbereich	1	Zentrale Verwaltung
Produktbereich	11	Innere Verwaltung
Produkt	11402	Liegenschaften

Herr Freier

Wesentliche Produkte des Teilhaushaltes (3 Teilhaushalt 3 Bau- und Ordnungsamt)						
Produkt:	1140200000 - Liegenschaften					
Hauptproduktbereich:	1 Zentrale Verwaltung					
Produktbereich:	11 Innere Verwaltung					
Produktgruppe:	114 Zentrale Dienste					
Produktverantwortung:						
Beschreibung des Produktes:						
Ziele:						
Leistungen:						
Grund-/Kennzahlen:						
Bezeichnung	2021	2022	2023	2024	2025	2026
Erläuterungen (gem. § 4 Abs. 15 GemHV-Doppik)						
Finanzen in €:						
	laufende Einzahlungen	laufende Auszahlungen	Saldo	Erträge	Aufwendungen	Ergebnis
Plan 2022	350.900	264.500	86.400	359.400	308.600	50.800
Plan 2023	398.400	358.800	39.600	401.400	397.400	4.000
Veränderung gegenüber dem Vorjahr	47.500	94.300	-46.800	42.000	88.800	-46.800

Hauptproduktbereich	1	Zentrale Verwaltung
Produktbereich	12	Sicherheit und Ordnung
Produkt	12600	Brandschutz

Herr Freier

Wesentliche Produkte des Teilhaushaltes (3 Teilhaushalt 3 Bau- und Ordnungsamt)						
Produkt:	1260000000 - Brandschutz					
Hauptproduktbereich:	1 Zentrale Verwaltung					
Produktbereich:	12 Sicherheit und Ordnung					
Produktgruppe:	126 Brandschutz					
Produktverantwortung:						
Beschreibung des Produktes:						
Ziele:						
Leistungen:						
Grund-/Kennzahlen:						
Bezeichnung	2021	2022	2023	2024	2025	2026
Erläuterungen (gem. § 4 Abs. 15 GemHV-Doppik)						
Finanzen in €:						
	laufende Einzahlungen	laufende Auszahlungen	Saldo	Erträge	Aufwendungen	Ergebnis
Plan 2022	28.200	88.700	-60.500	29.000	95.900	-66.900
Plan 2023	0	43.400	-43.400	4.900	50.700	-45.800
Veränderung gegenüber dem Vorjahr	-28.200	-45.300	17.100	-24.100	-45.200	21.100

Hauptproduktbereich	2	Schule und Kultur	
Produktbereich	21	Schulträgeraufgaben - allgemein bildende Schulen	
Produkt	21100	Grundschulen	Frau Mickschat

Wesentliche Produkte des Teilhaushaltes (1 Teilhaushalt 1 Hauptverwaltung)						
Produkt:	2110000000 - Grundschulen					
Hauptproduktbereich:	2 Schule und Kultur					
Produktbereich:	21 Schulträgeraufgaben - allgemein bildende Schulen					
Produktgruppe:	211 Grundschulen					
Produktverantwortung:						
Beschreibung des Produktes:						
Ziele:						
Leistungen:						
Grund-/Kennzahlen:						
Bezeichnung	2021	2022	2023	2024	2025	2026
Erläuterungen (gem. § 4 Abs. 15 GemHV-Doppik)						
Finanzen in €:						
	laufende Einzahlungen	laufende Auszahlungen	Saldo	Erträge	Aufwendungen	Ergebnis
Plan 2022	0	36.600	-36.600	0	36.600	-36.600
Plan 2023	0	41.800	-41.800	0	41.800	-41.800
Veränderung gegenüber dem Vorjahr	0	5.200	-5.200	0	5.200	-5.200

Hauptproduktbereich	2	Schule und Kultur
Produktbereich	21	Schulträgeraufgaben - allgemein bildende Schulen
Produkt	21500	Regionale Schulen

Frau Mickschat

Wesentliche Produkte des Teilhaushaltes (1 Teilhaushalt 1 Hauptverwaltung)						
Produkt:	2150000000 - Regionale Schulen					
Hauptproduktbereich:	2 Schule und Kultur					
Produktbereich:	21 Schulträgeraufgaben - allgemein bildende Schulen					
Produktgruppe:	215 Regionale Schulen					
Produktverantwortung:						
Beschreibung des Produktes:						
Ziele:						
Leistungen:						
Grund-/Kennzahlen:						
Bezeichnung	2021	2022	2023	2024	2025	2026
Erläuterungen (gem. § 4 Abs. 15 GemHV-Doppik)						
Finanzen in €:						
	laufende Einzahlungen	laufende Auszahlungen	Saldo	Erträge	Aufwendungen	Ergebnis
Plan 2022	0	41.600	-41.600	0	41.600	-41.600
Plan 2023	0	45.600	-45.600	0	45.600	-45.600
Veränderung gegenüber dem Vorjahr	0	4.000	-4.000	0	4.000	-4.000

Hauptproduktbereich	3	Soziales und Jugend	
Produktbereich	36	Kinder-, Jugend- und Familienhilfe	
Produkt	36100	Förderung von Kindern in Tageseinrichtungen und in Tagespflege	Frau Mickschat

Wesentliche Produkte des Teilhaushaltes (1 Teilhaushalt 1 Hauptverwaltung)						
Produkt:	3610000000 - Förderung von Kindern in Tageseinrichtungen und in Tagespflege					
Hauptproduktbereich:	3 Soziales und Jugend					
Produktbereich:	36 Kinder-, Jugend- und Familienhilfe					
Produktgruppe:	361 Förderung von Kindern in Tageseinrichtungen und in Tagespflege					
Produktverantwortung:						
Beschreibung des Produktes:						
Ziele:						
Leistungen:						
Grund-/Kennzahlen:						
Bezeichnung	2021	2022	2023	2024	2025	2026
Erläuterungen (gem. § 4 Abs. 15 GemHV-Doppik)						
Finanzen in €:						
	laufende Einzahlungen	laufende Auszahlungen	Saldo	Erträge	Aufwendungen	Ergebnis
Plan 2022	0	102.500	-102.500	0	102.500	-102.500
Plan 2023	0	129.200	-129.200	0	129.200	-129.200
Veränderung gegenüber dem Vorjahr	0	26.700	-26.700	0	26.700	-26.700

Hauptproduktbereich	5	Gestaltung Umwelt
Produktbereich	54	Verkehrsflächen und -anlagen, ÖPNV
Produkt	54000	Konzessionsabgaben

Herr Schultze

Wesentliche Produkte des Teilhaushaltes (2 Teilhaushalt 2 Finanzverwaltung)						
Produkt:	5400000000 - Konzessionsabgaben					
Hauptproduktbereich:	5 Gestaltung Umwelt					
Produktbereich:	54 Verkehrsflächen und -anlagen, ÖPNV					
Produktgruppe:	540 Konzessionsabgaben					
Produktverantwortung:						
Beschreibung des Produktes:						
Ziele:						
Leistungen:						
Grund-/Kennzahlen:						
Bezeichnung	2021	2022	2023	2024	2025	2026
Erläuterungen (gem. § 4 Abs. 15 GemHV-Doppik)						
Finanzen in €:						
	laufende Einzahlungen	laufende Auszahlungen	Saldo	Erträge	Aufwendungen	Ergebnis
Plan 2022	13.700	0	13.700	13.700	0	13.700
Plan 2023	14.000	0	14.000	14.000	0	14.000
Veränderung gegenüber dem Vorjahr	300	0	300	300	0	300

Hauptproduktbereich	5	Gestaltung Umwelt	
Produktbereich	54	Verkehrsflächen und -anlagen, ÖPNV	
Produkt	54101	Gemeindestraßen	Herr Freier

Wesentliche Produkte des Teilhaushaltes (3 Teilhaushalt 3 Bau- und Ordnungsamt)						
Produkt:	5410100000 - Gemeindestraßen					
Hauptproduktbereich:	5 Gestaltung Umwelt					
Produktbereich:	54 Verkehrsflächen und -anlagen, ÖPNV					
Produktgruppe:	541 Gemeindestraßen					
Produktverantwortung:						
Beschreibung des Produktes:						
Ziele:						
Leistungen:						
Grund-/Kennzahlen:						
Bezeichnung	2021	2022	2023	2024	2025	2026
Erläuterungen (gem. § 4 Abs. 15 GemHV-Doppik)						
Finanzen in €:						
	laufende Einzahlungen	laufende Auszahlungen	Saldo	Erträge	Aufwendungen	Ergebnis
Plan 2022	100	79.300	-79.200	87.800	172.300	-84.500
Plan 2023	300	80.300	-80.000	89.500	186.800	-97.300
Veränderung gegenüber dem Vorjahr	200	1.000	-800	1.700	14.500	-12.800

Hauptproduktbereich	6	Zentrale Finanzleistungen	
Produktbereich	61	Allgemeine Finanzwirtschaft	
Produkt	61100	Steuern, allgemeine Zuweisungen, allgemeine Umlagen	Herr Schultze

Wesentliche Produkte des Teilhaushaltes (4 Teilhaushalt 4 Zentrale Finanzdienstleistungen)						
Produkt:	6110000000 - Steuern, allgemeine Zuweisungen, allgemeine Umlagen					
Hauptproduktbereich:	6 Zentrale Finanzleistungen					
Produktbereich:	61 Allgemeine Finanzwirtschaft					
Produktgruppe:	611 Steuern, allgemeine Finanzwirtschaft, allgemeine Umlagen					
Produktverantwortung:						
Beschreibung des Produktes:						
Ziele:						
Leistungen:						
Grund-/Kennzahlen:						
Bezeichnung	2021	2022	2023	2024	2025	2026
Erläuterungen (gem. § 4 Abs. 15 GemHV-Doppik)						
Finanzen in €:						
	laufende Einzahlungen	laufende Auszahlungen	Saldo	Erträge	Aufwendungen	Ergebnis
Plan 2022	739.500	383.000	356.500	781.500	415.000	366.500
Plan 2023	760.700	405.400	355.300	761.000	418.300	342.700
Veränderung gegenüber dem Vorjahr	21.200	22.400	-1.200	-20.500	3.300	-23.800

Teilhaushalt 1 Teilhaushalt 1 Hauptverwaltung
 verantwortlich: Frau Mickschat

Investitionsübersicht									
Teilhaushalt: 1									
Nr.	Einzahlungs- und Auszahlungsarten (gemäß § 4 Absatz 6 GemHVO-Doppik)	Ergebnisse bis einschließlich des Haushaltsvorjahres 2021	Ansätze des Haushaltsjahres einschließlich Nachträge 2022	Ansatz des Haushaltsjahres 2023	Planungsdaten des Haushaltsfolgejahres 2024	Planungsdaten des zweiten Haushaltsfolgejahres 2025	Planungsdaten des dritten Haushaltsfolgejahres 2026	Planungsdaten der weiteren Haushaltsjahre bis zum Abschluss der Maßnahme	Gesamtein-/auszahlungen
		1	2	3	4	5	6	7	8
in €									
1140021001 GWG-Ausstattung unter 410 € netto									
	19 + Einzahlungen aus Investitionszuwendungen	0,00	0	0	0	0	0	0	0,00
	20 + Einzahlungen aus Beiträgen und ähnlichen Entgelten	0,00	0	0	0	0	0	0	0,00
	21 + Einzahlungen aus Anlagevermögen	0,00	0	0	0	0	0	0	0,00
	22 + Einzahlungen aus sonstigen Ausleihungen und Kreditgewährungen	0,00	0	0	0	0	0	0	0,00
	23 + Sonstige Investitionseinzahlungen	0,00	0	0	0	0	0	0	0,00
	24 Summe der Einzahlungen aus Investitionstätigkeit	0,00	0	0	0	0	0	0	0,00
	25 - Auszahlungen für Anlagevermögen	89,80	0	0	0	0	0	0	89,80
	26 - Auszahlungen für sonstige Ausleihungen und Kreditgewährungen	0,00	0	0	0	0	0	0	0,00
	27 - Sonstige Investitionsauszahlungen	0,00	0	0	0	0	0	0	0,00
	28 Summe der Auszahlungen aus Investitionstätigkeit	89,80	0	0	0	0	0	0	89,80
	darunter:								
	mit Verpflichtungsermächtigungen im Vorjahre bereits gebunden			0	0	0	0	0	
	neu veranschlagte Verpflichtungsermächtigungen				0	0	0	0	
	29 Saldo der Ein- und Auszahlungen aus Investitionstätigkeit	-89,80	0	0	0	0	0	0	-89,80
1140023001 GWG-Ausstattung unter 410 € netto									
	19 + Einzahlungen aus Investitionszuwendungen	0,00	0	0	0	0	0	0	0,00
	20 + Einzahlungen aus Beiträgen und ähnlichen Entgelten	0,00	0	0	0	0	0	0	0,00
	21 + Einzahlungen aus Anlagevermögen	0,00	0	0	0	0	0	0	0,00
	22 + Einzahlungen aus sonstigen Ausleihungen und Kreditgewährungen	0,00	0	0	0	0	0	0	0,00
	23 + Sonstige Investitionseinzahlungen	0,00	0	0	0	0	0	0	0,00
	24 Summe der Einzahlungen aus Investitionstätigkeit	0,00	0	0	0	0	0	0	0,00
	25 - Auszahlungen für Anlagevermögen	0,00	0	600	0	0	0	0	600,00
	26 - Auszahlungen für sonstige Ausleihungen und Kreditgewährungen	0,00	0	0	0	0	0	0	0,00
	27 - Sonstige Investitionsauszahlungen	0,00	0	0	0	0	0	0	0,00
	28 Summe der Auszahlungen aus Investitionstätigkeit	0,00	0	600	0	0	0	0	600,00
	darunter:								
	mit Verpflichtungsermächtigungen im Vorjahre bereits gebunden			0	0	0	0	0	
	neu veranschlagte Verpflichtungsermächtigungen				0	0	0	0	
	29 Saldo der Ein- und Auszahlungen aus Investitionstätigkeit	0,00	0	-600	0	0	0	0	-600,00
3660021001 Neubau Spielplatz Braunsberg									
	19 + Einzahlungen aus Investitionszuwendungen	15.032,44	0	0	0	0	0	0	15.032,44
	20 + Einzahlungen aus Beiträgen und ähnlichen Entgelten	0,00	0	0	0	0	0	0	0,00
	21 + Einzahlungen aus Anlagevermögen	0,00	0	0	0	0	0	0	0,00
	22 + Einzahlungen aus sonstigen Ausleihungen und Kreditgewährungen	0,00	0	0	0	0	0	0	0,00
	23 + Sonstige Investitionseinzahlungen	0,00	0	0	0	0	0	0	0,00
	24 Summe der Einzahlungen aus Investitionstätigkeit	15.032,44	0	0	0	0	0	0	15.032,44
	25 - Auszahlungen für Anlagevermögen	28.657,52	0	0	0	0	0	0	28.657,52
	26 - Auszahlungen für sonstige Ausleihungen und Kreditgewährungen	0,00	0	0	0	0	0	0	0,00
	27 - Sonstige Investitionsauszahlungen	0,00	0	0	0	0	0	0	0,00
	28 Summe der Auszahlungen aus Investitionstätigkeit	28.657,52	0	0	0	0	0	0	28.657,52
	darunter:								
	mit Verpflichtungsermächtigungen im Vorjahre bereits gebunden			0	0	0	0	0	
	neu veranschlagte Verpflichtungsermächtigungen				0	0	0	0	
	29 Saldo der Ein- und Auszahlungen aus Investitionstätigkeit	-13.625,08	0	0	0	0	0	0	-13.625,08

Teilhaushalt 3 Teilhaushalt 3 Bau- und Ordnungsamt
verantwortlich: Herr Freier

Investitionsübersicht									
Teilhaushalt: 3									
Nr.	Einzahlungs- und Auszahlungsarten (gemäß § 4 Absatz 6 GemHVO-Doppik)	Ergebnisse bis einschließlich des Haushaltsvorjahres 2021	Ansätze des Haushaltsjahres einschließlich Nachträge 2022	Ansatz des Haushaltsjahres 2023	Planungsdaten des Haushaltsfolgejahres 2024	Planungsdaten des zweiten Haushaltsfolgejahres 2025	Planungsdaten des dritten Haushaltsfolgejahres 2026	Planungsdaten der weiteren Haushaltsjahre bis zum Abschluss der Maßnahme	Gesamtein-/auszahlungen
		1	2	3	4	5	6	7	8
in €									
114022001 Verkauf Flurstück 196 Flur 1 Groß Breesen Teilfläche									
	19 + Einzahlungen aus Investitionszuwendungen	0,00	0	0	0	0	0	0	0,00
	20 + Einzahlungen aus Beiträgen und ähnlichen Entgelten	0,00	0	0	0	0	0	0	0,00
	21 + Einzahlungen aus Anlagevermögen	0,00	0	0	0	0	0	0	0,00
	22 + Einzahlungen aus sonstigen Ausleihungen und Kreditgewährungen	0,00	0	0	0	0	0	0	0,00
	23 + Sonstige Investitionseinzahlungen	0,00	5.500	0	0	0	0	0	5.500,00
	24 Summe der Einzahlungen aus Investitionstätigkeit	0,00	5.500	0	0	0	0	0	5.500,00
	25 - Auszahlungen für Anlagevermögen	0,00	0	0	0	0	0	0	0,00
	26 - Auszahlungen für sonstige Ausleihungen und Kreditgewährungen	0,00	0	0	0	0	0	0	0,00
	27 - Sonstige Investitionsauszahlungen	0,00	0	0	0	0	0	0	0,00
	28 Summe der Auszahlungen aus Investitionstätigkeit	0,00	0	0	0	0	0	0	0,00
	darunter:								
	mit Verpflichtungsermächtigungen im Vorjahre bereits gebunden			0	0	0	0	0	
	neu veranschlagte Verpflichtungsermächtigungen				0	0	0	0	
	29 Saldo der Ein- und Auszahlungen aus Investitionstätigkeit	0,00	5.500	0	0	0	0	0	5.500,00
126002001 Neubau Löschteich Groß Breesen									
	19 + Einzahlungen aus Investitionszuwendungen	0,00	39.300	0	0	0	0	0	39.300,00
	20 + Einzahlungen aus Beiträgen und ähnlichen Entgelten	0,00	0	0	0	0	0	0	0,00
	21 + Einzahlungen aus Anlagevermögen	0,00	0	0	0	0	0	0	0,00
	22 + Einzahlungen aus sonstigen Ausleihungen und Kreditgewährungen	0,00	0	0	0	0	0	0	0,00
	23 + Sonstige Investitionseinzahlungen	0,00	0	0	0	0	0	0	0,00
	24 Summe der Einzahlungen aus Investitionstätigkeit	0,00	39.300	0	0	0	0	0	39.300,00
	25 - Auszahlungen für Anlagevermögen	99.908,77	0	0	0	0	0	0	99.908,77
	26 - Auszahlungen für sonstige Ausleihungen und Kreditgewährungen	0,00	0	0	0	0	0	0	0,00
	27 - Sonstige Investitionsauszahlungen	0,00	0	0	0	0	0	0	0,00
	28 Summe der Auszahlungen aus Investitionstätigkeit	99.908,77	0	0	0	0	0	0	99.908,77
	darunter:								
	mit Verpflichtungsermächtigungen im Vorjahre bereits gebunden			0	0	0	0	0	
	neu veranschlagte Verpflichtungsermächtigungen				0	0	0	0	
	29 Saldo der Ein- und Auszahlungen aus Investitionstätigkeit	-99.908,77	39.300	0	0	0	0	0	-60.608,77
126002003 Hohlstrahlrohr									
	19 + Einzahlungen aus Investitionszuwendungen	0,00	0	0	0	0	0	0	0,00
	20 + Einzahlungen aus Beiträgen und ähnlichen Entgelten	0,00	0	0	0	0	0	0	0,00
	21 + Einzahlungen aus Anlagevermögen	0,00	0	0	0	0	0	0	0,00
	22 + Einzahlungen aus sonstigen Ausleihungen und Kreditgewährungen	0,00	0	0	0	0	0	0	0,00
	23 + Sonstige Investitionseinzahlungen	0,00	0	0	0	0	0	0	0,00
	24 Summe der Einzahlungen aus Investitionstätigkeit	0,00	0	0	0	0	0	0	0,00
	25 - Auszahlungen für Anlagevermögen	684,40	0	0	0	0	0	0	684,40
	26 - Auszahlungen für sonstige Ausleihungen und Kreditgewährungen	0,00	0	0	0	0	0	0	0,00
	27 - Sonstige Investitionsauszahlungen	0,00	0	0	0	0	0	0	0,00
	28 Summe der Auszahlungen aus Investitionstätigkeit	684,40	0	0	0	0	0	0	684,40
	darunter:								
	mit Verpflichtungsermächtigungen im Vorjahre bereits gebunden			0	0	0	0	0	
	neu veranschlagte Verpflichtungsermächtigungen				0	0	0	0	
	29 Saldo der Ein- und Auszahlungen aus Investitionstätigkeit	-684,40	0	0	0	0	0	0	-684,40
1260021001 GWG-Ausstattung unter 410 € netto									
	19 + Einzahlungen aus Investitionszuwendungen	0,00	0	0	0	0	0	0	0,00
	20 + Einzahlungen aus Beiträgen und ähnlichen Entgelten	0,00	0	0	0	0	0	0	0,00
	21 + Einzahlungen aus Anlagevermögen	0,00	0	0	0	0	0	0	0,00
	22 + Einzahlungen aus sonstigen Ausleihungen und Kreditgewährungen	0,00	0	0	0	0	0	0	0,00
	23 + Sonstige Investitionseinzahlungen	0,00	0	0	0	0	0	0	0,00
	24 Summe der Einzahlungen aus Investitionstätigkeit	0,00	0	0	0	0	0	0	0,00
	25 - Auszahlungen für Anlagevermögen	1.025,84	0	0	0	0	0	0	1.025,84
	26 - Auszahlungen für sonstige Ausleihungen und Kreditgewährungen	0,00	0	0	0	0	0	0	0,00
	27 - Sonstige Investitionsauszahlungen	0,00	0	0	0	0	0	0	0,00
	28 Summe der Auszahlungen aus Investitionstätigkeit	1.025,84	0	0	0	0	0	0	1.025,84
	darunter:								
	mit Verpflichtungsermächtigungen im Vorjahre bereits gebunden			0	0	0	0	0	
	neu veranschlagte Verpflichtungsermächtigungen				0	0	0	0	
	29 Saldo der Ein- und Auszahlungen aus Investitionstätigkeit	-1.025,84	0	0	0	0	0	0	-1.025,84

Teilhaushalt 3 Bau- und Ordnungsamt

verantwortlich: Herr Freier

Nr.	Einzahlungs- und Auszahlungsarten (gemäß § 4 Absatz 6 GemHVO-Doppik)	Ergebnisse bis einschließlich des Haushaltsvorjahres 2021	Ansätze des Haushaltsjahres einschließlich Nachträge 2022	Ansatz des Haushaltsjahres 2023	Planungsdaten des Haushaltsfolgejahres 2024	Planungsdaten des zweiten Haushaltsfolgejahres 2025	Planungsdaten des dritten Haushaltsfolgejahres 2026	Planungsdaten der weiteren Haushaltsjahre bis zum Abschluss der Maßnahme	Gesamtein-/auszahlungen
		1	2	3	4	5	6	7	8
		in €							
1260022001 GWG-Ausstattung unter 410 € netto									
	19 + Einzahlungen aus Investitionszuwendungen	0,00	0	0	0	0	0	0	0,00
	20 + Einzahlungen aus Beiträgen und ähnlichen Entgelten	0,00	0	0	0	0	0	0	0,00
	21 + Einzahlungen aus Anlagevermögen	0,00	0	0	0	0	0	0	0,00
	22 + Einzahlungen aus sonstigen Ausleihungen und Kreditgewährungen	0,00	0	0	0	0	0	0	0,00
	23 + Sonstige Investitionseinzahlungen	0,00	0	0	0	0	0	0	0,00
	24 Summe der Einzahlungen aus Investitionstätigkeit	0,00	0	0	0	0	0	0	0,00
	25 - Auszahlungen für Anlagevermögen	0,00	0	0	0	0	0	0	0,00
	26 - Auszahlungen für sonstige Ausleihungen und Kreditgewährungen	0,00	0	0	0	0	0	0	0,00
	27 - Sonstige Investitionsauszahlungen	0,00	0	0	0	0	0	0	0,00
	28 Summe der Auszahlungen aus Investitionstätigkeit	0,00	0	0	0	0	0	0	0,00
	darunter:								
	mit Verpflichtungsermächtigungen im Vorjahre bereits gebunden			0	0	0	0	0	
	neu veranschlagte Verpflichtungsermächtigungen				0	0	0	0	
	29 Saldo der Ein- und Auszahlungen aus Investitionstätigkeit	0,00	0	0	0	0	0	0	0,00
1260023001 Notstromanlage									
	19 + Einzahlungen aus Investitionszuwendungen	0,00	0	20.000	0	0	0	0	20.000,00
	20 + Einzahlungen aus Beiträgen und ähnlichen Entgelten	0,00	0	0	0	0	0	0	0,00
	21 + Einzahlungen aus Anlagevermögen	0,00	0	0	0	0	0	0	0,00
	22 + Einzahlungen aus sonstigen Ausleihungen und Kreditgewährungen	0,00	0	0	0	0	0	0	0,00
	23 + Sonstige Investitionseinzahlungen	0,00	0	0	0	0	0	0	0,00
	24 Summe der Einzahlungen aus Investitionstätigkeit	0,00	0	20.000	0	0	0	0	20.000,00
	25 - Auszahlungen für Anlagevermögen	0,00	0	20.000	0	0	0	0	20.000,00
	26 - Auszahlungen für sonstige Ausleihungen und Kreditgewährungen	0,00	0	0	0	0	0	0	0,00
	27 - Sonstige Investitionsauszahlungen	0,00	0	0	0	0	0	0	0,00
	28 Summe der Auszahlungen aus Investitionstätigkeit	0,00	0	20.000	0	0	0	0	20.000,00
	darunter:								
	mit Verpflichtungsermächtigungen im Vorjahre bereits gebunden			0	0	0	0	0	
	neu veranschlagte Verpflichtungsermächtigungen				0	0	0	0	
	29 Saldo der Ein- und Auszahlungen aus Investitionstätigkeit	0,00	0	0	0	0	0	0	0,00
5410100001 Ansparung pauschale Straßenausbaubeiträge § 8a Abs.4 KAG M-V									
	19 + Einzahlungen aus Investitionszuwendungen	0,00	0	0	0	0	0	0	0,00
	20 + Einzahlungen aus Beiträgen und ähnlichen Entgelten	35.579,53	17.700	17.600	17.600	17.600	17.600	0	123.679,53
	21 + Einzahlungen aus Anlagevermögen	0,00	0	0	0	0	0	0	0,00
	22 + Einzahlungen aus sonstigen Ausleihungen und Kreditgewährungen	0,00	0	0	0	0	0	0	0,00
	23 + Sonstige Investitionseinzahlungen	0,00	0	0	0	0	0	0	0,00
	24 Summe der Einzahlungen aus Investitionstätigkeit	35.579,53	17.700	17.600	17.600	17.600	17.600	0	123.679,53
	25 - Auszahlungen für Anlagevermögen	0,00	0	0	0	0	0	0	0,00
	26 - Auszahlungen für sonstige Ausleihungen und Kreditgewährungen	0,00	0	0	0	0	0	0	0,00
	27 - Sonstige Investitionsauszahlungen	0,00	0	0	0	0	0	0	0,00
	28 Summe der Auszahlungen aus Investitionstätigkeit	0,00	0	0	0	0	0	0	0,00
	darunter:								
	mit Verpflichtungsermächtigungen im Vorjahre bereits gebunden			0	0	0	0	0	
	neu veranschlagte Verpflichtungsermächtigungen				0	0	0	0	
	29 Saldo der Ein- und Auszahlungen aus Investitionstätigkeit	35.579,53	17.700	17.600	17.600	17.600	17.600	0	123.679,53
5410117003 Weg Braunsberg von L17 bis Gutshaus									
	19 + Einzahlungen aus Investitionszuwendungen	0,00	0	0	0	0	0	0	0,00
	20 + Einzahlungen aus Beiträgen und ähnlichen Entgelten	1.812,58	0	0	0	0	0	0	1.812,58
	21 + Einzahlungen aus Anlagevermögen	0,00	0	0	0	0	0	0	0,00
	22 + Einzahlungen aus sonstigen Ausleihungen und Kreditgewährungen	0,00	0	0	0	0	0	0	0,00
	23 + Sonstige Investitionseinzahlungen	0,00	0	0	0	0	0	0	0,00
	24 Summe der Einzahlungen aus Investitionstätigkeit	1.812,58	0	0	0	0	0	0	1.812,58
	25 - Auszahlungen für Anlagevermögen	270,00	0	0	0	0	0	0	270,00
	26 - Auszahlungen für sonstige Ausleihungen und Kreditgewährungen	0,00	0	0	0	0	0	0	0,00
	27 - Sonstige Investitionsauszahlungen	0,00	0	0	0	0	0	0	0,00
	28 Summe der Auszahlungen aus Investitionstätigkeit	270,00	0	0	0	0	0	0	270,00
	darunter:								
	mit Verpflichtungsermächtigungen im Vorjahre bereits gebunden			0	0	0	0	0	
	neu veranschlagte Verpflichtungsermächtigungen				0	0	0	0	
	29 Saldo der Ein- und Auszahlungen aus Investitionstätigkeit	1.542,58	0	0	0	0	0	0	1.542,58

Teilhaushalt 3 Teilhaushalt 3 Bau- und Ordnungsamt

verantwortlich: Herr Freier

Nr.	Einzahlungs- und Auszahlungsarten (gemäß § 4 Absatz 6 GemHVO-Doppik)	Ergebnisse bis einschließlich des Haushaltsvorjahres 2021	Ansätze des Haushaltsjahres einschließlich Nachträge 2022	Ansatz des Haushaltsjahres 2023	Planungsdaten des Haushaltsfolgejahres 2024	Planungsdaten des zweiten Haushaltsfolgejahres 2025	Planungsdaten des dritten Haushaltsfolgejahres 2026	Planungsdaten der weiteren Haushaltsjahre bis zum Abschluss der Maßnahme	Gesamtein-/auszahlungen
		1	2	3	4	5	6	7	8
		in €							
5410117004 Ausgleichsmaßnahme M 30-14									
	19 + Einzahlungen aus Investitionszuwendungen	0,00	0	0	0	0	0	0	0,00
	20 + Einzahlungen aus Beiträgen und ähnlichen Entgelten	2.736,22	0	0	0	0	0	0	2.736,22
	21 + Einzahlungen aus Anlagevermögen	0,00	0	0	0	0	0	0	0,00
	22 + Einzahlungen aus sonstigen Ausleihungen und Kreditgewährungen	0,00	0	0	0	0	0	0	0,00
	23 + Sonstige Investitionseinzahlungen	0,00	0	0	0	0	0	0	0,00
	24 Summe der Einzahlungen aus Investitionstätigkeit	2.736,22	0	0	0	0	0	0	2.736,22
	25 - Auszahlungen für Anlagevermögen	900,00	0	0	0	0	0	0	900,00
	26 - Auszahlungen für sonstige Ausleihungen und Kreditgewährungen	0,00	0	0	0	0	0	0	0,00
	27 - Sonstige Investitionsauszahlungen	0,00	0	0	0	0	0	0	0,00
	28 Summe der Auszahlungen aus Investitionstätigkeit	900,00	0	0	0	0	0	0	900,00
	darunter:								
	mit Verpflichtungsermächtigungen im Vorjahre bereits gebunden			0	0	0	0	0	
	neu veranschlagte Verpflichtungsermächtigungen				0	0	0	0	
	29 Saldo der Ein- und Auszahlungen aus Investitionstätigkeit	1.836,22	0	0	0	0	0	0	1.836,22
5410120003 Fahrgastunterstand mit Warteflächen (5 Stk.)									
	19 + Einzahlungen aus Investitionszuwendungen	0,00	116.700	0	0	0	0	0	116.700,00
	20 + Einzahlungen aus Beiträgen und ähnlichen Entgelten	0,00	0	0	0	0	0	0	0,00
	21 + Einzahlungen aus Anlagevermögen	0,00	0	0	0	0	0	0	0,00
	22 + Einzahlungen aus sonstigen Ausleihungen und Kreditgewährungen	0,00	0	0	0	0	0	0	0,00
	23 + Sonstige Investitionseinzahlungen	0,00	0	0	0	0	0	0	0,00
	24 Summe der Einzahlungen aus Investitionstätigkeit	0,00	116.700	0	0	0	0	0	116.700,00
	25 - Auszahlungen für Anlagevermögen	6.802,09	83.000	0	0	0	0	0	89.802,09
	26 - Auszahlungen für sonstige Ausleihungen und Kreditgewährungen	0,00	0	0	0	0	0	0	0,00
	27 - Sonstige Investitionsauszahlungen	0,00	0	0	0	0	0	0	0,00
	28 Summe der Auszahlungen aus Investitionstätigkeit	6.802,09	83.000	0	0	0	0	0	89.802,09
	darunter:								
	mit Verpflichtungsermächtigungen im Vorjahre bereits gebunden			0	0	0	0	0	
	neu veranschlagte Verpflichtungsermächtigungen				0	0	0	0	
	29 Saldo der Ein- und Auszahlungen aus Investitionstätigkeit	-6.802,09	33.700	0	0	0	0	0	26.897,91
5410121001 Straßenbeleuchtung Neue Ringstraße 7 Stk.									
	19 + Einzahlungen aus Investitionszuwendungen	0,00	0	0	0	0	0	0	0,00
	20 + Einzahlungen aus Beiträgen und ähnlichen Entgelten	0,00	0	0	0	0	0	0	0,00
	21 + Einzahlungen aus Anlagevermögen	0,00	0	0	0	0	0	0	0,00
	22 + Einzahlungen aus sonstigen Ausleihungen und Kreditgewährungen	0,00	0	0	0	0	0	0	0,00
	23 + Sonstige Investitionseinzahlungen	0,00	0	0	0	0	0	0	0,00
	24 Summe der Einzahlungen aus Investitionstätigkeit	0,00	0	0	0	0	0	0	0,00
	25 - Auszahlungen für Anlagevermögen	0,00	0	0	0	0	0	0	0,00
	26 - Auszahlungen für sonstige Ausleihungen und Kreditgewährungen	0,00	0	0	0	0	0	0	0,00
	27 - Sonstige Investitionsauszahlungen	0,00	0	0	0	0	0	0	0,00
	28 Summe der Auszahlungen aus Investitionstätigkeit	0,00	0	0	0	0	0	0	0,00
	darunter:								
	mit Verpflichtungsermächtigungen im Vorjahre bereits gebunden			0	0	0	0	0	
	neu veranschlagte Verpflichtungsermächtigungen				0	0	0	0	
	29 Saldo der Ein- und Auszahlungen aus Investitionstätigkeit	0,00	0	0	0	0	0	0	0,00
5410121002 Straßenbeleuchtung Ganschower Straße 8 Stk.									
	19 + Einzahlungen aus Investitionszuwendungen	0,00	0	0	0	0	0	0	0,00
	20 + Einzahlungen aus Beiträgen und ähnlichen Entgelten	0,00	0	0	0	0	0	0	0,00
	21 + Einzahlungen aus Anlagevermögen	0,00	0	0	0	0	0	0	0,00
	22 + Einzahlungen aus sonstigen Ausleihungen und Kreditgewährungen	0,00	0	0	0	0	0	0	0,00
	23 + Sonstige Investitionseinzahlungen	0,00	0	0	0	0	0	0	0,00
	24 Summe der Einzahlungen aus Investitionstätigkeit	0,00	0	0	0	0	0	0	0,00
	25 - Auszahlungen für Anlagevermögen	0,00	0	0	0	0	0	0	0,00
	26 - Auszahlungen für sonstige Ausleihungen und Kreditgewährungen	0,00	0	0	0	0	0	0	0,00
	27 - Sonstige Investitionsauszahlungen	0,00	0	0	0	0	0	0	0,00
	28 Summe der Auszahlungen aus Investitionstätigkeit	0,00	0	0	0	0	0	0	0,00
	darunter:								
	mit Verpflichtungsermächtigungen im Vorjahre bereits gebunden			0	0	0	0	0	
	neu veranschlagte Verpflichtungsermächtigungen				0	0	0	0	
	29 Saldo der Ein- und Auszahlungen aus Investitionstätigkeit	0,00	0	0	0	0	0	0	0,00

Teilhaushalt 3 Teilhaushalt 3 Bau- und Ordnungsamt

verantwortlich: Herr Freier

Nr.	Einzahlungs- und Auszahlungsarten (gemäß § 4 Absatz 6 GemHVO-Doppik)	Ergebnisse bis einschließlich des Haushaltsvorjahres 2021	Ansätze des Haushaltsjahres einschließlich Nachträge 2022	Ansatz des Haushaltsjahres 2023	Planungsdaten des Haushaltsfolgejahres 2024	Planungsdaten des zweiten Haushaltsfolgejahres 2025	Planungsdaten des dritten Haushaltsfolgejahres 2026	Planungsdaten der weiteren Haushaltsjahre bis zum Abschluss der Maßnahme	Gesamtein-/auszahlungen
		1	2	3	4	5	6	7	8
		in €							
5410122001 Straßenbeleuchtung OL Zehna									
	19 + Einzahlungen aus Investitionszuwendungen	0,00	0	0	0	0	0	0	0,00
	20 + Einzahlungen aus Beiträgen und ähnlichen Entgelten	0,00	0	0	0	0	0	0	0,00
	21 + Einzahlungen aus Anlagevermögen	0,00	0	0	0	0	0	0	0,00
	22 + Einzahlungen aus sonstigen Ausleihungen und Kreditgewährungen	0,00	0	0	0	0	0	0	0,00
	23 + Sonstige Investitionseinzahlungen	0,00	0	0	0	0	0	0	0,00
	24 Summe der Einzahlungen aus Investitionstätigkeit	0,00	0	0	0	0	0	0	0,00
	25 - Auszahlungen für Anlagevermögen	0,00	92.000	0	0	0	0	0	92.000,00
	26 - Auszahlungen für sonstige Ausleihungen und Kreditgewährungen	0,00	0	0	0	0	0	0	0,00
	27 - Sonstige Investitionsauszahlungen	0,00	0	0	0	0	0	0	0,00
	28 Summe der Auszahlungen aus Investitionstätigkeit	0,00	92.000	0	0	0	0	0	92.000,00
	darunter:								
	mit Verpflichtungsermächtigungen im Vorjahren bereits gebunden			0	0	0	0	0	
	neu veranschlagte Verpflichtungsermächtigungen				0	0	0	0	
	29 Saldo der Ein- und Auszahlungen aus Investitionstätigkeit	0,00	-92.000	0	0	0	0	0	-92.000,00
5410123001 Gehweg zur Kita (Lückenschluss)									
	19 + Einzahlungen aus Investitionszuwendungen	0,00	0	0	0	0	0	0	0,00
	20 + Einzahlungen aus Beiträgen und ähnlichen Entgelten	0,00	0	0	0	0	0	0	0,00
	21 + Einzahlungen aus Anlagevermögen	0,00	0	0	0	0	0	0	0,00
	22 + Einzahlungen aus sonstigen Ausleihungen und Kreditgewährungen	0,00	0	0	0	0	0	0	0,00
	23 + Sonstige Investitionseinzahlungen	0,00	0	0	0	0	0	0	0,00
	24 Summe der Einzahlungen aus Investitionstätigkeit	0,00	0	0	0	0	0	0	0,00
	25 - Auszahlungen für Anlagevermögen	0,00	0	7.000	0	0	0	0	7.000,00
	26 - Auszahlungen für sonstige Ausleihungen und Kreditgewährungen	0,00	0	0	0	0	0	0	0,00
	27 - Sonstige Investitionsauszahlungen	0,00	0	0	0	0	0	0	0,00
	28 Summe der Auszahlungen aus Investitionstätigkeit	0,00	0	7.000	0	0	0	0	7.000,00
	darunter:								
	mit Verpflichtungsermächtigungen im Vorjahren bereits gebunden			0	0	0	0	0	
	neu veranschlagte Verpflichtungsermächtigungen				0	0	0	0	
	29 Saldo der Ein- und Auszahlungen aus Investitionstätigkeit	0,00	0	-7.000	0	0	0	0	-7.000,00
5510122001 Rasentraktor									
	19 + Einzahlungen aus Investitionszuwendungen	0,00	0	0	0	0	0	0	0,00
	20 + Einzahlungen aus Beiträgen und ähnlichen Entgelten	0,00	0	0	0	0	0	0	0,00
	21 + Einzahlungen aus Anlagevermögen	0,00	0	0	0	0	0	0	0,00
	22 + Einzahlungen aus sonstigen Ausleihungen und Kreditgewährungen	0,00	0	0	0	0	0	0	0,00
	23 + Sonstige Investitionseinzahlungen	0,00	0	0	0	0	0	0	0,00
	24 Summe der Einzahlungen aus Investitionstätigkeit	0,00	0	0	0	0	0	0	0,00
	25 - Auszahlungen für Anlagevermögen	0,00	4.000	0	0	0	0	0	4.000,00
	26 - Auszahlungen für sonstige Ausleihungen und Kreditgewährungen	0,00	0	0	0	0	0	0	0,00
	27 - Sonstige Investitionsauszahlungen	0,00	0	0	0	0	0	0	0,00
	28 Summe der Auszahlungen aus Investitionstätigkeit	0,00	4.000	0	0	0	0	0	4.000,00
	darunter:								
	mit Verpflichtungsermächtigungen im Vorjahren bereits gebunden			0	0	0	0	0	
	neu veranschlagte Verpflichtungsermächtigungen				0	0	0	0	
	29 Saldo der Ein- und Auszahlungen aus Investitionstätigkeit	0,00	-4.000	0	0	0	0	0	-4.000,00
5510122002 Kombi-Gerät									
	19 + Einzahlungen aus Investitionszuwendungen	0,00	0	0	0	0	0	0	0,00
	20 + Einzahlungen aus Beiträgen und ähnlichen Entgelten	0,00	0	0	0	0	0	0	0,00
	21 + Einzahlungen aus Anlagevermögen	0,00	0	0	0	0	0	0	0,00
	22 + Einzahlungen aus sonstigen Ausleihungen und Kreditgewährungen	0,00	0	0	0	0	0	0	0,00
	23 + Sonstige Investitionseinzahlungen	0,00	0	0	0	0	0	0	0,00
	24 Summe der Einzahlungen aus Investitionstätigkeit	0,00	0	0	0	0	0	0	0,00
	25 - Auszahlungen für Anlagevermögen	0,00	1.000	0	0	0	0	0	1.000,00
	26 - Auszahlungen für sonstige Ausleihungen und Kreditgewährungen	0,00	0	0	0	0	0	0	0,00
	27 - Sonstige Investitionsauszahlungen	0,00	0	0	0	0	0	0	0,00
	28 Summe der Auszahlungen aus Investitionstätigkeit	0,00	1.000	0	0	0	0	0	1.000,00
	darunter:								
	mit Verpflichtungsermächtigungen im Vorjahren bereits gebunden			0	0	0	0	0	
	neu veranschlagte Verpflichtungsermächtigungen				0	0	0	0	
	29 Saldo der Ein- und Auszahlungen aus Investitionstätigkeit	0,00	-1.000	0	0	0	0	0	-1.000,00

Investitionsprogramm												
Nr.	Bezeichnung der Maßnahme	Teil- haushalt	Produkt	Ein- und Auszahlungen aus Investitionstätigkeit								Gesamtein-/ -auszahlungen
				Ergebnisse bis einschließlich	Ansätze einschließlich Nachträge	Ansatz	Planungsdaten	Planungsdaten	Planungsdaten	Planungsdaten der weiteren Haushaltsjahre bis zum Abschluss der Maßnahme		
				2021	2022	2023	2024	2025	2026			
				in €								
				1	2	3	4	5	6	7	8	
1	1140021001 GWG-Ausstattung unter 410 € netto	1	11400									
	Einzahlungen			0,00	0	0	0	0	0	0	0,00	
	Auszahlungen			89,80	0	0	0	0	0	0	89,80	
2	1140023001 GWG-Ausstattung unter 410 € netto	1	11400									
	Einzahlungen			0,00	0	0	0	0	0	0	0,00	
	Auszahlungen			0,00	0	600	0	0	0	0	600,00	
3	1140222001 Verkauf Flurstück 196 Flur 1 Groß Breesen Teilfläche	3	11402									
	Einzahlungen			0,00	5.500	0	0	0	0	0	5.500,00	
	Auszahlungen			0,00	0	0	0	0	0	0	0,00	
4	1260020001 Neubau Löschteich Groß Breesen	3	12600									
	Einzahlungen			0,00	39.300	0	0	0	0	0	39.300,00	
	Auszahlungen			99.908,77	0	0	0	0	0	0	99.908,77	
5	1260020003 Hohlstrahlrohr	3	12600									
	Einzahlungen			0,00	0	0	0	0	0	0	0,00	
	Auszahlungen			684,40	0	0	0	0	0	0	684,40	
6	1260021001 GWG-Ausstattung unter 410 € netto	3	12600									
	Einzahlungen			0,00	0	0	0	0	0	0	0,00	
	Auszahlungen			1.025,84	0	0	0	0	0	0	1.025,84	
7	1260022001 GWG-Ausstattung unter 410 € netto	3	12600									
	Einzahlungen			0,00	0	0	0	0	0	0	0,00	
	Auszahlungen			0,00	0	0	0	0	0	0	0,00	
8	1260023001 Notstromanlage	3	12600									
	Einzahlungen			0,00	0	20.000	0	0	0	0	20.000,00	
	Auszahlungen			0,00	0	20.000	0	0	0	0	20.000,00	
9	3660021001 Neubau Spielplatz Braunsberg	1	36600									
	Einzahlungen			15.032,44	0	0	0	0	0	0	15.032,44	
	Auszahlungen			28.657,52	0	0	0	0	0	0	28.657,52	
10	5410100001 Ansparung pauschale Straßenausbaubeiträge § 8a Abs.4 KAG M-V	3	54101									
	Einzahlungen			35.579,53	17.700	17.600	17.600	17.600	17.600	0	123.679,53	
	Auszahlungen			0,00	0	0	0	0	0	0	0,00	
11	5410117003 Weg Braunsberg von L17 bis Gutshaus	3	54101									
	Einzahlungen			1.812,58	0	0	0	0	0	0	1.812,58	
	Auszahlungen			270,00	0	0	0	0	0	0	270,00	
12	5410117004 Ausgleichsmaßnahme M 30-14	3	54101									
	Einzahlungen			2.736,22	0	0	0	0	0	0	2.736,22	
	Auszahlungen			900,00	0	0	0	0	0	0	900,00	
13	5410120003 Fahrgastunterstand mit Warteflächen (5 Stk.)	3	54101									
	Einzahlungen			0,00	116.700	0	0	0	0	0	116.700,00	
	Auszahlungen			6.802,09	83.000	0	0	0	0	0	89.802,09	

Investitionsprogramm											
Nr.	Bezeichnung der Maßnahme	Teil- haushalt	Produkt	Ein- und Auszahlungen aus Investitionstätigkeit							Gesamtein-/ -auszahlungen
				Ergebnisse bis einschließlich	Ansätze einschließlich Nachträge	Ansatz	Planungsdaten	Planungsdaten	Planungsdaten	Planungsdaten der weiteren Haushaltsjahre bis zum Abschluss der Maßnahme	
				2021	2022	2023	2024	2025	2026		
				in €							
				1	2	3	4	5	6	7	8
14	5410121001 Straßenbeleuchtung Neue Ringstraße 7 Stk.	3	54101								
	Einzahlungen			0,00	0	0	0	0	0	0	0,00
	Auszahlungen			0,00	0	0	0	0	0	0	0,00
15	5410121002 Straßenbeleuchtung Ganschower Straße 8 Stk.	3	54101								
	Einzahlungen			0,00	0	0	0	0	0	0	0,00
	Auszahlungen			0,00	0	0	0	0	0	0	0,00
16	5410122001 Straßenbeleuchtung OL Zehna	3	54101								
	Einzahlungen			0,00	0	0	0	0	0	0	0,00
	Auszahlungen			0,00	92.000	0	0	0	0	0	92.000,00
17	5410123001 Gehweg zur Kita (Lückenschluss)	3	54101								
	Einzahlungen			0,00	0	0	0	0	0	0	0,00
	Auszahlungen			0,00	0	7.000	0	0	0	0	7.000,00
18	5510122001 Rasentraktor	3	55101								
	Einzahlungen			0,00	0	0	0	0	0	0	0,00
	Auszahlungen			0,00	4.000	0	0	0	0	0	4.000,00
19	5510122002 Kombi-Gerät	3	55101								
	Einzahlungen			0,00	0	0	0	0	0	0	0,00
	Auszahlungen			0,00	1.000	0	0	0	0	0	1.000,00
	Einzahlungen			55.160,77	179.200	37.600	17.600	17.600	17.600	0	324.760,77
	Auszahlungen			138.338,42	180.000	27.600	0	0	0	0	345.938,42
	Saldo			-83.177,65	-800	10.000	17.600	17.600	17.600	0	-21.177,65

NR	Typ / Bezeichnung	Prüfung	Prozent
0001	-Ergebnishaushalt -echte gegenseitige Deckung -EHH 11104 Gremien	-im gesamten Deckungskreis -Summe der Mehreinzahlungen berechtigten...	100,00
0002	-Ergebnishaushalt -echte gegenseitige Deckung -EHH 11400 Zentrale Dienste	-im gesamten Deckungskreis -Summe der Mehreinzahlungen berechtigten...	100,00
0003	-Ergebnishaushalt -echte gegenseitige Deckung -EHH 11402 Liegenschaften	-im gesamten Deckungskreis -Summe der Mehreinzahlungen berechtigten...	100,00
0004	-Ergebnishaushalt -echte gegenseitige Deckung -EHH 11601,11602 Finanzen, Zahlungsabwicklung	-im gesamten Deckungskreis -Summe der Mehreinzahlungen berechtigten...	100,00
0005	-Ergebnishaushalt -echte gegenseitige Deckung -EHH 12100 Wahlen	-im gesamten Deckungskreis -Summe der Mehreinzahlungen berechtigten...	100,00
0006	-Ergebnishaushalt -echte gegenseitige Deckung -EHH 12600 Brandschutz	-im gesamten Deckungskreis -Summe der Mehreinzahlungen berechtigten...	100,00
0007	-Ergebnishaushalt -echte gegenseitige Deckung -EHH 21100,21500,36100 Grund-, Regionale Schule, Kita	-im gesamten Deckungskreis -Summe der Mehreinzahlungen berechtigten...	100,00
0008	-Ergebnishaushalt -echte gegenseitige Deckung -EHH 28100 Heimat- u. sonstige Kulturpflege	-im gesamten Deckungskreis -Summe der Mehreinzahlungen berechtigten...	100,00
0009	-Ergebnishaushalt -echte gegenseitige Deckung -EHH 36600 Einrichtungen der Kinder- und Jugendarbeit	-im gesamten Deckungskreis -Summe der Mehreinzahlungen berechtigten...	100,00
0010	-Ergebnishaushalt -echte gegenseitige Deckung -EHH 42100 Förderung des Sports	-im gesamten Deckungskreis -Summe der Mehreinzahlungen berechtigten...	100,00
0011	-Ergebnishaushalt -echte gegenseitige Deckung -EHH 42401 Kommunale Sportstätten und Bäder	-im gesamten Deckungskreis -Summe der Mehreinzahlungen berechtigten...	100,00
0012	-Ergebnishaushalt -echte gegenseitige Deckung -EHH 51100 Räumliche Planungs- und Entwicklungsmaßnahmen	-im gesamten Deckungskreis -Summe der Mehreinzahlungen berechtigten...	100,00
0013	-Ergebnishaushalt -echte gegenseitige Deckung -EHH 52100 Bau- und Grundstücksordnung	-im gesamten Deckungskreis -Summe der Mehreinzahlungen berechtigten...	100,00
0014	-Ergebnishaushalt -echte gegenseitige Deckung -EHH 53802 Festsetzung Abwasserabgabe	-im gesamten Deckungskreis -Summe der Mehreinzahlungen berechtigten...	100,00
0015	-Ergebnishaushalt -echte gegenseitige Deckung -EHH 54000 Konzessionsabgaben	-im gesamten Deckungskreis -Summe der Mehreinzahlungen berechtigten...	100,00

NR	Typ / Bezeichnung	Prüfung	Prozent
0016	-Ergebnishaushalt -echte gegenseitige Deckung -EHH 54101,54201,54301,54401, 54501,54901 Gemeinde-, Kreis-, Landes-, Bundesstraßen, Straßenreinigung, Winterdienst Straßenrechtsangelegenheiten	-im gesamten Deckungskreis -Summe der Mehreinzahlungen berechtigten...	100,00
0017	-Ergebnishaushalt -echte gegenseitige Deckung -EHH 55101 Öffentl. Grün	-im gesamten Deckungskreis -Summe der Mehreinzahlungen berechtigten...	100,00
0018	-Ergebnishaushalt -echte gegenseitige Deckung -EHH 55102 sonstige Erholungs- einrichtungen	-im gesamten Deckungskreis -Summe der Mehreinzahlungen berechtigten...	100,00
0019	-Ergebnishaushalt -echte gegenseitige Deckung -EHH 55200 Öffentl. Gewässer	-im gesamten Deckungskreis -Summe der Mehreinzahlungen berechtigten...	100,00
0020	-Ergebnishaushalt -echte gegenseitige Deckung -EHH 57301 Kommunale allgem. Einrichtungen	-im gesamten Deckungskreis -Summe der Mehreinzahlungen berechtigten...	100,00
0021	-Ergebnishaushalt -echte gegenseitige Deckung -EHH 61100 Steuern. allgem. Zuweisungen und Umlagen	-im gesamten Deckungskreis -Summe der Mehreinzahlungen berechtigten...	100,00
0022	-Ergebnishaushalt -echte gegenseitige Deckung -EHH 61200 sonstige allgem. Finanzwirtschaft	-im gesamten Deckungskreis -Summe der Mehreinzahlungen berechtigten...	100,00
0023	-Ergebnishaushalt -echte gegenseitige Deckung -EHH 61200 sonstige allgem. Finanzwirtschaft	-im gesamten Deckungskreis -Summe der Mehreinzahlungen berechtigten...	100,00
0024	-Ergebnishaushalt -echte gegenseitige Deckung -EHH 62600 Beteiligungen, Anteile, Wertpapiere des AV	-im gesamten Deckungskreis -Summe der Mehreinzahlungen berechtigten...	100,00
1001	-Finanzhaushalt -echte gegenseitige Deckung -FHH 11104 Gremien	-im gesamten Deckungskreis -Summe der Mehreinzahlungen berechtigten...	100,00
1002	-Finanzhaushalt -echte gegenseitige Deckung -FHH 11400 Zentrale Dienste	-im gesamten Deckungskreis -Summe der Mehreinzahlungen berechtigten...	100,00
1003	-Finanzhaushalt -echte gegenseitige Deckung -FHH 11402 Liegenschaften	-im gesamten Deckungskreis -Summe der Mehreinzahlungen berechtigten...	100,00
1004	-Finanzhaushalt -echte gegenseitige Deckung -FHH 11601,11602 Finanzen, Zahlungsabwicklung	-im gesamten Deckungskreis -Summe der Mehreinzahlungen berechtigten...	100,00
1005	-Finanzhaushalt -echte gegenseitige Deckung -FHH 12100 Wahlen	-im gesamten Deckungskreis -Summe der Mehreinzahlungen berechtigten...	100,00
1006	-Finanzhaushalt -echte gegenseitige Deckung -FHH 12600 Brandschutz	-im gesamten Deckungskreis -Summe der Mehreinzahlungen berechtigten...	100,00

NR	Typ / Bezeichnung	Prüfung	Prozent
1007	-Finanzhaushalt -echte gegenseitige Deckung -FHH 21100,21500,36100 Grund-, Regionale Schule, Kita	-im gesamten Deckungskreis -Summe der Mehreinzahlungen berechtigten...	100,00
1008	-Finanzhaushalt -echte gegenseitige Deckung -FHH 28100 Heimat- u. sonstige Kulturpflege	-im gesamten Deckungskreis -Summe der Mehreinzahlungen berechtigten...	100,00
1009	-Finanzhaushalt -echte gegenseitige Deckung -FHH 36600 Einrichtungen der Kinder- und Jugendarbeit	-im gesamten Deckungskreis -Summe der Mehreinzahlungen berechtigten...	100,00
1010	-Finanzhaushalt -echte gegenseitige Deckung -FHH 42100 Förderung des Sports	-im gesamten Deckungskreis -Summe der Mehreinzahlungen berechtigten...	100,00
1011	-Finanzhaushalt -echte gegenseitige Deckung -FHH 42401 Kommunale Sportstätten und Bäder	-im gesamten Deckungskreis -Summe der Mehreinzahlungen berechtigten...	100,00
1012	-Finanzhaushalt -echte gegenseitige Deckung -FHH 51100 Räumliche Planungs- und Entwicklungsmaßnahmen	-im gesamten Deckungskreis -Summe der Mehreinzahlungen berechtigten...	100,00
1013	-Finanzhaushalt -echte gegenseitige Deckung -FHH 52100 Bau- und Grundstücksordnung	-im gesamten Deckungskreis -Summe der Mehreinzahlungen berechtigten...	100,00
1014	-Finanzhaushalt -echte gegenseitige Deckung -FHH 53802 Festsetzung Abwasserabgabe	-im gesamten Deckungskreis -Summe der Mehreinzahlungen berechtigten...	100,00
1015	-Finanzhaushalt -echte gegenseitige Deckung -FHH 54000 Konzessionsabgaben	-im gesamten Deckungskreis -Summe der Mehreinzahlungen berechtigten...	100,00
1016	-Finanzhaushalt -echte gegenseitige Deckung -FHH 54101,54201,54301,54401, 54501,54901 Gemeinde-, Kreis-, Landes-, Bundesstraßen, Straßenreinigung, Winterdienst Straßenrechtsangelegenheiten	-im gesamten Deckungskreis -Summe der Mehreinzahlungen berechtigten...	100,00
1017	-Finanzhaushalt -echte gegenseitige Deckung -FHH 55101 Öffentl. Grün	-im gesamten Deckungskreis -Summe der Mehreinzahlungen berechtigten...	100,00
1018	-Finanzhaushalt -echte gegenseitige Deckung -FHH 55102 sonstige Erholungseinrichtungen	-im gesamten Deckungskreis -Summe der Mehreinzahlungen berechtigten...	100,00
1019	-Finanzhaushalt -echte gegenseitige Deckung -FHH 55200 Öffentl. Gewässer	-im gesamten Deckungskreis -Summe der Mehreinzahlungen berechtigten...	100,00
1020	-Finanzhaushalt -echte gegenseitige Deckung -FHH 57301 Kommunale allgem. Einrichtungen	-im gesamten Deckungskreis -Summe der Mehreinzahlungen berechtigten...	100,00

NR	Typ / Bezeichnung	Prüfung	Prozent
1021	-Finanzhaushalt -echte gegenseitige Deckung -FHH 61100 Steuern. allgem. Zuweisungen und Umlagen	-im gesamten Deckungskreis -Summe der Mehreinzahlungen berechtigten...	100,00
1022	-Finanzhaushalt -echte gegenseitige Deckung -FHH 61200 sonstige allgem. Finanzwirtschaft	-im gesamten Deckungskreis -Summe der Mehreinzahlungen berechtigten...	100,00
1023	-Finanzhaushalt -echte gegenseitige Deckung -FHH 62300 Wirtschaftliche Unternehmen	-im gesamten Deckungskreis -Summe der Mehreinzahlungen berechtigten...	100,00
1024	-Finanzhaushalt -echte gegenseitige Deckung -FHH 62600 Beteiligungen, Anteile, Wertpapiere des AV	-im gesamten Deckungskreis -Summe der Mehreinzahlungen berechtigten...	100,00
2000	-Ergebnishaushalt -echte gegenseitige Deckung -EHH Lohn über alle Produkte	-im gesamten Deckungskreis -Summe der Mehreinzahlungen berechtigten...	100,00
2001	-Finanzhaushalt -echte gegenseitige Deckung -FHH Lohn über alle Produkte	-im gesamten Deckungskreis -Summe der Mehreinzahlungen berechtigten...	100,00
2002	-Ergebnishaushalt -echte gegenseitige Deckung -EHH Abschreibungen über alle Produkte	-im gesamten Deckungskreis -Summe der Mehreinzahlungen berechtigten...	100,00
3000	-Ergebnishaushalt -unechte Deckung -EHH Spenden 12600 Brandschutz	-im gesamten Deckungskreis -Summe der Mehreinzahlungen berechtigten...	100,00
3001	-Ergebnishaushalt -unechte Deckung -EHH Spenden 21100 Grundschule Lüssow	-im gesamten Deckungskreis -Summe der Mehreinzahlungen berechtigten...	100,00
3002	-Ergebnishaushalt -unechte Deckung -EHH Spenden 21500 Regionale Schule Zehna mit Grundschule	-im gesamten Deckungskreis -Summe der Mehreinzahlungen berechtigten...	100,00
3003	-Ergebnishaushalt -unechte Deckung -EHH Spenden 28100 Heimat- und sonstige Kulturpflege	-im gesamten Deckungskreis -Summe der Mehreinzahlungen berechtigten...	100,00
3004	-Ergebnishaushalt -unechte Deckung -EHH Spenden 36301 Schul- und Jugendsozialarbeit	-im gesamten Deckungskreis -Summe der Mehreinzahlungen berechtigten...	100,00
3005	-Ergebnishaushalt -unechte Deckung -EHH Spenden 36500 Tageseinrichtungen für Kinder	-im gesamten Deckungskreis -Summe der Mehreinzahlungen berechtigten...	100,00
3006	-Ergebnishaushalt -unechte Deckung -EHH Spenden 36600 Einrichtungen der Kinder- und Jugendarbeit	-im gesamten Deckungskreis -Summe der Mehreinzahlungen berechtigten...	100,00

NR	Typ / Bezeichnung	Prüfung	Prozent
3007	-Ergebnishaushalt -unechte Deckung -EHH Spenden 42401 Kommunale Sportstätten und Bäder	-im gesamten Deckungskreis -Summe der Mehreinzahlungen berechtigten...	100,00
3008	-Ergebnishaushalt -unechte Deckung -EHH Spenden 55101 Öffentliches Grün	-im gesamten Deckungskreis -Summe der Mehreinzahlungen berechtigten...	100,00
3009	-Ergebnishaushalt -unechte Deckung -EHH Spenden 57301 Kommunale allgem. Einrichtungen	-im gesamten Deckungskreis -Summe der Mehreinzahlungen berechtigten...	100,00
3010	-Ergebnishaushalt -unechte Deckung -EHH Spenden 11400 Zentrale Dienste	-im gesamten Deckungskreis -Summe der Mehreinzahlungen berechtigten...	100,00
4000	-Finanzhaushalt -Realisierte unechte Deckung -FHH Spenden 12600 Brandschutz	-im gesamten Deckungskreis -Summe der Mehreinzahlungen berechtigten...	100,00
4001	-Finanzhaushalt -Realisierte unechte Deckung -FHH Spenden 21100 Grundschule Lüssow	-im gesamten Deckungskreis -Summe der Mehreinzahlungen berechtigten...	100,00
4002	-Finanzhaushalt -Realisierte unechte Deckung -FHH Spenden 21500 Regionale Schule Zehna mit Grundschule	-im gesamten Deckungskreis -Summe der Mehreinzahlungen berechtigten...	100,00
4003	-Finanzhaushalt -Realisierte unechte Deckung -FHH Spenden 28100 Heimat- und sonstige Kulturpflege	-im gesamten Deckungskreis -Summe der Mehreinzahlungen berechtigten...	100,00
4004	-Finanzhaushalt -Realisierte unechte Deckung -FHH Spenden 36301 Schul- und Jugendssozialarbeit	-im gesamten Deckungskreis -Summe der Mehreinzahlungen berechtigten...	100,00
4005	-Finanzhaushalt -Realisierte unechte Deckung -FHH Spenden 36500 Tageseinrichtungen für Kinder	-im gesamten Deckungskreis -Summe der Mehreinzahlungen berechtigten...	100,00
4006	-Finanzhaushalt -Realisierte unechte Deckung -FHH Spenden 36600 Einrichtungen der Kinder- und Jugendarbeit	-im gesamten Deckungskreis -Summe der Mehreinzahlungen berechtigten...	100,00
4007	-Finanzhaushalt -Realisierte unechte Deckung -FHH Spenden 42401 Kommunale Sportstätten und Bäder	-im gesamten Deckungskreis -Summe der Mehreinzahlungen berechtigten...	100,00
4008	-Finanzhaushalt -Realisierte unechte Deckung -FHH Spenden 55101 Öffentliches Grün	-im gesamten Deckungskreis -Summe der Mehreinzahlungen berechtigten...	100,00
4009	-Finanzhaushalt -Realisierte unechte Deckung -FHH Spenden 57301 Kommunale allgem. Einrichtungen	-im gesamten Deckungskreis -Summe der Mehreinzahlungen berechtigten...	100,00

NR	Typ / Bezeichnung	Prüfung	Prozent
4010	-Finanzhaushalt -Realisierte unechte Deckung -FHH Spenden 11400 Zentrale Dienste	-im gesamten Deckungskreis -Summe der Mehreinzahlungen berechtigten...	100,00

Nachweis der dauernden Leistungsfähigkeit nach § 1 Nummer 5 GemHVO-Doppik Zehna (Güstrow-Land)

Einwohner per 31.12. des Vorvorjahres: 645

Erhebungsjahr: 2023

	Wert	Punkte
Ergebnishaushalt		
Ergebnisvortrag aus dem Haushaltsvorjahr	2.231.121,00 €	
Jahresergebnis	66.100,00 €	
Ergebnis zum 31.12. des Haushaltsjahres	2.297.221,00 €	
Ausgleich des Ergebnishaushalts	Ja	0
Verhältnis der Erträge zu den Aufwendungen	105,7%	0
Jahresergebnis ausgeglichen?	Ja	0
Finanzhaushalt		
Saldo der laufenden Ein- und Auszahlungen zum 31.12. des Haushaltsvorjahres	1.334.432,00 €	
jahresbezogener Saldo der laufenden Ein- und Auszahlungen	-195.800,00 €	-2
Saldo der laufenden Ein- und Auszahlungen zum 31.12. des Haushaltsjahres	1.138.632,00 €	
Ausgleich des Finanzhaushalts	Ja	0
Verhältnis der laufenden Einzahlungen zu den laufenden Auszahlungen	99,3%	-1
Finanzplanungszeitraum		
Ergebnis des Ergebnishaushalts am Ende des Finanzplanungszeitraums	2.225.921,00 €	
Ergebnis je Einwohner	3.451,04 €	0
Saldo der laufenden Ein- und Auszahlungen im Finanzhaushalt zum Ende des Finanzplanungszeitraums	1.181.732,00 €	
Saldo der laufenden Ein- und Auszahlungen je Einwohner	1.832,14 €	0
Gesetzmäßiges Haushaltssicherungskonzept nach § 43 Absatz 7 KV M-V		
Haushaltssicherungskonzept erforderlich?	Nein	0
Wann wird der vollständige Haushaltsausgleich erreicht?	nicht relevant	0
Einhaltung des Überschuldungsverbots		
Höhe des Eigenkapitals am Ende des Haushaltsjahres	3.901.140,00 €	0
Höhe des Eigenkapitals am Ende des Finanzplanungszeitraums	3.896.040,00 €	0
Im Haushaltsjahr bestehende Überschuldung wird im Finanzplanungszeitraum abgebaut	nicht relevant	0
Im Haushaltsjahr oder zum Ende des Finanzplanungszeitraums bestehende Überschuldung wird erst in einem angemessenen Konsolidierungszeitraum abgebaut	nicht relevant	0
Sonstige finanzielle Risiken		
Bewertung wesentlicher sonstiger finanzieller Risiken, deren Realisierung im Finanzplanungszeitraum wahrscheinlich ist	kein	0
Weitere Kennzahlen		
Investitionskredite je Einwohner	0,00 €	
Zinsquote	%	
Tilgungsquote	%	
fiktive Restlaufzeit der Investitionskredite	NaN	

fristenkongruente Finanzierung?	Nein	
Förderquote	47,9%	
Liquiditätskredite je Einwohner	0,00 €	
Forderungen je Einwohner	2.459,82 €	
Werthaltigkeit der Forderungen	99,2%	
freiwillige Leistungen je Einwohner	68,06 €	
Anteil der freiwilligen Leistungen an den ordentlichen Erträgen	3%	
Bemerkungen der Kommune	k.A.	
Bemerkungen der RAB	k.A.	
Bemerkungen des IM	k.A.	
GESAMTPUNKTZAHL:		-3
LEISTUNGSGRUPPE:	gesicherte dauernde Leistungsfähigkeit	