

Protokollauszug
Sitzung der Gemeindevertretung der Gemeinde Kuhs vom
29.01.2026

TOP 10. Beschluss der Haushaltssatzung und des Haushaltsplanes für das Haushaltsjahr 2026
ungeändert beschlossen
DS/07/26/018

Beschluss:

Die Haushaltssatzung für das Haushaltsjahr 2026 wird in der anliegenden Fassung beschlossen.

Abstimmungsergebnis:

gesetzliche Anzahl der GV:	7
anwesend:	6
Ja-Stimmen:	6
Nein-Stimmen:	0
Enthaltungen:	0
auf Grund des § 24 der KV an der Beratung und Abstimmung nicht mitgewirkt:	0

Amt Güstrow-Land
- Der Amtsvorsteher -

DS-Nr. DS/07/26/018
DS-Art: Drucksache
Federführend: Kämmerei
Az.: II.07.030.030
Datum: 05.01.2026

Öffentlichkeitsstatus: öffentlich

Beschluss der Haushaltssatzung und des Haushaltsplanes für das Haushaltsjahr 2026

Beratungsfolge	Geplante Sitzungstermine	Öffentlichkeitsstatus
Gemeindevertretung der Gemeinde Kuhs (Entscheidung)	29.01.2026	Ö

Erläuterung:

- Siehe anliegenden Haushaltssatzungs- und Planentwurf -

Beschlussvorschlag

Die Haushaltssatzung für das Haushaltsjahr 2026 wird in der anliegenden Fassung beschlossen.

Finanzielle Auswirkungen

Anlage/n

Keine

Im Auftrag

Nowak
Ltd. Verwaltungsbeamter

HAUSHALTSPLAN 2026

DER

GEMEINDE KUHS

Inhaltsverzeichnis

1. Haushaltssatzung

2. Haushaltsplan

2.1. Gesamtproduktplan mit Ergebnis- und Finanzhaushalt

2.2. Übersicht über die Finanzdaten der Teilergebnis- und Finanzhaushalte

3. Anlagen des Haushaltsplanes

3.1. Vorbericht und Übersicht der Aufwendungen und Auszahlungen der freiwilligen Leistungen

3.2. Stellenplan mit Stellenplanquerschnitt und Veränderungsliste

3.3. Übersicht über die aus Verpflichtungsermächtigungen voraussichtlich fällig werdenden Auszahlungen

3.4. Übersicht über den voraussichtlichen Stand der Verbindlichkeiten aus Krediten für Investitionen und Investitionsförderungsmaßnahmen, der Kassenkredite, der kreditähnlichen Rechtsgeschäfte sowie der Rückstellungen zum Beginn und Ende des Haushaltsjahres

3.5. Übersicht über die Zusammensetzung und Entwicklung des Saldos der liquiden Mittel und der Kassenkredite im Haushaltsjahr und im Finanzplanungszeitraum

3.6. Übersicht über Erträge und Aufwendungen

3.7. Übersicht über die Finanzdaten den Teilhaushalten zugeordneten Produkte, Beschreibung der wesentlichen Produkte und der Investitionen

3.8. Investitionsprogramm

3.9. Deckungskreise

3.10. Nachweis der dauernden Leistungsfähigkeit nach § 17 GemHVO-Doppik

Haushaltssatzung der Gemeinde Kuhs für das Haushaltsjahr 2026

Aufgrund des § 45 i.V.m. § 47 der Kommunalverfassung (KV M-V) wird nach Beschluss der Gemeindevertretung vom 29.01.2026 und nach Vorlage bei der Rechtsaufsichtsbehörde folgende Haushaltssatzung erlassen:

§ 1 Ergebnis- und Finanzhaushalt

Der Haushaltsplan für das Haushaltsjahr 2026 wird

1. im Ergebnishaushalt auf	
einen Gesamtbetrag der Erträge von	422.100 EUR
einen Gesamtbetrag der Aufwendungen von	614.800 EUR
ein Jahresergebnis nach Veränderung der Rücklagen von	-10.400 EUR
2. im Finanzhaushalt auf	
a) einen Gesamtbetrag der laufenden Einzahlungen von	395.300 EUR
einen Gesamtbetrag der laufenden Auszahlungen ¹ von	580.200 EUR
einen jahresbezogenen Saldo der laufenden Ein- und Auszahlungen von	-184.900 EUR
b) einen Gesamtbetrag der Einzahlungen aus der Investitionstätigkeit von	22.100 EUR
einen Gesamtbetrag der Auszahlungen aus der Investitionstätigkeit von	96.000 EUR
einen Saldo der Ein- und Auszahlungen aus der Investitionstätigkeit von	-73.900 EUR

festgesetzt.

§ 2 Kredite für Investitionen und Investitionsförderungsmaßnahmen

Kredite zur Finanzierung von Investitionen und Investitionsförderungsmaßnahmen werden nicht veranschlagt.

§ 3 Verpflichtungsermächtigungen

Verpflichtungsermächtigungen werden nicht veranschlagt.

§ 4 Kassenkredite

Der Höchstbetrag der Kassenkredite wird festgesetzt auf 39.500 EUR

¹ einschließlich Auszahlungen für die planmäßige Tilgung von Krediten für Investitionen und Investitionsförderungsmaßnahmen

§ 5 Hebesätze

Die Hebesätze für die Realsteuern werden wie folgt festgesetzt:

- | | |
|---|-----------|
| 1. Grundsteuer | |
| a) für die land- und forstwirtschaftlichen Flächen
(Grundsteuer A) auf | 294 v. H. |
| b) für die Grundstücke
(Grundsteuer B) auf | 387 v. H. |
| 2. Gewerbesteuer auf | 381 v. H. |

§ 6 Stellen gemäß Stellenplan

Die Gesamtzahl der im Stellenplan ausgewiesenen Stellen beträgt 0,800 Vollzeitäquivalente (VzÄ).

§ 7 Regelungen zur Haushaltsbewirtschaftung

1. Zweckgebundene Mehrerträge berechtigen zu zweckgebunden Mehraufwendungen. Das gilt für Ein- und Auszahlungen entsprechend. (§ 13 Abs. 2 und 4 GemHVO)
2. Personalaufwendungen sind nach § 14 Abs. 2 GemHVO über alle Teilhaushalte gegenseitig deckungsfähig. Gleiches gilt für Personalauszahlungen.
3. Die Ansätze für Auszahlungen aus Investitionstätigkeit sind nach § 14 Abs. 3 GemHVO innerhalb eines Teilhaushaltes gegenseitig deckungsfähig.
4. Nach § 14 Abs. 4 GemHVO können eingeplante Aufwendungen und Auszahlungen bei der Straßenunterhaltung für investive Straßenbaumaßnahmen verwendet werden. Gleiches gilt für die Unterhaltung der Straßenbeleuchtung bei investivem Charakter.
5. Nicht in Anspruch bzw. nicht ausgeschöpfte Ansätze für Aufwendungen und laufende Auszahlungen sind in das Folgejahr übertragbar. Die Übertragungsregelung kann nur in Anspruch genommen werden, wenn im Ergebnis der Haushaltsdurchführung feststeht, dass der Haushaltsausgleich im laufenden Jahr gewährleistet ist und im Haushaltsfolgejahr dennoch erreicht werden kann. (§ 15 Abs. 1 GemHVO)
6. Haushaltsansätze für Instandhaltungsmaßnahmen von größerem Umfang können ganz oder teilweise übertragen werden. Die Übertragungen sind auf das notwendigste zu beschränken.

Nachrichtliche Angaben:

- | | |
|---|---------------|
| 1. Zum Ergebnishaushalt
Das Ergebnis zum 31. Dezember des Haushaltsjahres beträgt voraussichtlich | 691.331 EUR |
| 2. Zum Finanzhaushalt
Der Saldo der laufenden Ein- und Auszahlungen zum 31. Dezember des Haushaltsjahres beträgt voraussichtlich | 139.422 EUR |
| 3. Zum Eigenkapital
Der Stand des Eigenkapitals zum 31. Dezember des Haushaltsjahres beträgt voraussichtlich | 1.071.299 EUR |

Kuhs, den 29.01.2026

Ort, Datum




Kalisch
Bürgermeister

Hinweis:

Die Haushaltssatzung ist gemäß § 47 Abs. 2 KV M-V der Rechtsaufsichtsbehörde mit Schreiben vom
angezeigt worden. Sie enthält keine genehmigungspflichtigen Festsetzungen.

30. JAN. 2026

Die vorstehende Haushaltssatzung für das Haushaltsjahr 2026 wird hiermit öffentlich bekannt gemacht.

Die Haushaltssatzung wird mit ihren Anlagen auf der Internetseite des Amtes Güstrow-Land unter der Adresse
www.amt-guestrow-land.de veröffentlicht.



Kalisch, Bürgermeister

Gesamtproduktplan

Produktübersicht	Ergebnisplan			Finanzplan		
	Ansatz 2026	Ansatz 2025	Ergebnis 2024	Ansatz 2026	Ansatz 2025	Ergebnis 2024
	Erträge ./ Aufwendungen = Ergebnis			Einzahlungen ./ Auszahlungen = Saldo		
11104 Gremien	0 <u>14.500</u> -14.500	0 <u>14.300</u> -14.300	0,00 <u>10.700,85</u> -10.700,85	0 <u>14.500</u> -14.500	0 <u>14.300</u> -14.300	0,00 <u>10.150,50</u> -10.150,50
11400 Zentrale Dienste	0 <u>2.500</u> -2.500	0 <u>2.700</u> -2.700	21,40 <u>1.255,22</u> -1.233,82	0 <u>2.100</u> -2.100	0 <u>2.300</u> -2.300	21,40 <u>2.975,94</u> -2.954,54
11402 Liegenschaften	24.900 <u>1.700</u> 23.200	15.100 <u>700</u> 14.400	142.099,85 <u>63.318,18</u> 78.781,67	24.900 <u>1.700</u> 23.200	15.100 <u>8.700</u> 6.400	81.562,07 <u>2.114,74</u> 79.447,33
11601 Finanzen	0 <u>0</u> 0	0 <u>0</u> 0	0,00 <u>0,00</u> 0,00	0 <u>0</u> 0	0 <u>0</u> 0	0,00 <u>0,00</u> 0,00
11602 Zahlungsabwicklung	0 <u>0</u> 0	0 <u>0</u> 0	0,06 <u>0,00</u> 0,06	0 <u>0</u> 0	0 <u>0</u> 0	0,06 <u>0,00</u> 0,06
11604 Beteiligungen, Anteile, Wertpapiere des Anlagevermögens	1.100 <u>0</u> 1.100	1.100 <u>0</u> 1.100	1.135,86 <u>0,00</u> 1.135,86	1.100 <u>0</u> 1.100	1.100 <u>0</u> 1.100	1.135,86 <u>0,00</u> 1.135,86
12100 Wahlen	200 <u>400</u> -200	100 <u>300</u> -200	124,35 <u>390,20</u> -265,85	200 <u>400</u> -200	100 <u>300</u> -200	124,35 <u>390,20</u> -265,85
12600 Brandschutz	10.200 <u>58.400</u> -48.200	8.400 <u>56.300</u> -47.900	18.310,75 <u>44.464,74</u> -26.153,99	0 <u>39.400</u> -39.400	258.500 <u>473.800</u> -215.300	14.162,99 <u>56.486,91</u> -42.323,92
21100 Grundschule Lüssow	0 <u>33.000</u> -33.000	0 <u>37.400</u> -37.400	0,00 <u>43.628,79</u> -43.628,79	0 <u>32.100</u> -32.100	0 <u>37.400</u> -37.400	0,00 <u>80.628,79</u> -80.628,79
21500 Regionale Schulen	0 <u>23.000</u> -23.000	0 <u>13.800</u> -13.800	0,00 <u>11.116,82</u> -11.116,82	0 <u>23.000</u> -23.000	0 <u>13.800</u> -13.800	0,00 <u>11.116,82</u> -11.116,82
28100 Heimat- und sonstige Kulturpflege	0 <u>3.500</u> -3.500	0 <u>3.400</u> -3.400	0,00 <u>1.692,08</u> -1.692,08	0 <u>3.500</u> -3.500	0 <u>3.400</u> -3.400	1.492,44 <u>1.967,08</u> -474,64
36100 Förderung von Kindern in Tageseinrichtungen und in Tagespflege	0 <u>68.100</u> -68.100	0 <u>84.500</u> -84.500	0,00 <u>70.918,08</u> -70.918,08	0 <u>68.100</u> -68.100	0 <u>84.500</u> -84.500	0,00 <u>70.535,58</u> -70.535,58
36600 Einrichtungen der Kinder- und Jugendarbeit	2.000 <u>5.000</u> -3.000	2.000 <u>4.500</u> -2.500	2.083,39 <u>4.529,88</u> -2.446,49	0 <u>1.500</u> -1.500	0 <u>25.000</u> -25.000	0,00 <u>1.116,14</u> -1.116,14
51100 Räumliche Planungs- und Entwicklungsmaßnahmen	0 <u>200</u> -200	0 <u>200</u> -200	0,00 <u>0,00</u> 0,00	0 <u>200</u> -200	0 <u>200</u> -200	0,00 <u>17,50</u> -17,50
52100 Bau- und Grundstücksordnung	0 <u>0</u> 0	0 <u>0</u> 0	0,00 <u>0,00</u> 0,00	0 <u>0</u> 0	0 <u>0</u> 0	0,00 <u>0,00</u> 0,00
53802 Festsetzung Abwasserabgabe	0 <u>0</u> 0	0 <u>0</u> 0	0,00 <u>0,00</u> 0,00	0 <u>0</u> 0	0 <u>0</u> 0	0,00 <u>0,00</u> 0,00
54000 Konzessionsabgaben	5.600 <u>0</u> 5.600	5.600 <u>0</u> 5.600	4.439,85 <u>0,00</u> 4.439,85	5.600 <u>0</u> 5.600	5.600 <u>0</u> 5.600	4.529,69 <u>0,00</u> 4.529,69
54101 Gemeindestraßen	14.600 <u>52.500</u> -37.900	14.600 <u>42.500</u> -27.900	14.913,94 <u>36.489,41</u> -21.575,47	11.300 <u>120.100</u> -108.800	9.500 <u>98.100</u> -88.600	9.590,55 <u>41.737,84</u> -32.147,29
54201 Kreisstraßen	0 <u>0</u> 0	0 <u>0</u> 0	0,00 <u>0,00</u> 0,00	0 <u>0</u> 0	0 <u>0</u> 0	0,00 <u>0,00</u> 0,00
54301 Landesstraßen	0 <u>0</u> 0	0 <u>0</u> 0	0,00 <u>0,00</u> 0,00	0 <u>0</u> 0	0 <u>0</u> 0	0,00 <u>0,00</u> 0,00
54401 Bundesstraßen	0 <u>0</u> 0	0 <u>0</u> 0	0,00 <u>0,00</u> 0,00	0 <u>0</u> 0	0 <u>0</u> 0	0,00 <u>0,00</u> 0,00
54501 Straßenreinigung, Winterdienst	0 <u>8.000</u> -8.000	0 <u>8.000</u> -8.000	0,00 <u>5.950,00</u> -5.950,00	0 <u>8.000</u> -8.000	0 <u>8.000</u> -8.000	0,00 <u>5.950,00</u> -5.950,00

Produktübersicht	Ergebnisplan			Finanzplan		
	Ansatz 2026	Ansatz 2025	Ergebnis 2024	Ansatz 2026	Ansatz 2025	Ergebnis 2024
	Erträge /. Aufwendungen = Ergebnis			Einzahlungen /. Auszahlungen = Saldo		
54901 Straßenrechtsangelegenheiten, Straßenaufsichtsbehörde	100 0 100	100 0 100	150,00 0,00 150,00	100 0 100	100 0 100	150,00 0,00 150,00
55101 Öffentliches Grün, Landschaftsbau	0 45.200 -45.200	0 44.000 -44.000	0,00 47.822,85 -47.822,85	0 44.600 -44.600	0 37.700 -37.700	0,00 42.888,77 -42.888,77
55200 Öffentliches Gewässer, Wasserbauliche Anlagen, Gewässerschutz	22.300 21.900 400	22.300 21.900 400	22.554,72 21.882,00 672,72	22.300 21.900 400	22.300 21.900 400	23.593,12 21.882,00 1.711,12
61100 Steuern, allgemeine Zuweisungen, allgemeine Umlagen	518.600 276.900 241.700	396.300 232.200 164.100	603.065,62 419.412,77 183.652,85	347.100 276.900 70.200	383.200 222.200 161.000	596.676,45 229.008,46 367.667,99
61108 Umbuchung gemäß § 12 Nr. 4 oder 5 GemHVO-Doppik	0 0 0	0 0 0	0,00 0,00 0,00	0 0 0	276.000 276.000 0	10.896,72 10.896,72 0,00
61200 Sonstige allgemeine Finanzwirtschaft	4.800 0 4.800	800 0 800	6.114,38 69,39 6.044,99	4.800 18.200 -13.400	800 18.200 -17.400	15.369,23 27.294,63 -11.925,40
61300 Abwicklung Vorjahre	0 0 0	0 0 0	0,00 0,00 0,00	0 0 0	0 0 0	0,00 0,00 0,00
62300 Wirtschaftliche Unternehmen ohne Rechtsfähigkeit	0 0 0	0 0 0	0,00 0,00 0,00	0 0 0	0 0 0	0,00 0,00 0,00
62600 Beteiligungen, Anteile, Wertpapiere des Anlagevermögens	0 0 0	0 0 0	0,00 0,00 0,00	0 0 0	0 0 0	0,00 0,00 0,00

Ergebnishaushalt								Erläute- rung
Nr.	Ertrags- und Aufwandsarten (gemäß § 2 Absatz 1 GemHVO-Doppik)	Ergebnisse	Ansätze einschl. Nachträge 2025	Ansatz 2026	Planungsdaten 2027	Planungsdaten 2028	Planungsdaten 2029	Konto- nummer
		in €						
		1	2	3	4	5	6	
1	+ Steuern und ähnliche Abgaben	488.107,10	284.700	336.300	340.800	347.200	354.800	40
2	+ Zuwendungen, allgemeine Umlagen und sonstige Transfererträge	120.159,96	106.000	35.100	158.800	156.300	147.500	41
3	+ Erträge der sozialen Sicherung	0,00	0	0	0	0	0	42
4	+ Öffentlich-rechtliche Leistungsentgelte	28.155,71	24.000	24.000	24.000	24.000	24.000	43
5	+ Privatrechtliche Leistungsentgelte	15.252,80	15.200	15.000	15.000	15.000	15.000	441, 443- 445
6	+ Kostenerstattungen und Kostenumlagen	124,35	100	200	400	0	200	442, 447, 448
7	+ Andere aktivierte Eigenleistungen	0,00	0	0	0	0	0	452
8	+ Zinserträge und sonstige Finanzerträge	6.755,18	1.100	5.100	5.100	5.100	5.100	47
9	+ Sonstige laufende Erträge	133.679,86	6.400	6.400	6.400	6.400	6.400	451, 46, 491
10	Summe der Erträge (Summe der Nummern 1 bis 9)	792.234,96	437.500	422.100	550.500	554.000	553.000	
11	– Personalaufwendungen	44.614,17	50.800	51.200	52.100	52.300	53.600	50
12	– Versorgungsaufwendungen	0,00	0	0	0	0	0	51
13	– Aufwendungen für Sach- und Dienstleistungen	118.015,66	124.700	138.200	126.200	126.200	126.200	52
14	– Abschreibungen	47.402,60	50.800	52.800	63.300	61.100	58.700	53
15	– Zuwendungen, Umlagen und sonstige Transferaufwendungen	307.875,14	306.700	345.000	281.300	279.200	277.600	54
16	– Aufwendungen der sozialen Sicherung	0,00	0	0	0	0	0	55
17	– Zinsaufwendungen und sonstige Finanzaufwendungen	98,00	0	0	0	0	0	57
18	– Sonstige laufende Aufwendungen	83.278,00	23.700	27.600	24.600	24.600	24.800	56, 591
19	Summe der Aufwendungen (Summe der Nummern 11 bis 18)	601.283,57	556.700	614.800	547.500	543.400	540.900	
20	Jahresergebnis (Jahresüberschuss/ Jahresfehlbetrag) vor Veränderung der Rücklagen (Saldo der Nummern 10 und 19)	190.951,39	-119.200	-192.700	3.000	10.600	12.100	
21	– Einstellung in die Kapitalrücklage	0,00	0	0	0	0	0	592
22	+ Entnahmen aus der Kapitalrücklage	4.067,70	0	0	0	0	0	492
23	– Einstellung in die Rücklage für Belastungen aus dem kommunalen Finanzausgleich	182.357,69	10.000	0	0	0	0	593
24	+ Entnahmen aus der Rücklage für Belastungen aus dem kommunalen Finanzausgleich	18.711,51	28.900	182.300	10.000	0	0	493
25	Jahresergebnis (Jahresüberschuss/ Jahresfehlbetrag, Nummer 20 zuzüglich Nummern 22 und 24 abzüglich Nummern 21 und 23)	31.372,91	-100.300	-10.400	13.000	10.600	12.100	
	nachrichtlich:							
26	Ergebnisvortrag aus dem Haushaltsvorjahr	770.658,18	802.031	701.731	691.331	704.331	714.931	
27	Ergebnis (Überschuss/Fehlbetrag) zum 31. Dezember des Haushaltsjahres (Summe der Nummern 25 und 26)	802.031,09	701.731	691.331	704.331	714.931	727.031	

Finanzhaushalt								Erläuterung	
Nr.	Einzahlungs- und Auszahlungsarten (gemäß § 3 Absatz 1 Satz 1 GemHVO-Doppik)	Ergebnisse	Ansätze einschl. Nachträge 2025	Ansatz 2026	Planungsdaten 2027	Planungsdaten 2028	Planungsdaten 2029	Konto- nummer	
		2024	in €						
		1	2	3	4	5	6		
1	+ Steuern und ähnliche Abgaben	483.666,14	284.700	336.300	340.800	347.200	354.800	60	
2	+ Zuwendungen, allgemeine Umlagen und sonstige Transfereinzahlungen	97.322,45	82.700	10.000	130.900	129.500	121.700	61	
3	+ Einzahlungen der sozialen Sicherung	0,00	0	0	0	0	0	62	
4	+ Öffentlich-rechtliche Leistungsentgelte	27.396,04	22.300	22.300	22.300	22.300	22.300	63	
5	+ Privatrechtliche Leistungsentgelte	15.252,80	15.200	15.000	15.000	15.000	15.000	641	
6	+ Kostenerstattungen und Kostenumlagen	1.075,40	100	200	400	0	200	642, 647- 648	
7	+ Zinseinzahlungen und sonstige Finanzeinzahlungen	6.742,18	1.100	5.100	5.100	5.100	5.100	67	
8	+ Sonstige laufende Einzahlungen	5.312,79	6.400	6.400	6.400	6.400	6.400	651, 66	
9	Summe der laufenden Einzahlungen (Summe der Nummern 1 bis 8)	636.767,80	412.500	395.300	520.900	525.500	525.500		
10	- Personalauszahlungen	44.995,26	50.800	51.200	52.100	52.300	53.600	70	
11	- Versorgungsauszahlungen	0,00	0	0	0	0	0	71	
12	- Auszahlungen für Sach- und Dienstleistungen	117.906,41	124.700	138.200	126.200	126.200	126.200	72	
13	- Zuwendungen, Umlagen und sonstige Transferauszahlungen	299.446,04	306.700	345.000	281.300	279.200	277.600	74	
14	- Auszahlungen der sozialen Sicherungen	0,00	0	0	0	0	0	75	
15	- Zinsauszahlungen und sonstige Finanzauszahlungen	98,00	0	0	0	0	0	77	
16	- Sonstige laufende Auszahlungen	32.541,15	299.700	27.600	24.600	24.600	24.800	76	
17	Summe der laufenden Auszahlungen (Summe der Nummern 10 bis 16)	494.986,86	781.900	562.000	484.200	482.300	482.200		
18	Jahresbezogener Saldo der laufenden Ein- und Auszahlungen vor planmäßiger Tilgung (Saldo der Nummern 9 und 17)	141.780,94	-369.400	-166.700	36.700	43.200	43.300		
19	+ Einzahlungen aus Investitionszuwendungen	25.745,00	274.300	10.800	10.800	10.800	10.800	681, 6833	
20	+ Einzahlungen aus Beiträgen und ähnlichen Entgelten	9.506,55	9.500	11.300	11.300	11.300	11.300	682, 6830- 6832, 6834- 6839	
21	+ Einzahlungen aus Anlagevermögen	4.999,00	0	0	0	0	0	684- 686	
22	+ Einzahlungen aus sonstigen Ausleihungen und Kreditgewährungen	0,00	0	0	0	0	0	687	
23	+ Sonstige Investitionseinzahlungen	72.686,02	276.000	0	0	0	0	688- 689	
24	Summe der Einzahlungen aus Investitionstätigkeit (Summe der Nummern 19 bis 23)	112.936,57	559.800	22.100	22.100	22.100	22.100		
25	- Auszahlungen für Anlagevermögen	94.767,69	545.700	96.000	0	0	0	781, 784- 786	
26	- Auszahlungen für sonstige Ausleihungen und Kreditgewährungen	0,00	0	0	0	0	0	787	
27	- Sonstige Investitionsauszahlungen	109,44	0	0	0	0	0	788- 789	
28	Summe der Auszahlungen aus Investitionstätigkeit (Summe der Nummern 25 bis 27)	94.877,13	545.700	96.000	0	0	0		
29	Saldo der Ein- und Auszahlungen aus Investitionstätigkeit (Saldo der Nummern 24 und 28)	18.059,44	14.100	-73.900	22.100	22.100	22.100		
30	Finanzmittelüberschuss/ Finanzmittelfehlbetrag (Summe der Nummern 18 und 29)	159.840,38	-355.300	-240.600	58.800	65.300	65.400		
31	+ Einzahlungen aus der Aufnahme von Krediten für Investitionen und Investitionsförderungsmaßnahmen	0,00	0	0	0	0	0	691- 692	

Finanzhaushalt								Erläute- rung
Nr.	Einzahlungs- und Auszahlungsarten (gemäß § 3 Absatz 1 Satz 1 GemHVO-Doppik)	Ergebnisse	Ansätze einschl. Nachträge	Ansatz	Planungsdaten	Planungsdaten	Planungsdaten	Konto- nummer
		2024	2025	2026	2027	2028	2029	
in €								
32	– Auszahlungen für planmäßige Tilgung von Krediten für Investitionen und Investitionsförderungsmaßnahmen	18.160,00	18.200	18.200	18.200	18.200	18.200	791, 79200- 79253, 79255- 79299
33	– Sonstige Auszahlungen zur Tilgung von Krediten für Investitionen und Investitionsförderungsmaßnahmen	0,00	0	0	0	0	0	79254
34	Saldo der Ein- und Auszahlungen aus Krediten für Investitionen und Investitionsförderungsmaßnahmen (Nummer 31 abzüglich Nummern 32 und 33)	-18.160,00	-18.200	-18.200	-18.200	-18.200	-18.200	
35	Saldo der durchlaufenden Gelder und ungeklärten Zahlungsvorgänge	465,93	0	0	0	0	0	
36	Veränderung der Forderungen und der Verbindlichkeiten aus Krediten zur Sicherung der Zahlungsfähigkeit gegenüber dem Amt der geschäftsführenden Gemeinde (Summe der Nummern 30, 34 und 35)	142.146,31	-373.500	-258.800	40.600	47.100	47.200	
37	Jahresbezogener Saldo der laufenden Ein- und Auszahlungen (Saldo der Nummern 18 und 32)	123.620,94	-387.600	-184.900	18.500	25.000	25.100	
	nachrichtlich:							
38	Saldo der laufenden Ein- und Auszahlungen zum 31. Dezember des Haushaltsvorjahres	588.301,12	711.922	324.322	139.422	157.922	182.922	
39	Saldo der laufenden Ein- und Auszahlungen zum 31. Dezember des Haushaltsjahres (Summe der Nummern 37 und 38)	711.922,06	324.322	139.422	157.922	182.922	208.022	
	darunter:							
	Zuführung zum investiven Bereich aus einem positiven Saldo der laufenden Ein- und Auszahlungen zum 31. Dezember des Haushaltsjahres [Einzahlung in Nummer 23 (Sonstige Investitionseinzahlungen) und Auszahlungen in Nummer 16 (Sonstige laufende Auszahlungen) enthalten]	10.896,72	276.000	0	0	0	0	6891
	Zuführung zur Deckung eines negativen Saldos der laufenden Ein- und Auszahlungen zum 31. Dezember des Haushaltsjahres aus dem investiven Bereich [Einzahlungen in Nummer 8 (Sonstige laufende Einzahlungen) und Auszahlungen in Nummer 27 (Sonstige Investitionsauszahlungen) enthalten]	0,00	0	0	0	0	0	6628
	Zuführung gemäß § 12 Nr. 6 zum laufenden Bereich	0,00	0	0	0	0	0	7897

Übersicht über die Finanzdaten der Teilhaushalte

1. Übersicht über die Teilergebnishaushalte								
Nr.	Ertrags- und Aufwandsarten (gemäß § 4 Absatz 5 GemHVO-Doppik)	Summe aller Teilhaushalte	1 Teilhaushalt 1 Hauptverwaltung	2 Teilhaushalt 2 Finanzverwaltung	3 Teilhaushalt 3 Bau- und Ordnungsamt	4 Teilhaushalt 4 Zentrale Finanzdienstleistungen		
		in €						
		1	2	3	4	5	6	7
1	+ Steuern und ähnliche Abgaben	336.300	0	0	0	336.300		
2	+ Zuwendungen, allgemeine Umlagen und sonstige Transfererträge	35.100	2.000	0	33.100	0		
3	+ Erträge der sozialen Sicherung	0	0	0	0	0		
4	+ Öffentlich-rechtliche Leistungsentgelte	24.000	0	0	24.000	0		
5	+ Privatrechtliche Leistungsentgelte	15.000	0	0	15.000	0		
6	+ Kostenerstattungen und Kostenumlagen	200	200	0	0	0		
7	+ Andere aktivierte Eigenleistungen	0	0	0	0	0		
8	+ Zinserträge und sonstige Finanzerträge	5.100	0	1.100	0	4.000		
9	+ Sonstige Erträge	6.400	0	5.600	0	800		
10	Summe der Erträge (Summe der Nummern 1 bis 9)	422.100	2.200	6.700	72.100	341.100		
11	– Personalaufwendungen	51.200	14.200	0	37.000	0		
12	– Versorgungsaufwendungen	0	0	0	0	0		
13	– Aufwendungen für Sach- und Dienstleistungen	138.200	58.200	0	80.000	0		
14	– Abschreibungen	52.800	4.800	0	48.000	0		
15	– Zuwendungen, Umlagen und sonstige Transferaufwendungen	345.000	68.100	0	0	276.900		
16	– Aufwendungen der sozialen Sicherung	0	0	0	0	0		
17	– Zinsaufwendungen und sonstige Finanzaufwendungen	0	0	0	0	0		
18	– Sonstige Aufwendungen	27.600	4.700	0	22.900	0		
19	Summe der Aufwendungen (Summe der Nummern 11 bis 18)	614.800	150.000	0	187.900	276.900		
20	Jahresergebnis des Teilhaushaltes vor Verrechnung der internen Leistungsbeziehungen und vor Veränderung der Rücklagen (Saldo der Nummern 10 und 19)	-192.700	-147.800	6.700	-115.800	64.200		
21	+ Erträge aus internen Leistungsbeziehungen	0	0	0	0	0		
22	– Aufwendungen aus internen Leistungsbeziehungen	0	0	0	0	0		
23	Jahresergebnis des Teilhaushaltes nach Verrechnung der internen Leistungsbeziehungen und vor Veränderung der Rücklagen (Nummer 20 zuzüglich Nummer 21 abzüglich Nummer 22)	-192.700	-147.800	6.700	-115.800	64.200		

Übersicht über die Finanzdaten der Teilhaushalte

2. Übersicht über die Teilfinanzhaushalte								
Nr.	Ein- und Auszahlungsarten (gemäß § 4 Absatz 5 GemHVO-Doppik)	Summe aller Teilhaushalte	1 Teilhaushalt 1 Hauptverwaltung	2 Teilhaushalt 2 Finanzverwaltun g	3 Teilhaushalt 3 Bau- und Ordnungsamt	4 Teilhaushalt 4 Zentrale Finanzdienstleist ungen		
		in €						
		1	2	3	4	5	6	7
1	+ Steuern und ähnliche Abgaben	336.300	0	0	0	336.300		
2	+ Zuwendungen, allgemeine Umlagen und sonstige Transfereinzahlungen	10.000	0	0	10.000	0		
3	+ Einzahlungen der sozialen Sicherung	0	0	0	0	0		
4	+ Öffentlich-rechtliche Leistungsentgelte	22.300	0	0	22.300	0		
5	+ Privatrechtliche Leistungsentgelte	15.000	0	0	15.000	0		
6	+ Kostenerstattungen und Kostenumlagen	200	200	0	0	0		
7	+ Zinseinzahlungen und sonstige Finanzeinzahlungen	5.100	0	1.100	0	4.000		
8	+ Sonstige laufende Einzahlungen	6.400	0	5.600	0	800		
9	Summe der laufenden Einzahlungen (Summe der Nummern 1 bis 8)	395.300	200	6.700	47.300	341.100		
10	- Personalauszahlungen	51.200	14.200	0	37.000	0		
11	- Versorgungsauszahlungen	0	0	0	0	0		
12	- Auszahlungen für Sach- und Dienstleistungen	138.200	58.200	0	80.000	0		
13	- Zuwendungen, Umlagen und sonstige Transferauszahlungen	345.000	68.100	0	0	276.900		
14	- Auszahlungen der sozialen Sicherungen	0	0	0	0	0		
15	- Zinsauszahlungen und sonstige Finanzauszahlungen	0	0	0	0	0		
16	- Sonstige laufende Auszahlungen	27.600	4.700	0	22.900	0		
17	Summe der laufenden Auszahlungen (Summe der Nummern 10 bis 16)	562.000	145.200	0	139.900	276.900		
18	Jahresbezogener Saldo der laufenden Ein- und Auszahlungen vor planmäßiger Tilgung (Saldo der Nummern 9 und 17)	-166.700	-145.000	6.700	-92.600	64.200		
18.1	Saldo der Ein- und Auszahlungen aus internen Leistungsbeziehungen	0	0	0	0	0		
18.2	Jahresbezogener Saldo der laufenden Ein- und Auszahlungen vor planmäßiger Tilgung nach Verrechnung der internen Leistungsbeziehungen (Summe der Nummern 18 und 18.1)	-166.700	-145.000	6.700	-92.600	64.200		
19	+ Einzahlungen aus Investitionszuwendungen	10.800	0	0	0	10.800		
20	+ Einzahlungen aus Beiträgen und ähnlichen Entgelten	11.300	0	0	11.300	0		
21	+ Einzahlungen aus Anlagevermögen	0	0	0	0	0		
22	+ Einzahlungen aus sonstigen Ausleihungen und Kreditgewährungen	0	0	0	0	0		
23	+ Sonstige Investitionseinzahlungen	0	0	0	0	0		
24	Summe der Einzahlungen aus Investitionstätigkeit (Summe der Nummern 19 bis 23)	22.100	0	0	11.300	10.800		
25	- Auszahlungen für Anlagevermögen	96.000	0	0	96.000	0		
26	- Auszahlungen für sonstige Ausleihungen und Kreditgewährungen	0	0	0	0	0		
27	- Sonstige Investitionsauszahlungen	0	0	0	0	0		
28	Summe der Auszahlungen aus Investitionstätigkeit (Summe der Nummern 25 bis 27)	96.000	0	0	96.000	0		
29	Saldo der Ein- und Auszahlungen aus Investitionstätigkeit (Saldo der Nummern 24 und 28)	-73.900	0	0	-84.700	10.800		
30	Finanzmittelüberschuss/ Finanzmittelfehlbetrag des Teilhaushaltes (Summe der Nummern 18.2 und 29)	-240.600	-145.000	6.700	-177.300	75.000		
31	+ Einzahlungen aus der Aufnahme von Krediten für Investitionen und Investitionsförderungsmaßnahmen	0	0	0	0	0		
32	- Auszahlungen für planmäßige Tilgung von Krediten für Investitionen und Investitionsförderungsmaßnahmen	18.200	0	0	0	18.200		
33	- Sonstige Auszahlungen zur Tilgung von Krediten für Investitionen und Investitionsförderungsmaßnahmen	0	0	0	0	0		
34	Saldo der Ein- und Auszahlungen aus Krediten für Investitionen und Investitionsförderungsmaßnahmen (Nummer 31 abzüglich Nummern 32 und 33)	-18.200	0	0	0	-18.200		

Vorbericht

zum Haushaltsplan der Gemeinde Kuhs für das Haushaltsjahr 2026

I. STATISTISCHE ANGABEN	1
1. Entwicklung der Einwohnerzahlen	2
2. Größe und Struktur – wirtschaftliche Struktur	2
3. Überblick über die Steuerhebesätze	2
II. DIE HAUSHALTSWIRTSCHAFT IN DEN JAHREN 2024 BIS 2029	2
1. Entwicklung der wichtigsten Erträge und Einzahlungen sowie der Aufwendungen und Auszahlungen	2
1.1 Entwicklung der Finanzausweisungen	2
1.2 Eigene und sonstige Erträge/ Einzahlungen	3
1.2.1. Übersicht über Steuererträge/-einzahlungen	5
1.3 Entwicklung der Zuweisungen	7
1.4 Sonstiger Aufwand/Auszahlungen	8
2. Entwicklung der Jahresergebnisse (Jahresüberschüsse/Jahresfehlbeträge) im laufenden Haushaltsjahr und im Finanzplanungszeitraum	10
3. Entwicklung der Finanzmittel und des Saldos der laufenden Ein- und Auszahlungen im laufenden Haushaltsjahr und im Finanzplanungszeitraum	10
3.1. Entwicklung der Finanzmittelüberschüsse/Finanzmittelfehlbeiträge im laufenden Haushaltsjahr und im Finanzplanungszeitraum	10
3.2. Entwicklung des Saldos der laufenden Ein- und Auszahlungen im laufenden Haushaltsjahr und im Finanzplanungszeitraum	10
4. Entwicklung der Investitionen und Investitionsförderungsmaßnahmen sowie die sich hieraus ergebenden Auswirkungen auf die Ergebnis- und Finanzhaushalte der folgenden Haushaltsjahre	11
4.1 Erträge / Auflösung Sonderposten	11
4.2 Aufwendungen / Abschreibungen	11
4.3 Einzahlungen	11
4.4 Auszahlungen	12
5. Entwicklung der Kredite für Investitionen und Investitionsförderungsmaßnahmen sowie die Belastung des Haushaltes durch kreditähnliche Rechtsgeschäfte	12
6. Entwicklung der Kredite zur Sicherung der Zahlungsfähigkeit	13
7. Entwicklung des Eigenkapitals	13
8. Veränderung der Rücklage für Belastungen aus dem kommunalen Finanzausgleich	13
9. Veränderungen der sonstigen zweckgebundenen Ergebnissrücklage	14
10. Veränderung der Kapitalrücklage	14
11. Zuwendung an Fraktionen	14
12. Entwicklung der Sonderposten	14
13. Gegenüberstellung der Ergebnisplanung 2026 mit der Finanzplanung für das Jahr 2026	15
14. Übersicht über freiwillige Leistungen	15
15. Verwendung der Mittel aus der Infrastrukturpauschale (§23 FAG M-V)	15
16. Erläuterungen gemäß § 4 Abs. 9 GemHVO-Doppik	15

I. Statistische Angaben

1. Entwicklung der Einwohnerzahlen

Entwicklung der Einwohnerzahlen

Stand 31.12.2024: 313

Stand 31.12.2023: 317

Stand 31.12.2022: 309

2. Größe und Struktur – wirtschaftliche Struktur

Gemeindegröße: 1.373,21 Ha

3. Überblick über die Steuerhebesätze

	2024	2025	2026
Gewerbsteuer	381 v. H.	381 v. H.	381 v. H.
Grundsteuer A	323 v. H.	249 v. H.	294 v. H.
Grundsteuer B	427 v. H.	336 v. H.	387 v. H.

II. Die Haushaltswirtschaft in den Jahren 2024 bis 2029

1. Entwicklung der wichtigsten Erträge und Einzahlungen sowie der Aufwendungen und Auszahlungen

1.1 Entwicklung der Finanzausweisungen

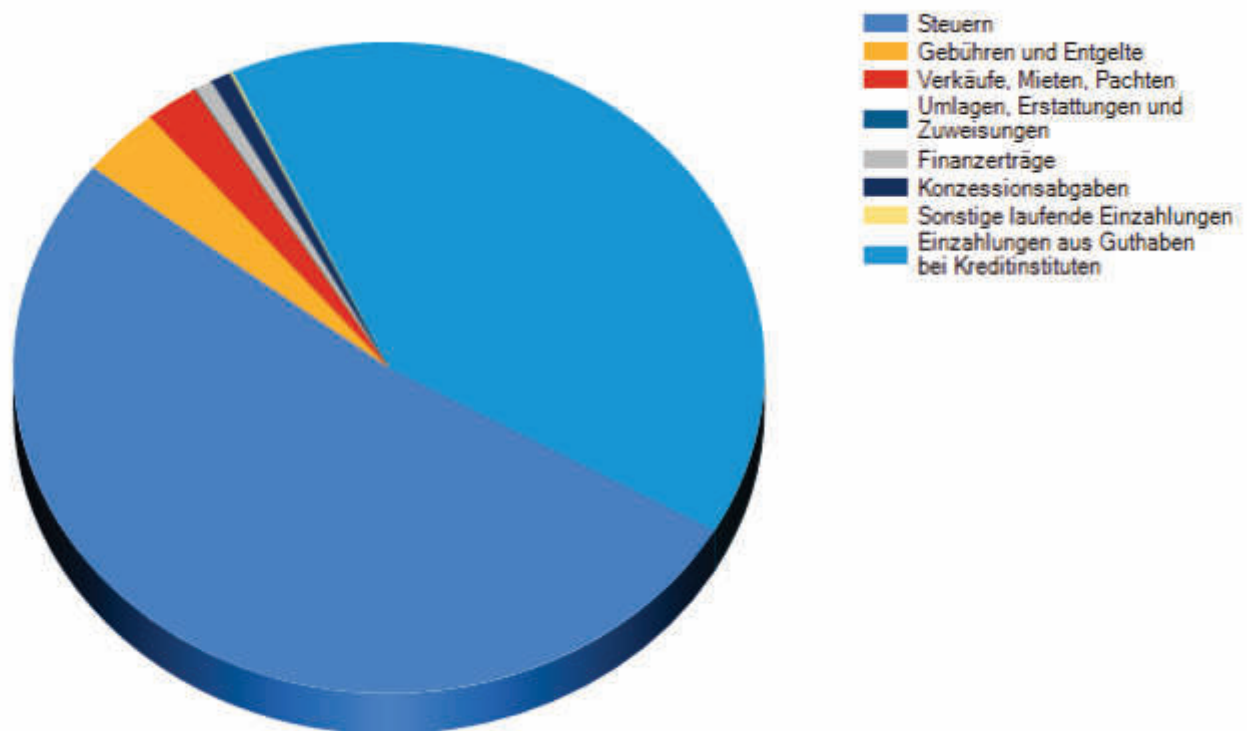
Zuweisungen	Erträge					
	Ergebnis 2024	Ansatz 2025	Ansatz 2026	Plan 2027	Plan 2028	Plan 2029
Schlüsselzuweisungen für lfd. Verwaltungstätigkeit	95.830,01	82.700	0	107.900	106.500	98.700
Sonstige allgemeine Zuweisungen	0,00	0	10.000	23.000	23.000	23.000
Allgemeine Umlagen			0			
Ausbaubeiträge						
Zuweisungen und Zuschüsse für Investitionen u. Investitionsmaßnahmen						
Gesamt	95.830,01	82.700	10.000	130.900	129.500	121.700

Zuweisungen	Einzahlungen					
	Ergebnis 2024	Ansatz 2025	Ansatz 2026	Plan 2027	Plan 2028	Plan 2029
Schlüsselzuweisungen für lfd. Verwaltungstätigkeit	95.830,01	82.700	0	107.900	106.500	98.700
Sonstige allgemeine Zuweisungen	1.492,44	0	10.000	23.000	23.000	23.000
Allgemeine Umlagen						
Ausbaubeiträge	9.506,55	9.500	11.300	11.300	11.300,	11.300
Zuweisungen und Zuschüsse für Investitionen u. Investitionsmaßnahmen	25.745,00	274.300	10.800	10.800	10.800	10.800
Gesamt	132.574,00	366.500	32.100	153.000	151.600	143.800

1.2 Eigene und sonstige Erträge/ Einzahlungen

Ertragsart	Erträge					
	Ergebnis 2024	Ansatz 2025	Ansatz 2026	Plan 2027	Plan 2028	Plan 2029
Steuern	488.107,10	284.700	336.300	340.800	347.200	354.800
Gebühren und Entgelte	26.357,64	22.300	22.300	22.300	22.300	22.300
Mieten, Pachten	15.252,80	15.200	15.000	15.000	15.000	15.000
Auflösung Sonderposten f. Baukostenzuschüsse u.ä. Entgelte	26.128,02	25.000	26.800	29.600	28.500	27.500
Umlagen, Erstattungen und Zuweisungen	124,35	100	200	400	0	200
Finanzerträge (Zinsen und Dividenden)	6.755,18	1.100	5.100	5.100	5.100	5.100
Konzessionsabgaben	4.439,85	5.600	5.600	5.600	5.600	5.600
Weitere sonstige Erträge	129.240,01	800	800	800	800	800
Interne Leistungsbeziehungen	0,00	0	0	0	0	0
Entnahmen aus der Rücklage für Belastungen aus dem kommunalen Finanzausgleich	18.711,51	28.900	182.300	10.000	0	0
Gesamt	715.116,46	383.700	594.400	429.600	424.500	431.300

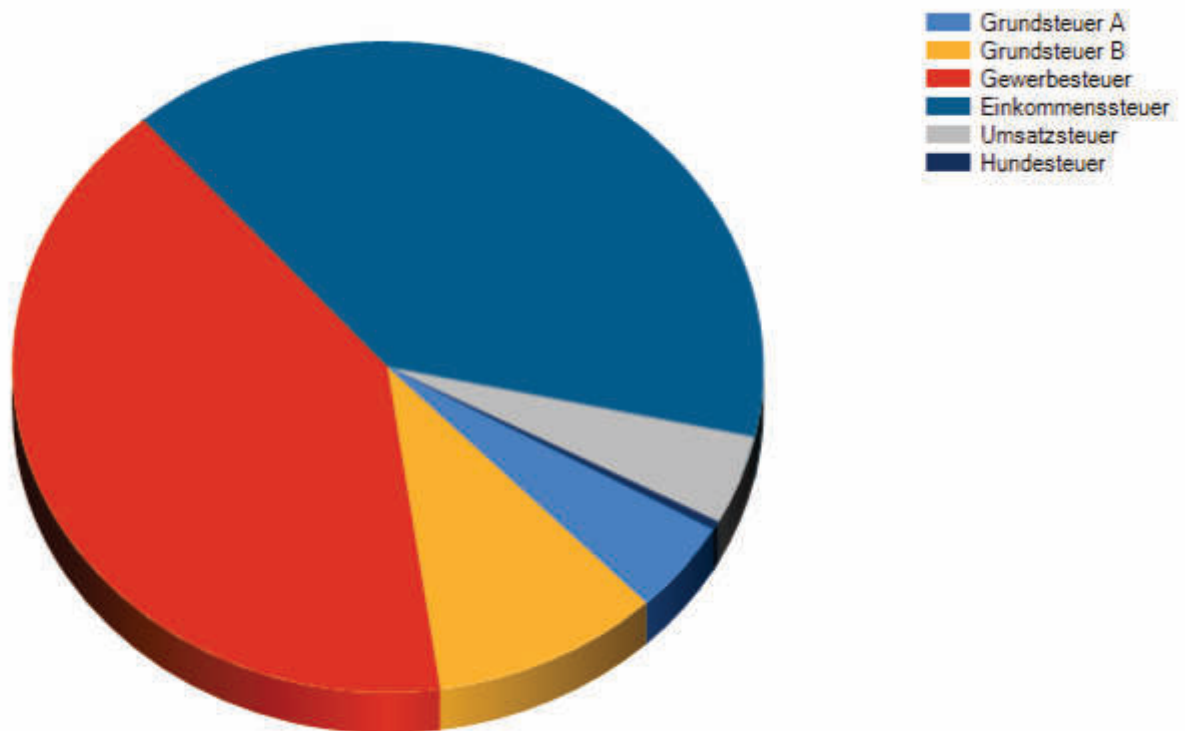
Einzahlungsgrund	Einzahlungen					
	Ergebnis 2024	Ansatz 2025	Ansatz 2026	Plan 2027	Plan 2028	Plan 2029
Steuern	483.666,14	284.700	336.300	340.800	347.200	354.800
Gebühren und Entgelte	27.396,04	22.300	22.300	22.300	22.300	22.300
Mieten, Pachten	15.252,80	15.200	15.000	15.000	15.000	15.000
Umlagen, Erstattungen und Zuweisungen	1.075,40	100	200	400	0	200
Finanzerträge (Zinsen und Dividenden)	6.742,18	1.100	5.100	5.100	5.100	5.100
Konzessionsabgaben	4.529,69	5.600	5.600	5.600	5.600	5.600
Weitere sonstige Einzahlungen	62.572,40	800	800	800	800	800
Interne Leistungsbeziehungen	0,00	0	0	0	0	0
Einzahlungen aus Guthaben bei Kreditinstituten	0,00	373.500	258.800	0	0	0
Gesamt	601.234,65	703.300	644.100	390.000	396.000	403.800



1.2.1 Übersicht über Steuererträge/-einzahlungen

Steuerart	Erträge					
	Ergebnis 2024	Ansatz 2025	Ansatz 2026	Plan 2027	Plan 2028	Plan 2029
Realsteuern						
Grundsteuer A	12.892,60	12.900	15.400	15.400	15.400	15.400
Grundsteuer B	28.611,63	28.600	33.100	33.100	33.100	33.100
Gewerbesteuer	313.440,21	105.000	137.700	137.700	137.700	137.700
Gemeindeanteile an						
der Einkommenssteuer	119.420,75	124.500	133.700	140.200	146.200	153.500
der Umsatzsteuer	12.081,49	12.200	14.900	12.900	13.300	13.600
Andere Steuern						
Vergnügungssteuern	0,00	0	0	0	0	0
Hundesteuern	1.660,42	1.500	1.500	1.500	1.500	1.500
Zweitwohnungssteuer	0,00	0	0	0	0	0
Sonstige Steuern	0,00	0	0	0	0	0
Steuerähnliche Erträge						
z.B. Kompensationszahlungen, Familienleistungsausgleich	0,00	0	0	0	0	0
Gesamt	488.107,10	284.700	336.300	340.800	347.200	354.800

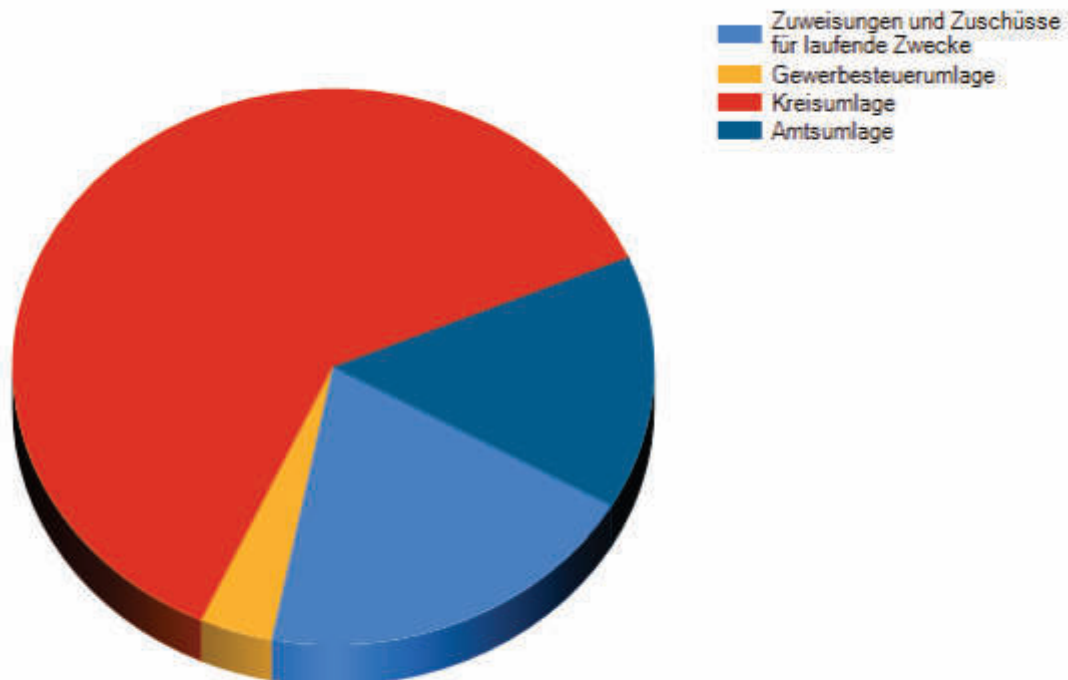
Steuerart	Einzahlungen					
	Ergebnis 2024	Ansatz 2025	Ansatz 2026	Plan 2027	Plan 2028	Plan 2029
Realsteuern						
Grundsteuer A	12.852,72	12.900	15.400	15.400	15.400	15.400
Grundsteuer B	28.769,75	28.600	33.100	33.100	33.100	33.100
Gewerbesteuer	307.372,71	105.000	137.700	137.700	137.700	137.700
Gemeindeanteile an						
der Einkommenssteuer	121.137,10	124.500	133.700	140.200	146.200	153.500
der Umsatzsteuer	11.903,44	12.200	14.900	12.900	13.300	13.600
Andere Steuern						
Vergnügungssteuern	0,00	0	0	0	0	0
Hundesteuern	1.630,42	1.500	1.500	1.500	1.500	1.500
Zweitwohnungssteuer	0,00	0	0	0	0	0
Sonstige Steuern	0,00	0	0	0	0	0
Steuerähnliche Einzahlungen						
z.B. Kompensationszahlungen, Familienleistungsausgleich	0,00	0	0	0	0	0
Gesamt	483.666,14	284.700	336.300	340.800	347.200	354.800



1.3 Entwicklung der Zuweisungen und Umlagen

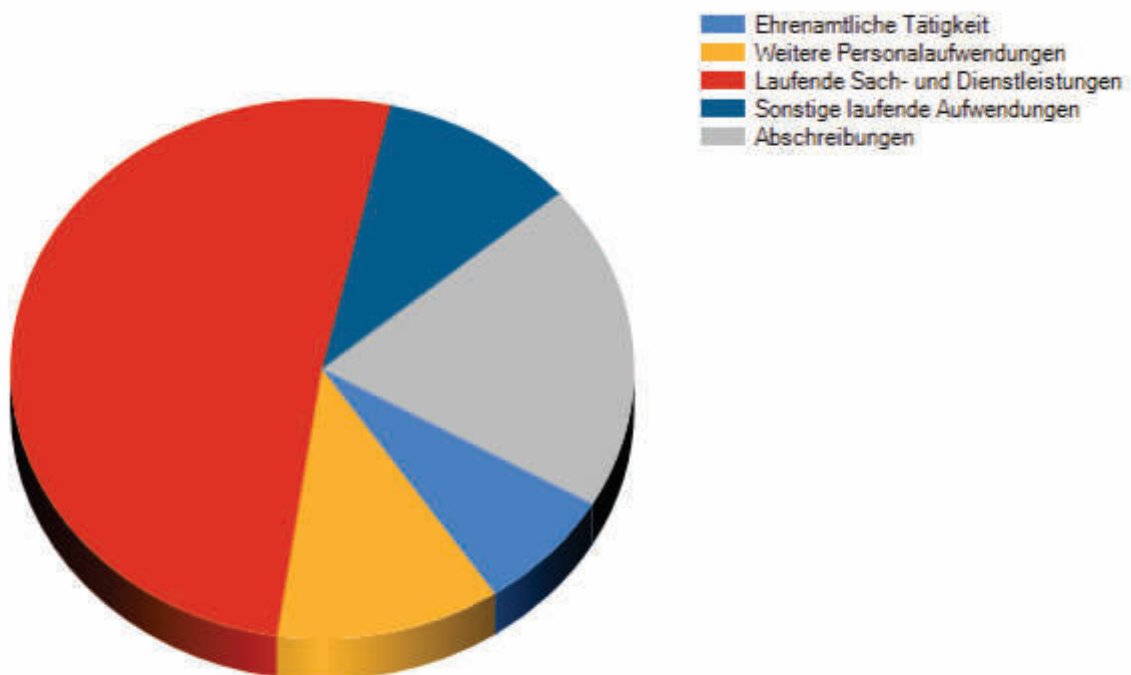
Zuweisungen	Aufwendungen					
	Ergebnis 2024	Ansatz 2025	Ansatz 2026	Plan 2027	Plan 2028	Plan 2029
Zuweisungen und Zuschüsse für laufende Zwecke	70.918,08	84.500	68.100	75.000	75.000	75.000
Gewerbsteuerumlage	28.236,37	9.700	12.700	12.700	12.700	12.700
Kreisumlage	163.242,08	159.500	213.200	150.400	148.300	147.100
Amtsumlage	45.478,61	53.000	51.000	43.200	43.200	42.800
Gesamt	307.875,14	306.700	345.000	281.300	279.200	277.600

Zuweisungen	Auszahlungen					
	Ergebnis 2024	Ansatz 2025	Ansatz 2026	Plan 2027	Plan 2028	Plan 2029
Zuweisungen und Zuschüsse für laufende Zwecke	70.535,58	84.500	68.100	75.000	75.000	75.000
Gewerbsteuerumlage	20.189,77	9.700	12.700	12.700	12.700	12.700
Kreisumlage	163.242,08	159.500	213.200	150.400	148.300	147.100
Amtsumlage	45.478,61	53.000	51.000	43.200	43.200	42.800
Gesamt	299.446,04	306.700	345.000	281.300	279.200	277.600

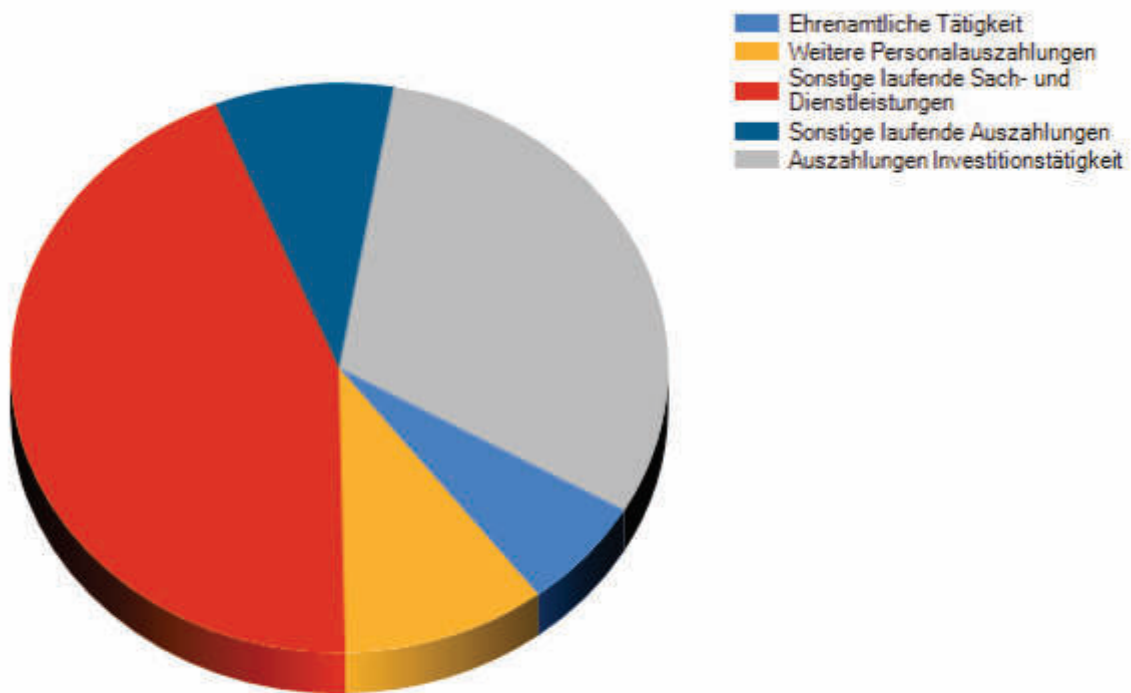


1.4 Wesentliche Aufwendungen/Auszahlungen

Aufwandsart	Aufwendungen					
	Ergebnis 2024	Ansatz 2025	Ansatz 2026	Plan 2027	Plan 2028	Plan 2029
Für Ehrenamtliche Tätigkeit	14.225,65	19.400	19.700	19.900	19.300	19.900
Weitere Personalaufwendungen	30.388,52	31.400	31.500	32.200	33.000	33.700
Sonstige laufende Sach- und Dienstleistungen	118.015,66	124.700	138.200	126.200	126.200	126.200
Davon:	21.882,00	21.900	21.900	21.900	21.900	21.900
1. Allgemeine Umlagen und Beiträge an Zweckverbände						
2. Allgemeine Umlagen und Kostenerstattungen Schulumlage	54.745,61	51.200	55.100	60.100	60.100	60.100
3. Allgemeine Umlagen und Kostenerstattungen Kindergarten und Hort	70.918,08	84.500	68.100	75.000	75.000	75.000
Sonstige laufende Aufwendungen	83.278,00	23.700	27.600	24.600	24.600	24.800
Zinsaufwendungen und -auszahlungen	98,00	0	0	0	0	0
Abschreibungen	47.402,60	50.800	52.800	63.300	61.100	58.700
Aufwand aus internen Leistungsbeziehungen	0,00	0	0	0	0	0
Einstellung in die Rücklage für Belastungen aus dem kommunalen Finanzausgleich	182.357,69	10.000	0	0	0	0
Gesamt	475.766,12	260.000	269.800	266.200	264.200	263.300



Auszahlungsgrund	Auszahlungen					
	Ergebnis 2024	Ansatz 2025	Ansatz 2026	Plan 2027	Plan 2028	Plan 2029
Für Ehrenamtliche Tätigkeit	14.606,74	19.400	19.700	19.900	19.300	19.900
Weitere Personalauszahlungen	30.388,52	31.400	31.500	32.200	33.000	33.700
Sonstige laufende Sach- und Dienstleistungen	117.906,41	124.700	138.200	126.200	126.200	126.200
Davon:	21.882,00	21.900	21.900	21.900	21.900	21.900
1. Allgemeine Umlagen und Beiträge an Zweckverbände						
2. Allgemeine Umlagen und Kostenerstattungen Schulumlage	54.745,61	51.200	55.100	60.100	60.100	60.100
3. Allgemeine Umlagen und Kostenerstattungen Kindergarten und Hort	70.535,58	84.500	68.100	75.000	75.000	75.000
Sonstige laufende Auszahlungen	32.541,15	299.700	27.600	24.600	24.600	24.800
Auszahlungen für Investitionstätigkeit	94.877,13	545.700	96.000	0	0	0
Zinsaufwendungen und -auszahlungen	98,00	0	0	0	0	0
Tilgungen für Kredite für Investitionen	0,00	0	0	0	0	0
Auszahlungen aus internen Leistungsbeziehungen	0,00	0	0	0	0	0
Auszahlungen zur Bildung von Reserven	0,00	0	0	40.600	47.100	47.200
Gesamt	290.417,95	1.020.900	313.000	243.500	250.200	251.800



2. Entwicklung der Jahresergebnisse (Jahresüberschüsse/Jahresfehlbeträge) im laufenden Haushaltsjahr und im Finanzplanungszeitraum

Ertrags-/Aufwandsarten	Ergebnis 2024	Ansatz 2025	Ansatz 2026	Plan 2027	Plan 2028	Plan 2029
Erträge	815.014,17	466.400	604.400	560.500	554.000	553.000
Aufwendungen	783.641,26	566.700	614.800	547.500	543.400	540.900
Saldo	31.372,91	-100.300	-10.400	13.000	10.600	12.100

Der Ergebnishaushalt 2026 weist einen Fehlbetrag in Höhe von 10.400 € auf, der auf neue Rechnung vorzutragen ist. Durch den positiven Ergebnisvortrag aus dem Haushaltsvorjahr ist der Ergebnishaushalt 2026 nach § 16 Absatz 1 Nr. 1 GemHVO-Doppik ausgeglichen. Im Finanzplanungszeitraum 2027 - 2029 ist ebenfalls ein Haushaltsausgleich zu erwarten. Daraus resultierend ist die dauernde gesicherte Leistungsfähigkeit gegeben.

3. Entwicklung der Finanzmittel und des Saldos der laufenden Ein- und Auszahlungen im laufenden Haushaltsjahr und im Finanzplanungszeitraum

3.1. Entwicklung der Finanzmittelüberschüsse/Finanzmittelfehlbeträge im laufenden Haushaltsjahr und im Finanzplanungszeitraum

Einzahlungen /. Auszahlungen	Ergebnis 2024	Ansatz 2025	Ansatz 2026	Plan 2027	Plan 2028	Plan 2029
Einzahlungen	749.704,37	972.300	417.400	543.000	547.600	547.600
Auszahlungen	589.863,99	1.327.600	658.000	484.200	482.300	482.200
Saldo	159.840,38	-355.300	-240.600	58.800	65.300	65.400

Der Finanzhaushalt 2026 weist einen Fehlbetrag in Höhe von 240.600 € auf. Abzüglich der Tilgung in Höhe von 18.200 € werden den liquiden Mitteln 258.800 € entnommen. Gemäß § 16 Absatz 1 Nr. 2 GemHVO-Doppik ist der Finanzhaushalt im laufenden Haushaltsjahr 2026 und im Finanzplanungszeitraum (siehe 3.2.) ausgeglichen. Daraus resultierend ist die dauernde gesicherte Leistungsfähigkeit gegeben.

Die Aufnahme eines Kassenkredits ist genehmigungsfrei in Höhe von 39.500 € möglich. Der Kassenkredit wird in der aufgenommenen Höhe zum Ende des Haushaltsjahres zurückgezahlt.

3.2. Entwicklung des Saldos der laufenden Ein- und Auszahlungen

Lfd. Ein- und Auszahlungen	Ergebnis 2024	Ansatz 2025	Ansatz 2026	Plan 2027	Plan 2028	Plan 2029
Jahresbezogener Saldo der lfd. Ein- und Auszahlungen	123.620,94	-387.600	-184.900	18.500	25.000	25.100
Saldo der lfd. Ein- und Auszahlungen zum 31.12. des Haushaltsvorjahres	588.301,12	711.922	324.322	139.422	157.922	182.922
Saldo der lfd. Ein- und Auszahlungen zum 31.12. des Haushaltsjahres	711.922,06	324.322	139.422	157.922	182.922	208.022

Der positive Saldo der lfd. Ein- und Auszahlungen wird für die Deckung des Finanzhaushaltes allgemein und für die zukünftigen Investitionen der Gemeinde benötigt.

4. Entwicklung der Investitionen und Investitionsförderungsmaßnahmen sowie die sich hieraus ergebenden Auswirkungen auf die Ergebnis- und Finanzhaushalte der folgenden Haushaltsjahre

Die Auflösung der Sonderposten und die Abschreibungen wurden auf der Grundlage des bis zum 31.12.2024 erfassten Vermögens der Gemeinde ermittelt.

4.1 Erträge / Auflösung Sonderposten

Produktbereich		Ergebnis 2024	Ansatz 2025	Ansatz 2026	Plan 2027	Plan 2028	Plan 2029
1	Zentrale Verwaltung	9.214,69	8.400	10.200	13.400	13.400	12.400
2	Schule und Kultur	0,00	0	0	0	0	0
3	Soziales und Jugend	2.083,39	2.000	2.000	1.600	500	500
4	Gesundheit und Sport	0,00	0	0	0	0	0
5	Gestaltung der Umwelt	14.829,94	14.600	14.600	14.600	14.600	14.600
6	Zentrale Finanzleistungen	0,00	0	0	0	0	0
Gesamt		26.128,02	25.000	26.800	29.600	28.500	27.500

4.2 Aufwendungen / Abschreibungen

Produktbereich		Ergebnis 2024	Ansatz 2025	Ansatz 2026	Plan 2027	Plan 2028	Plan 2029
1	Zentrale Verwaltung	17.111,87	19.600	20.400	24.900	24.800	22.500
2	Schule und Kultur	0,00	0	900	900	900	900
3	Soziales und Jugend	3.413,74	3.500	3.500	5.000	3.100	3.100
4	Gesundheit und Sport	0,00	0	0	0	0	0
5	Gestaltung der Umwelt	26.876,99	27.700	28.000	32.500	32.300	32.200
6	Zentrale Finanzleistungen	0,00	0	0	0	0	0
Gesamt		47.402,60	50.800	52.800	63.300	61.100	58.700

4.3 Einzahlungen

Produktbereich		Ergebnis 2024	Ansatz 2025	Ansatz 2026	Plan 2027	Plan 2028	Plan 2029
1	Zentrale Verwaltung	75.922,93	258.500	0	0	0	0
2	Schule und Kultur	0,00	0	0	0	0	0
3	Soziales und Jugend	0,00	0	0	0	0	0
4	Gesundheit und Sport	0,00	0	0	0	0	0
5	Gestaltung der Umwelt	9.506,55	9.500	11.300	11.300	11.300	11.300
6	Zentrale Finanzleistungen	27.507,09	291.800	10.800	10.800	10.800	10.800
Gesamt		112.936,57	559.800	22.100	22.100	22.100	22.100

4.4 Auszahlungen

Produktbereich		Ergebnis 2024	Ansatz 2025	Ansatz 2026	Plan 2027	Plan 2028	Plan 2029
1	Zentrale Verwaltung	30.600,52	444.700	1.000	0	0	0
2	Schule und Kultur	37.000,00	0	0	0	0	0
3	Soziales und Jugend	0,00	24.000	0	0	0	0
4	Gesundheit und Sport	0,00	0	0	0	0	0
5	Gestaltung der Umwelt	27.276,61	77.000	95.000	0	0	0
6	Zentrale Finanzleistungen	0,00	0	0	0	0	0
Gesamt		94.877,13	545.700	96.000	0	0	0

5. Entwicklung der Kredite für Investitionen und Investitionsförderungsmaßnahmen sowie die Belastung des Haushaltes durch kreditähnliche Rechtsgeschäfte

Einzahlungs- bzw. Auszahlungsart	Bestand zur Zeit der Planaufstellung	Ansatz 2026	Plan 2027	Plan 2028	Plan 2029
Einzahlungen					
Kredite vom Land	0	0	0	0	0
Kredite vom inländischen Geldmarkt	0	0	0	0	0
Gesamt	0	0	0	0	0
Auszahlungen					
Tilgung Umschuldung an Land	18.160	18.200	18.200	18.200	18.200
Tilgung an den inländischen Geldmarkt	0	0	0	0	0
Gesamt	18.160	18.200	18.200	18.200	18.200
Schulden gesamt beim Land	119.179	100.979	82.779	64.579	46.379
Schulden gesamt beim inländischen Geldmarkt	0	0	0	0	0
Gesamt	119.179	100.979	82.779	64.579	46.379

6. Entwicklung der Kredite zur Sicherung der Zahlungsfähigkeit

	Bestand per 31.12.2025	Ansatz 2026	Plan 2027	Plan 2028	Plan 2029
Kassenkreditaufnahme	0	39.500	52.000	52.500	52.500
Kassenkreditrückzahlung	0	39.500	52.000	52.500	52.500
Saldo im Jahr	0	0	0	0	0
Gesamtbestand	0	0	0	0	0

7. Übersicht über die Entwicklung des Eigenkapitals im Finanzplanungszeitraum

Die Entwicklung des Eigenkapitals zum Ende eines Haushaltsjahres zeigt die nachfolgende Tabelle (Die Angaben resultieren aus dem vorläufigen Jahresabschluss 2024.):

Lfd. Nr.	Jahr	Ergebnis- vortrag ins Haushalts- folgejahr	Rücklagen			Eigenkapital zum Ende des Haushaltsjahres	Eigen- kapital zum Ende des Haushalts- jahres je Einwohner	
			Allgemeine Kapital- rücklage	Zweck- gebundene Kapital- rücklage	Rücklage kommunaler Finanz- ausgleich			
			(in €)					
	1	2	3	4	5	6	7	
1.	Bestand zum Ende des jeweiligen Haushaltsvorjahres							
	2024	802.031,09	198.355,41	144.941,47	211.271,59	1.356.599,56	4.390,29	
	1. Haushaltsvorjahr (Plan)	2025	701.731	198.355	160.741	192.372	1.253.199	3.953
2.	Bestand zum Ende des Haushaltsjahres	2026	691.331	198.355	171.541	10.072	1.071.299	3.423
3.	Bestand zum Ende des jeweiligen Haushaltsfolgejahres							
3.1	1. Haushaltsfolgejahr	2027	704.331	198.355	182.341	72	1.085.099	3.467
3.2	2. Haushaltsfolgejahr	2028	714.931	198.355	193.141	72	1.106.499	3.535
4.	Bestand zum Ende des Finanzplanungszeitraumes	2029	727.031	198.355	203.941	72	1.129.399	3.608

Das Eigenkapital betrug in der Bilanz zum 31.12.2024 1.356.599,56 €. Mit dem Ausweis eines positiven Eigenkapitals kommt die Gemeinde der Vorschrift der Kommunalverfassung bezüglich einer nicht zulässigen Überschuldung nach.

8. Veränderung der Rücklage für Belastungen aus dem kommunalen Finanzausgleich

Die Gemeinde Kuhs verfügt per 31.12.2024 über eine Rücklage für Belastungen aus dem kommunalen Finanzausgleich in Höhe von 211.271,59 €.

Im Jahr 2025 werden 28.900 € ergebniswirksam aufgelöst und es müssen der Rücklage für Belastungen aus dem kommunalen Finanzausgleich 10.000 € zugeführt werden.

Im Jahr 2026 werden 182.300 € ergebniswirksam aufgelöst.

9. Veränderungen der sonstigen zweckgebundenen Ergebnismrücklage

Die Gemeinde Kuhs verfügt über keine zweckgebundene Ergebnismrücklage.

10. Veränderung der Kapitalrücklage

Kapitalrücklage	Bestand zum Zeitpunkt der Planaufstellung	Ansatz 2026	Plan 2027	Plan 2028	Plan 2029
Einstellung in die Kapitalrücklage	15.800	10.800	10.800	10.800	10.800
Entnahme aus der Kapitalrücklage	0	0	0	0	0
Erhöhung /Minderung im Jahr	15.800	10.800	10.800	10.800	10.800
Gesamtbestand	359.096	369.896	380.696	391.496	402.296

Veränderungen der Kapitalrücklage ergeben sich geplant aus den Zuweisungen nach dem FAG für investive Zwecke.

11. Zuwendung an Fraktionen

-14

Zuwendungen an Fraktionen werden nicht gewährt.

12. Entwicklung der Sonderposten

Lfd. Nr.	Art	Voraussichtlicher Stand zum Beginn des Haushaltsjahres	Einstellungen	Planmäßige Auflösung	Außerplanm. Auflösung / Abgänge	Voraussichtlicher Stand zum Ende des Haushaltsjahres
1.	Sonderposten aus Zuwendungen für Investitionen	281.170	0	25.100	0	256.070
2.	Sonderposten aus Beiträgen und ähnlichen Entgelten	16.281	0	1.700	0	14.581
2.1.	Beiträge	16.281	0	1.700	0	14.581
2.2.	Baukostenzuschüsse	0	0	0	0	0
2.3.	Unentgeltliche Vermögensübernahmen i.R. von Erschließungsbeiträgen	0	0	0	0	0
3.	Sonderposten aus Anzahlungen	315.836	11.300	0	0	327.136
3.1.	Anzahlungen aus Zuwendungen	258.500	0	0	0	258.500
3.2.	Anzahlungen Beiträge und ähnliche Entgelte	57.336	11.300	0	0	68.636
4.	Sonderposten für den Gebührenaussgleich	0	0	0	0	0
5.	Sonstige Sonderposten	10.928	0	0	0	10.928
	Summe	624.215	11.300	26.800	0	608.715

13. Gegenüberstellung der Ergebnisplanung 2026 mit der Finanzplanung für das Jahr 2026

Produktbereich		Ertrag 2026	Aufwand 2026	Einzahlung 2026	Auszahlung 2026
1	Zentrale Verwaltung	36.400	77.500	26.200	58.100
2	Schule und Kultur	0	59.500	0	58.600
3	Soziales und Jugend	2.000	73.100	0	69.600
4	Gesundheit und Sport	0	0	0	0
5	Gestaltung der Umwelt	42.600	127.800	39.300	194.800
6	Zentrale Finanzleistungen	523.400	276.900	650.200	334.600
Gesamt		604.400	614.800	715.700	715.700

14. Überblick über freiwillige Leistungen

	Ansatz 2026		Ansatz 2026
Erträge	55.400	Einzahlungen	51.300
Aufwendungen	2.000	Auszahlungen	0
Saldo	53.400	Saldo	51.300

Die Einzelaufstellung ist als Anlage 1 beigefügt.

Der Ergebnishaushalt der Gemeinde Kuhs schließt in den Erträgen mit 604.400 Euro ab.

Die Aufwendungen schließen mit 614.800 Euro ab.

Im Finanzhaushalt wurden insgesamt Einzahlungen in Höhe von 715.700 Euro veranschlagt.

Die Auszahlungen im Finanzhaushalt wurden ebenfalls mit 715.700 Euro veranschlagt (Siehe hierzu die Erläuterung unter Punkt 3). Zur Finanzierung kann ein Kassenkredit in Höhe von 39.500 € aufgenommen werden.

Der Finanzhaushalt 2026 ist nach § 16(1) Ziffer.2 GemHVO ausgeglichen.

15. Verwendung der Mittel aus der Infrastrukturpauschale (§23 FAG M-V)

Die Mittel aus der Infrastrukturpauschale sollen für den Neubau eines Feuerwehrgebäudes eingesetzt werden.

16. Erläuterungen gemäß § 4 Abs. 9 GemHVO-Doppik:

1. Die Gemeinde hat keine Verträge abgeschlossen, die zu erheblichen Zahlungen verpflichten.
2. Weder die Abschreibungsmethode hat sich geändert noch sind außerplanmäßige Abschreibungen im Haushaltsplan 2026 enthalten.
3. Neue Investitionen und Investitionsförderungsmaßnahmen:
Die Einzelaufstellung 2026 ist als Anlage 2 beigefügt.

4. Erhebliche Abweichungen gegenüber den Ansätzen 2025

Lfd.Nr.	Bezeichnung	Ansatz 2025	Ansatz 2026
1	11402 Zuweisungen und Zuschüsse für lfd. Zwecke von privaten Unternehmen	0	10.000
2	12600 Sonstige Aufwendungen für Veranstaltungen	3.000	500
3	12600 Aufwendungen Jugendwehr	0	1.500
4	21100 Schulumlage Grundschule	37.400	32.100
5	21500 Schulumlage Realschule	13.800	23.000
6	36100 Zuweisungen und Zuschüsse für lfd. Zwecke an Gemeinden	84.500	68.100
7	54101 Baumpflege	10.000	20.000
8	55101 Dienstbezüge Geringverdiener	2.400	0
9	61200 Zinserträge von Banken und Sparkassen	0	4.000
10	61100 GrdSt A und GrdSt B	41.500	48.500
11	61100 Einkommens- und Umsatzsteuerzuweisungen und Schlüsselzuweisungen	219.400	148.600
12	61100 Gewerbesteuer	105.000	137.700
13	61100 Entnahme aus der Rücklage für Belastungen aus dem kommunalen Finanzausgleich	28.900	182.300
14	61100 Gewerbesteuerumlage	9.700	12.700
15	61100 Kreisumlage	159.500	213.200
16	61100 Einstellung in die Ergebnsrücklage für Belastungen aus dem kommunalen Finanzausgleich	10.000	0

Erläuterungen zu den lfd.Nr.:

zu 1.:

Erträge an einer Finanziellen Beteiligung nach § 6 EEG (Windkraftanlage).

zu 2.:

Es werden weniger Mittel benötigt. In 2025 wurden Mittel für eine 150 Jahrfeier eingeplant.

zu 3.:

Für die Jugendwehr werden Mittel benötigt.

zu 4.:

Durch sinkende Schülerzahlen fällt die Schulumlage geringer aus.

zu 5.:

Durch steigende Schülerzahlen und Kosten, sowie einer Nachzahlung, fällt die Schulumlage höher aus.

zu 6.:

Durch die Änderung des KiföG M-V wird ein %-Satz in Höhe von 31,49 pro Kind gezahlt.

zu 7.:

Es werden mehr Mittel benötigt.

zu 8.:

Entfall der Planstelle.

zu 9.:

Durch die Anlage von liquiden Mitteln können Zinserträge erzielt werden.

zu 10.:

Durch die Anhebung der Hebesätze in der GrdSt A und GrdSt B werden höhere Einnahmen erzielt.

zu 11.:

Die Erträge ergeben sich aus dem kommunalen Finanzausgleich 2026.

zu 12. und 14.:

Es wird mit höheren Einnahmen aus der Gewerbesteuer gerechnet. Demzufolge steigt auch die Gewerbesteuerumlage.

zu 13. und 16.:

Die im Jahr 2024 gebildete Rücklage für Belastungen aus dem kommunalen Finanzausgleich wird 2026 ertragswirksam aufgelöst. Neue Belastungen aus dem kommunalen Finanzausgleich entstehen nicht.

zu 15.:

Sowohl durch die gestiegenen Amts- und Kreisumlagegrundlagen als auch durch den gestiegenen Umlagesatz muss mehr Kreisumlage gezahlt werden.

5. Außerordentliche Erträge und Aufwendungen sowie außerordentliche Ein- und Auszahlungen sind im Haushaltsplan 2026 nicht enthalten.

Gemeinde Kuhs
Übersicht über die Aufwendungen und Auszahlungen sowie die selbstfinanzierten Eigenanteile für freiwillige Leistungen
im Haushaltsjahr 2026

Anlage 1

Produkt/Bezeichnung	Konto	Aufwendungen	Erträge	Eigenanteil/Zuschuss Gemeinde	Auszahlungen	Einzahlungen	Eigenanteil
11104/Gremien	56920000/Verfügungsmittel	100,00 €	0,00 €	100,00 €	100,00 €	0,00 €	100,00 €
11104/Gremien	56930000/Repräsentation	600,00 €	0,00 €	600,00 €	600,00 €	0,00 €	600,00 €
11400/Zentrale Dienste	56420000/Beiträge zu Wirtschaftsverbänden, Berufsvetretungen und Vereinen	300,00 €	0,00 €	300,00 €	300,00 €	0,00 €	300,00 €
12600/Brandschutz	52490001/Sonstige Aufwendungen für Veranstaltungen	500,00 €	0,00 €	500,00 €	500,00 €	0,00 €	500,00 €
28100/Heimat-und sonstige Kulturpflege	ges. Produkt	3.500,00 €	0,00 €	3.500,00 €	3.500,00 €	0,00 €	3.500,00 €
36600/Einrichtungen der Kinder-und Jugendarbeit	ges. Produkt	5.000,00 €	2.000,00 €	3.000,00 €	1.500,00 €	0,00 €	1.500,00 €
51100/Räumliche Planungs- und Entwicklungsmaßnahmen	ges. Produkt	200,00 €	0,00 €	200,00 €	200,00 €	0,00 €	200,00 €
55101/Öffentliches Grün	ges. Produkt	45.200,00 €	0,00 €	45.200,00 €	44.600,00 €	0,00 €	44.600,00 €
Gesamt		55.400,00 €	2.000,00 €	53.400,00 €	51.300,00 €	0,00 €	51.300,00 €

Maßnahme-Nr.: 1140225001 Erwerb Flurstück 40/1 Flur 1 Zehlendorf Teilfläche

Erläuterung:

ca. 125 m² für Gehweg Zehlendorf

Bildung HHR mit Jahresabschluss 2025

AHK: Ansatz 8.000 € AO-Soll 242,08 € HHR 7.757,92 €

Ein- und Auszahlungsübersicht

	Ansatz 2026	Planwert 2027	Planwert 2028	Planwert 2029	Planwert 2030	Bisher ber.	Gesamt Invest	VE 2027	VE 2028	VE 2029	VE 2030	Gesamt VE.
	1	2	3	4	5	6	7	8	9	10	11	12
Einzahlungen	0	0	0	0	0	0,00	0,00	0	0	0	0	0
Auszahlungen	0	0	0	0	0	0,00	8.000,00	0	0	0	0	0

Investitionsobjekte Gesamt

	Ansatz 2026	Planwert 2027	Planwert 2028	Planwert 2029	Planwert 2030	Bisher ber.	Gesamt Invest	VE 2027	VE 2028	VE 2029	VE 2030	Gesamt VE.
	1	2	3	4	5	6	7	8	9	10	11	12
11402.78531000 Auszahlungen für den Erwerb von Infrastrukturvermögen, einschl. Grundstücke und Grundstücksgleicher Rechte	0	0	0	0	0	0,00	8.000,00	0	0	0	0	0
Saldo	0	0	0	0	0	0,00	-8.000,00	0	0	0	0	0

Anlagevermögen Bestände

	Bezeichnung	Ansatz 2026	AO-Soll 2026	Vorm.AO-Soll 2026	Verfügbar 2026.	Inventar-Nr.
	1	2	3	4	5	6
11402. 04800000	Straßen, Wege, Plätze und Verkehrslenkungsanlagen	0	0,00	0,00	0,00	

Maßnahme-Nr.:	1260025001 Neubau Fahrzeughalle mit 2 Stellplätzen und Funktionsräumen	Nutzungsdauer 80 Jahre
Erläuterung:	Errichtung einer Fahrzeughalle mit 2 Stellplätzen und Funktionsräumen	
	Gesamtkosten: 436.000 €, Fördermittel: 258.500 € (178.500 € SBZ + 2x 40.000 € Feuerschutzsteuer), Eigenmittel: 177.500 €	
	Bildung HHR mit Jahresabschluss 2025	
	Fördermittel: Ansatz 258.500 €	AO-Soll 0,00 € HHR 258.500,00 €
	Baukosten: Ansatz 436.000 €	AO-Soll 4.641,67 € HHR 431.358,33 €

Ein- und Auszahlungsübersicht

	Ansatz 2026	Planwert 2027	Planwert 2028	Planwert 2029	Planwert 2030	Bisher ber.	Gesamt Invest	VE 2027	VE 2028	VE 2029	VE 2030	Gesamt VE.
	1	2	3	4	5	6	7	8	9	10	11	12
Einzahlungen	0	0	0	0	0	0,00	258.500,00	0	0	0	0	0
Auszahlungen	0	0	0	0	0	0,00	436.000,00	0	0	0	0	0

Investitionsobjekte Gesamt

	Ansatz 2026	Planwert 2027	Planwert 2028	Planwert 2029	Planwert 2030	Bisher ber.	Gesamt Invest	VE 2027	VE 2028	VE 2029	VE 2030	Gesamt VE.
	1	2	3	4	5	6	7	8	9	10	11	12
12600.78522000 Auszahlungen für Baumaßnahmen (Herstellungskosten) Gebäude	0	0	0	0	0	0,00	436.000,00	0	0	0	0	0
12600.68166200 Anzahlungen auf Investitionszuwendungen vom öffentlichen Bereich vom Land	0	0	0	0	0	0,00	258.500,00	0	0	0	0	0
Saldo	0	0	0	0	0	0,00	-177.500,00	0	0	0	0	0

Folgekosten Bestände

	Bezeichnung	Ansatz 2026	AO-Soll 2026	Vorm.AO-Soll 2026	Verfügbar 2026	Planwert 2027 - 2029
	1	2	3	4	5	6
12600. 53400001	Abschreibungen auf bebaute Grundstücke und grundstücksgleiche Rechte - Folgekosten Neuinvestitionen	0	0,00	0,00	0,00	5.500
12600. 41510001	Erträge aus der Auflösung von Sonderposten aus Zuwendungen - Folgekosten Neuinvestitionen	0	0,00	0,00	0,00	3.200

Anlagevermögen Bestände

	Bezeichnung	Ansatz 2026	AO-Soll 2026	Vorm.AO-Soll 2026	Verfügbar 2026.	Inventar-Nr.
	1	2	3	4	5	6
12600. 09600001	Anlagen im Bau - Hochbau (bebaute Grundstücke)	0	0,00	0,00	0,00	
12600. 23310000	Anzahlungen auf Sonderposten aus Zuwendungen	0	0,00	0,00	0,00	

Maßnahme-Nr.: 1260026001 GWG-Ausstattung unter 410 € netto	Nutzungsdauer 1 Jahr
---	----------------------

Ein- und Auszahlungsübersicht

	Ansatz 2026	Planwert 2027	Planwert 2028	Planwert 2029	Planwert 2030	Bisher ber.	Gesamt Invest	VE 2027	VE 2028	VE 2029	VE 2030	Gesamt VE.
	1	2	3	4	5	6	7	8	9	10	11	12
Einzahlungen	0	0	0	0	0	0,00	0,00	0	0	0	0	0
Auszahlungen	1.000	0	0	0	0	0,00	1.000,00	0	0	0	0	0

Investitionsobjekte Gesamt

	Ansatz 2026	Planwert 2027	Planwert 2028	Planwert 2029	Planwert 2030	Bisher ber.	Gesamt Invest	VE 2027	VE 2028	VE 2029	VE 2030	Gesamt VE.
	1	2	3	4	5	6	7	8	9	10	11	12
12600.78572000 Auszahlungen für bewegliche Sachen des Anlagevermögens bis zu einem Wert von 410 € netto	1.000	0	0	0	0	0,00	1.000,00	0	0	0	0	0
Saldo	-1.000	0	0	0	0	0,00	-1.000,00	0	0	0	0	0

Folgekosten Bestände

	Bezeichnung	Ansatz 2026	AO-Soll 2026	Vorm.AO-Soll 2026	Verfügbar 2026	Planwert 2027 - 2029
	1	2	3	4	5	6
12600. 53852001	Abschreibungen auf Betriebsausstattung - Folgekosten Neuinvestitionen	1.000	0,00	0,00	1.000,00	0

Anlagevermögen Bestände

	Bezeichnung	Ansatz 2026	AO-Soll 2026	Vorm.AO-Soll 2026	Verfügbar 2026.	Inventar-Nr.
	1	2	3	4	5	6
12600. 08270000	Geringwertige Vermögensgegenstände	1.000	0,00	0,00	1.000,00	

Maßnahme-Nr.:	3660025001 Neubau Spielplatz in Kuhs	Nutzungsdauer 10 Jahre
Erläuterung:	Spielgeräte + Zaun	
Bildung HHR mit Jahresabschluss 2025		
Baukosten: Ansatz 22.000 € AO-Soll 20.671,85 € HHR 1.328,15 €		

Ein- und Auszahlungsübersicht

	Ansatz 2026	Planwert 2027	Planwert 2028	Planwert 2029	Planwert 2030	Bisher ber.	Gesamt Invest	VE 2027	VE 2028	VE 2029	VE 2030	Gesamt VE.
	1	2	3	4	5	6	7	8	9	10	11	12
Einzahlungen	0	0	0	0	0	0,00	0,00	0	0	0	0	0
Auszahlungen	0	0	0	0	0	0,00	22.000,00	0	0	0	0	0

Investitionsobjekte Gesamt

	Ansatz 2026	Planwert 2027	Planwert 2028	Planwert 2029	Planwert 2030	Bisher ber.	Gesamt Invest	VE 2027	VE 2028	VE 2029	VE 2030	Gesamt VE.
	1	2	3	4	5	6	7	8	9	10	11	12
36600.78512000 Auszahlungen für Baumaßnahmen (Herstellungskosten)	0	0	0	0	0	0,00	22.000,00	0	0	0	0	0
Saldo	0	0	0	0	0	0,00	-22.000,00	0	0	0	0	0

Folgekosten Bestände

	Bezeichnung	Ansatz 2026	AO-Soll 2026	Vorm.AO-Soll 2026	Verfügbar 2026	Planwert 2027 - 2029
	1	2	3	4	5	6
36600. 53830001	Abschreibungen auf Betriebsvorrichtungen - Folgekosten Neuinvestitionen	0	0,00	0,00	0,00	2.200

Anlagevermögen Bestände

	Bezeichnung	Ansatz 2026	AO-Soll 2026	Vorm.AO-Soll 2026	Verfügbar 2026.	Inventar-Nr.
	1	2	3	4	5	6
36600. 09600000	Anlagen im Bau - Hochbau (unbebaute Grundstücke)	0	0,00	0,00	0,00	

Maßnahme-Nr.: 5410100001 pauschale Straßenausbaubeiträge § 8a Abs.4 KAG M-V

Erläuterung:
2026-2029 Planung 11.300 €

Auszahlung seit 2020
9.674,92 € in 2020
9.606,42 € in 2021
9.542,77 € in 2022
9.505,68 € in 2023
9.506,55 € in 2024
11.325,61 € in 2025
= 59.161,95 €

2025+2026: Verwendung für Gehwege Zehlendorf + Kuhs 5410125001+5410126001

Ein- und Auszahlungsübersicht

	Ansatz 2026	Planwert 2027	Planwert 2028	Planwert 2029	Planwert 2030	Bisher ber.	Gesamt Invest	VE 2027	VE 2028	VE 2029	VE 2030	Gesamt VE.
	1	2	3	4	5	6	7	8	9	10	11	12
Einzahlungen	11.300	11.300	11.300	11.300	0	47.836,34	102.536,34	0	0	0	0	0
Auszahlungen	0	0	0	0	0	0,00	0,00	0	0	0	0	0

Investitionsobjekte Gesamt

	Ansatz 2026	Planwert 2027	Planwert 2028	Planwert 2029	Planwert 2030	Bisher ber.	Gesamt Invest	VE 2027	VE 2028	VE 2029	VE 2030	Gesamt VE.
	1	2	3	4	5	6	7	8	9	10	11	12
54101.68242000 Beiträge und ähnliche Entgelte vom Land (Ausgleich nach § 8a Abs. 2 u. 4 KAG M-V)	11.300	11.300	11.300	11.300	0	47.836,34	102.536,34	0	0	0	0	0
Saldo	11.300	11.300	11.300	11.300	0	47.836,34	102.536,34	0	0	0	0	0

Anlagevermögen Bestände

	Bezeichnung	Ansatz 2026	AO-Soll 2026	Vorm.AO-Soll 2026	Verfügbar 2026.	Inventar-Nr.
	1	2	3	4	5	6
54101. 23320001	Anzahlungen auf Sonderposten aus Beiträgen und ähnlichen Entgelten (Ausgleich nach § 8a Abs. 4 KAG M-V)	11.300	0,00	0,00	11.300,00	

Maßnahme-Nr.:	5410124002 Straßenlampen im Gemeindegebiet	Nutzungsdauer 20 Jahre
Erläuterung: Bildung HHR mit Jahresabschluss 2024 Baukosten: Ansatz 5.000 € AO-Soll 1.795,65 € HHR 3.204,35 €		
Bildung HHR mit Jahresabschluss 2025 Baukosten: HHR aus 2024 3.204,35 € + Ansatz 2025 5.000 € = 8.204,35 € AO-Soll 2.070,74 € HHR 6.133,61 €		

Ein- und Auszahlungsübersicht

	Ansatz 2026	Planwert 2027	Planwert 2028	Planwert 2029	Planwert 2030	Bisher ber.	Gesamt Invest	VE 2027	VE 2028	VE 2029	VE 2030	Gesamt VE.
	1	2	3	4	5	6	7	8	9	10	11	12
Einzahlungen	0	0	0	0	0	0,00	0,00	0	0	0	0	0
Auszahlungen	0	0	0	0	0	1.795,65	6.795,65	0	0	0	0	0

Investitionsobjekte Gesamt

	Ansatz 2026	Planwert 2027	Planwert 2028	Planwert 2029	Planwert 2030	Bisher ber.	Gesamt Invest	VE 2027	VE 2028	VE 2029	VE 2030	Gesamt VE.
	1	2	3	4	5	6	7	8	9	10	11	12
54101.78531000 Auszahlungen für den Erwerb von Infrastrukturvermögen, einschl. Grundstücke und grundstücksgleicher Rechte	0	0	0	0	0	0,00	5.000,00	0	0	0	0	0
54101.78532000 Auszahlungen für Baumaßnahmen (Herstellungskosten) Infrastrukturvermögen	0	0	0	0	0	1.795,65	1.795,65	0	0	0	0	0
Saldo	0	0	0	0	0	-1.795,65	-6.795,65	0	0	0	0	0

Folgekosten Bestände

	Bezeichnung	Ansatz 2026	AO-Soll 2026	Vorm.AO-Soll 2026	Verfügbar 2026	Planwert 2027 - 2029
	1	2	3	4	5	6
54101. 53500001	Abschreibungen auf das Infrastrukturvermögen - Folgekosten Neuinvestitionen	0	0,00	0,00	0,00	400

Anlagevermögen Bestände

	Bezeichnung	Ansatz 2026	AO-Soll 2026	Vorm.AO-Soll 2026	Verfügbar 2026.	Inventar-Nr.
	1	2	3	4	5	6
54101. 04800000	Straßen, Wege, Plätze und Verkehrslenkungsanlagen	0	0,00	0,00	0,00	
54101. 09600002	Anlagen im Bau - Tiefbau (Infrastruktur)	0	0,00	0,00	0,00	

Maßnahme-Nr.:	5410125001 Neubau Gehweg Zehlendorf	Nutzungsdauer 35 Jahre
Erläuterung:	Deckung Eigenanteil aus pauschalen Straßenausbaubeiträgen	
	Bildung HHR mit Jahresabschluss 2025	
	Baukosten: Ansatz 22.000 € AO-Soll 20,23 € HHR 21.979,77 €	
	Ansatz 2026 +22.500 €	

Ein- und Auszahlungsübersicht

	Ansatz 2026	Planwert 2027	Planwert 2028	Planwert 2029	Planwert 2030	Bisher ber.	Gesamt Invest	VE 2027	VE 2028	VE 2029	VE 2030	Gesamt VE.
	1	2	3	4	5	6	7	8	9	10	11	12
Einzahlungen	0	0	0	0	0	0,00	0,00	0	0	0	0	0
Auszahlungen	22.500	0	0	0	0	0,00	44.500,00	0	0	0	0	0

Investitionsobjekte Gesamt

	Ansatz 2026	Planwert 2027	Planwert 2028	Planwert 2029	Planwert 2030	Bisher ber.	Gesamt Invest	VE 2027	VE 2028	VE 2029	VE 2030	Gesamt VE.
	1	2	3	4	5	6	7	8	9	10	11	12
54101.78532000 Auszahlungen für Baumaßnahmen (Herstellungskosten) Infrastrukturvermögen	22.500	0	0	0	0	0,00	44.500,00	0	0	0	0	0
Saldo	-22.500	0	0	0	0	0,00	-44.500,00	0	0	0	0	0

Folgekosten Bestände

	Bezeichnung	Ansatz 2026	AO-Soll 2026	Vorm.AO-Soll 2026	Verfügbar 2026	Planwert 2027 - 2029
	1	2	3	4	5	6
54101. 53500001	Abschreibungen auf das Infrastrukturvermögen - Folgekosten Neuinvestitionen	0	0,00	0,00	0,00	1.300

Anlagevermögen Bestände

	Bezeichnung	Ansatz 2026	AO-Soll 2026	Vorm.AO-Soll 2026	Verfügbar 2026.	Inventar-Nr.
	1	2	3	4	5	6
54101. 09600002	Anlagen im Bau - Tiefbau (Infrastruktur)	22.500	0,00	0,00	22.500,00	

Maßnahme-Nr.:	5410126001 Neubau Gehweg und Straßenentwässerung Ringstr. Kuhs	Nutzungsdauer 35 Jahre
Erläuterung:	Deckung Eigenanteil aus angesparten pauschalen Straßenausbaubeiträgen	

Ein- und Auszahlungsübersicht

	Ansatz 2026	Planwert 2027	Planwert 2028	Planwert 2029	Planwert 2030	Bisher ber.	Gesamt Invest	VE 2027	VE 2028	VE 2029	VE 2030	Gesamt VE.
	1	2	3	4	5	6	7	8	9	10	11	12
Einzahlungen	0	0	0	0	0	0,00	0,00	0	0	0	0	0
Auszahlungen	62.000	0	0	0	0	0,00	62.000,00	0	0	0	0	0

Investitionsobjekte Gesamt

	Ansatz 2026	Planwert 2027	Planwert 2028	Planwert 2029	Planwert 2030	Bisher ber.	Gesamt Invest	VE 2027	VE 2028	VE 2029	VE 2030	Gesamt VE.
	1	2	3	4	5	6	7	8	9	10	11	12
54101.78532000 Auszahlungen für Baumaßnahmen (Herstellungskosten) Infrastrukturvermögen	62.000	0	0	0	0	0,00	62.000,00	0	0	0	0	0
Saldo	-62.000	0	0	0	0	0,00	-62.000,00	0	0	0	0	0

Folgekosten Bestände

	Bezeichnung	Ansatz 2026	AO-Soll 2026	Vorm.AO-Soll 2026	Verfügbar 2026	Planwert 2027 - 2029
	1	2	3	4	5	6
54101. 53500001	Abschreibungen auf das Infrastrukturvermögen - Folgekosten Neuinvestitionen	0	0,00	0,00	0,00	1.800

Anlagevermögen Bestände

	Bezeichnung	Ansatz 2026	AO-Soll 2026	Vorm.AO-Soll 2026	Verfügbar 2026.	Inventar-Nr.
	1	2	3	4	5	6
54101. 09600002	Anlagen im Bau - Tiefbau (Infrastruktur)	62.000	0,00	0,00	62.000,00	

Maßnahme-Nr.: 5410126002 Zählersäule

Nutzungsdauer 15 Jahre

Ein- und Auszahlungsübersicht

	Ansatz 2026	Planwert 2027	Planwert 2028	Planwert 2029	Planwert 2030	Bisher ber.	Gesamt Invest	VE 2027	VE 2028	VE 2029	VE 2030	Gesamt VE.
	1	2	3	4	5	6	7	8	9	10	11	12
Einzahlungen	0	0	0	0	0	0,00	0,00	0	0	0	0	0
Auszahlungen	4.500	0	0	0	0	0,00	4.500,00	0	0	0	0	0

Investitionsobjekte Gesamt

	Ansatz 2026	Planwert 2027	Planwert 2028	Planwert 2029	Planwert 2030	Bisher ber.	Gesamt Invest	VE 2027	VE 2028	VE 2029	VE 2030	Gesamt VE.
	1	2	3	4	5	6	7	8	9	10	11	12
54101.78561000 Auszahlungen für Fahrzeuge, Maschinen und technische Anlagen über einem Wert von 410 € netto	4.500	0	0	0	0	0,00	4.500,00	0	0	0	0	0
Saldo	-4.500	0	0	0	0	0,00	-4.500,00	0	0	0	0	0

Folgekosten Bestände

	Bezeichnung	Ansatz 2026	AO-Soll 2026	Vorm.AO-Soll 2026	Verfügbar 2026	Planwert 2027 - 2029
	1	2	3	4	5	6
54101. 53830001	Abschreibungen auf Betriebsvorrichtungen - Folgekosten Neuinvestitionen	0	0,00	0,00	0,00	300

Anlagevermögen Bestände

	Bezeichnung	Ansatz 2026	AO-Soll 2026	Vorm.AO-Soll 2026	Verfügbar 2026.	Inventar-Nr.
	1	2	3	4	5	6
54101. 07300000	Betriebsvorrichtungen	4.500	0,00	0,00	4.500,00	

Maßnahme-Nr.: 5510126001 Anhänger

Nutzungsdauer 10 Jahre

Ein- und Auszahlungsübersicht

	Ansatz 2026	Planwert 2027	Planwert 2028	Planwert 2029	Planwert 2030	Bisher ber.	Gesamt Invest	VE 2027	VE 2028	VE 2029	VE 2030	Gesamt VE.
	1	2	3	4	5	6	7	8	9	10	11	12
Einzahlungen	0	0	0	0	0	0,00	0,00	0	0	0	0	0
Auszahlungen	5.000	0	0	0	0	0,00	5.000,00	0	0	0	0	0

Investitionsobjekte Gesamt

	Ansatz 2026	Planwert 2027	Planwert 2028	Planwert 2029	Planwert 2030	Bisher ber.	Gesamt Invest	VE 2027	VE 2028	VE 2029	VE 2030	Gesamt VE.
	1	2	3	4	5	6	7	8	9	10	11	12
55101.78561000 Auszahlungen für Fahrzeuge, Maschinen und technische Anlagen über einem Wert von 410 € netto	5.000	0	0	0	0	0,00	5.000,00	0	0	0	0	0
Saldo	-5.000	0	0	0	0	0,00	-5.000,00	0	0	0	0	0

Folgekosten Bestände

	Bezeichnung	Ansatz 2026	AO-Soll 2026	Vorm.AO-Soll 2026	Verfügbar 2026	Planwert 2027 - 2029
	1	2	3	4	5	6
55101. 53810001	Abschreibungen auf Fahrzeuge - Folgekosten Neuinvestitionen	0	0,00	0,00	0,00	500

Anlagevermögen Bestände

	Bezeichnung	Ansatz 2026	AO-Soll 2026	Vorm.AO-Soll 2026	Verfügbar 2026.	Inventar-Nr.
	1	2	3	4	5	6
55101. 07100000	Fahrzeuge	5.000	0,00	0,00	5.000,00	

Maßnahme-Nr.: 5510126002 Heckenschere

Nutzungsdauer 8 Jahre

Ein- und Auszahlungsübersicht

	Ansatz 2026	Planwert 2027	Planwert 2028	Planwert 2029	Planwert 2030	Bisher ber.	Gesamt Invest	VE 2027	VE 2028	VE 2029	VE 2030	Gesamt VE.
	1	2	3	4	5	6	7	8	9	10	11	12
Einzahlungen	0	0	0	0	0	0,00	0,00	0	0	0	0	0
Auszahlungen	1.000	0	0	0	0	0,00	1.000,00	0	0	0	0	0

Investitionsobjekte Gesamt

	Ansatz 2026	Planwert 2027	Planwert 2028	Planwert 2029	Planwert 2030	Bisher ber.	Gesamt Invest	VE 2027	VE 2028	VE 2029	VE 2030	Gesamt VE.
	1	2	3	4	5	6	7	8	9	10	11	12
55101.78571000 Auszahlungen für bewegliche Sachen des Anlagevermögens über einem Wert von 410 € netto	1.000	0	0	0	0	0,00	1.000,00	0	0	0	0	0
Saldo	-1.000	0	0	0	0	0,00	-1.000,00	0	0	0	0	0

Folgekosten Bestände

	Bezeichnung	Ansatz 2026	AO-Soll 2026	Vorm.AO-Soll 2026	Verfügbar 2026	Planwert 2027 - 2029
	1	2	3	4	5	6
55101. 53852001	Abschreibungen auf Betriebsausstattung - Folgekosten Neuinvestitionen	0	0,00	0,00	0,00	200

Anlagevermögen Bestände

	Bezeichnung	Ansatz 2026	AO-Soll 2026	Vorm.AO-Soll 2026	Verfügbar 2026.	Inventar-Nr.
	1	2	3	4	5	6
55101. 08200000	Betriebs- und Geschäftsausstattung	1.000	0,00	0,00	1.000,00	

Maßnahme-Nr.: 611000001 Infrastrukturpauschale

Erläuterung:
2026-2029 Planung 10.800 €

Auszahlung seit 2020

22.869,51 € in 2020

23.163,43 € in 2021

22.700,62 € in 2022

22.325,89 € in 2023

16.610,37 € in 2024

= 107.669,82 € davon 2023 72.054,72 € für TSF-W, LW-Brunnen Zehlendorf

2024 8.057,48 € für nAHK TSF-W, Restarbeiten LW-Brunnen Zehlendorf

= 27.557,62 €

+ 17.465,72 € in 2025

= 45.023,34 € Restbetrag 31.12.2025 → Ansparung für Neubau FFw-Gebäude

Ein- und Auszahlungsübersicht

	Ansatz 2026	Planwert 2027	Planwert 2028	Planwert 2029	Planwert 2030	Bisher ber.	Gesamt Invest	VE 2027	VE 2028	VE 2029	VE 2030	Gesamt VE.
	1	2	3	4	5	6	7	8	9	10	11	12
Einzahlungen	10.800	10.800	10.800	10.800	0	107.669,82	166.669,82	0	0	0	0	0
Auszahlungen	0	0	0	0	0	0,00	0,00	0	0	0	0	0

Investitionsobjekte Gesamt

	Ansatz 2026	Planwert 2027	Planwert 2028	Planwert 2029	Planwert 2030	Bisher ber.	Gesamt Invest	VE 2027	VE 2028	VE 2029	VE 2030	Gesamt VE.
	1	2	3	4	5	6	7	8	9	10	11	12
61100.68142001 Investitionszuwendungen vom Land - Infrastrukturpauschale	10.800	10.800	10.800	10.800	0	107.669,82	166.669,82	0	0	0	0	0
Saldo	10.800	10.800	10.800	10.800	0	107.669,82	166.669,82	0	0	0	0	0

Anlagevermögen Bestände

	Bezeichnung	Ansatz 2026	AO-Soll 2026	Vorm.AO-Soll 2026	Verfügbar 2026.	Inventar-Nr.
	1	2	3	4	5	6
61100. 20130000	Zweckgebundene Kapitalrücklage aus Zuweisungen nach §§ 23 und 24 des FAG M-V (Infrastrukturpauschale)	10.800	0,00	0,00	10.800,00	

Stellenplan Haushaltsjahr 2026						
Lfd. Nr.	Bezeichnung der Stelle Amts-/ Funktionsbezeichnung	Anzahl und Bewertung im Haushaltsvorjahr	Tatsächliche Besetzung am 30. Juni des Haushaltsvorjahres	Anzahl und Bewertung im Haushaltsjahr	Stellenplanvermerke	Bemerkungen
1	2	3	4	5	6	7
	Öffentliches Grün					
1	Gemeindearbeiter	0,088 / GV	0 / GV			Entfall
2	Gemeindearbeiter	0,800 / AT	0,800 / AT	0,800 / AT		1 Midijob (32 h / Woche)

Veränderungsliste zum Stellenplan Haushaltsjahr 2026							
Lfd. Nr. im Stellenplan	Teilhaushalt/ Organisationseinheit	Anzahl im Stellenplan <i>Haushaltsjahr</i>	Höherstufung, Herabstufung und Umwandlung		Stellenanteil		Bemerkungen
			von Besoldungs-/ Entgeltgruppe	nach Besoldungs-/ Entgeltgruppe	Zugang	Abgang	
1	2	3	4	5	6	7	8
1	3/ Öffentliches Grün	0				0,088	Entfall der Planstelle

Übersicht über die aus Verpflichtungsermächtigungen voraussichtlich fällig werdenden Auszahlungen				
Verpflichtungsermächtigungen (gemäß § 1 Absatz 2 GemHVO-Doppik)	Planungsdaten 2027	Planungsdaten 2028	Planungsdaten 2029	Planungsdaten 2030
	in €			
	1	2	3	4
im Haushaltsjahr 2023	0	-	-	-
im Haushaltsjahr 2024	0	0	-	-
im Haushaltsjahr 2025	0	0	0	-
im Haushaltsjahr 2026	0	0	0	0
Summe	0	0	0	0

Übersicht über den voraussichtlichen Stand der Rückstellungen						Erläuterungen
Nr.	Art (gemäß § 47 Absatz 5 Nummer 3 GemHVO-Doppik)	Stand zu Beginn 2026	Inanspruchnahme/ Auflösung	Zuführung	Stand zum Ende 2026	Kontonummer
		in €				
		1	2	3	4	
1	Rückstellungen für Pensionen und ähnliche Verpflichtungen	0	0	0	0	24
2	Steuerrückstellungen	0	0	0	0	25
3	Sonstige Rückstellungen	0	0	0	0	27-29
4	Summe	0	0	0	0	

Übersicht über die Zusammensetzung und Entwicklung des Saldos der liquiden Mittel und der Kassenkredite im Haushaltsjahr 2026					
Nr.		laufende	Ein- und Auszahlungen	durchlaufende Gelder	Summe
		Ein- und Auszahlungen	aus	und ungeklärte	
			Investitionstätigkeit	Zahlungsvorgänge	
in €					
		1	2	3	4
1	Forderungen zum 31. Dezember des Haushaltsvorjahres (§ 47 Absatz 4 Nummer 2.2.6.1 GemHVO-Doppik)				414.282
2	- Verbindlichkeiten und Verbindlichkeiten aus Kassenkrediten zum 31. Dezember des Haushaltsvorjahres (§ 47 Absatz 5 Nummer 4.2.2, Nummer 4.3 und 4.7 bis 4.10 GemHVO-Doppik)				0
3	= Saldo der liquiden Mittel und der Kassenkredite zum 31. Dezember des Haushaltsvorjahres	324.322	89.494	466	414.282
4	+ Korrektur des Vortrages	0	0	0	
5	= Bereinigter Saldo der liquiden Mittel und der Kassenkredite zum 31. Dezember des Haushaltsvorjahres	324.322	89.494	466	414.282
6	+ jahresbezogener Saldo der laufenden Ein- und Auszahlungen (§ 3 Absatz 1 Satz 1 Nummer 37 GemHVO-Doppik)	-184.900			-184.900
7	+ Saldo der Ein- und Auszahlungen aus Investitionstätigkeit (§ 3 Absatz 1 Satz 1 Nummer 29 GemHVO-Doppik)		-73.900		-73.900
8	+ Saldo der Ein- und Auszahlungen aus Krediten für Investitionen und Investitionsförderungsmaßnahmen (ohne planmäßige Tilgung)		0		0
9	+ Saldo der durchlaufenden Gelder und ungeklärten Zahlungsvorgängen (§ 3 Absatz 1 Satz 1 Nummer 35 GemHVO-Doppik)			0	0
10	= Saldo der liquiden Mittel und der Kassenkredite zum 31. Dezember des Haushaltsjahres	139.422	15.594	466	155.482
Kontrollrechnung:					
11	Liquide Mittel zum 31. Dezember des Haushaltsjahres (§ 47 Absatz 4 Satz 1 Nummer 2.4 GemHVO-Doppik)				155.482
12	- Kassenkredite zum 31. Dezember des Haushaltsjahres				0
13	= Saldo der liquiden Mittel und der Kassenkredite zum 31. Dezember des Haushaltsjahres				155.482

Übersicht über die Zusammensetzung und Entwicklung des Saldos der liquiden Mittel und der Kassenkredite im Finanzplanungszeitraum (2024 - 2029)							
Nr.		Ergebnisse	Ansätze einschl. Nachträge 2025	Ansätze 2026	Planungs- daten 2027	Planungs- daten 2028	Planungs- daten 2029
		2024					
		in €					
		1	2	3	4	5	6
1	Forderungen zum 31. Dezember des Haushaltsvorjahres (§ 47 Absatz 4 Nummer 2.2.6.1 GemHVO-Doppik)	645.635,64	787.782	414.282	155.482	196.082	243.182
2	- Verbindlichkeiten aus Kassenkrediten zum 31. Dezember des Haushaltsvorjahres (§ 47 Absatz 5 Nummer 4.2.2, Nummer 4.3 und 4.7 bis 4.10 GemHVO-Doppik)	0,00	0	0	0	0	0
3	= Saldo der liquiden Mittel und der Kassenkredite zum 31. Dezember des Haushaltsvorjahres	645.635,64	787.782	414.282	155.482	196.082	243.182
4	Saldo laufende Ein- und Auszahlungen zum 31. Dezember des Haushaltsvorjahres	588.301,12	711.922	324.322	139.422	157.922	182.922
5	+ Korrektur des Vortrages	0,00	0	0	0	0	0
6	+ jahresbezogener Saldo der laufenden Ein- und Auszahlungen (§ 3 Absatz 1 Satz 1 Nummer 37 GemHVO-Doppik)	123.620,94	-387.600	-184.900	18.500	25.000	25.100
7	+ Saldo laufende Ein- und Auszahlungen zum 31. Dezember des Haushaltsjahres	711.922,06	324.322	139.422	157.922	182.922	208.022
8	Saldo der Ein- und Auszahlungen aus Investitionstätigkeit zum 31. Dezember des Haushaltsvorjahres	57.334,52	75.394	89.494	15.594	37.694	59.794
9	+ Korrektur des Vortrages	0,00	0	0	0	0	0
10	+ Saldo der Ein- und Auszahlungen aus Investitionstätigkeit (§ 3 Absatz 1 Satz 1 Nummer 29 GemHVO-Doppik)	18.059,44	14.100	-73.900	22.100	22.100	22.100
11	+ Saldo der Ein- und Auszahlungen aus Krediten für Investitionen und Investitionsförderungsmaßnahmen (ohne planmäßige Tilgung)	0,00	0	0	0	0	0
12	+ Saldo der Ein- und Auszahlungen aus Investitionstätigkeit zum 31. Dezember des Haushaltsjahres	75.393,96	89.494	15.594	37.694	59.794	81.894
13	Saldo der durchlaufenden Gelder und ungeklärten Zahlungsvorgängen zum 31. Dezember des Haushaltsvorjahres	0,00	466	466	466	466	466
14	+ Korrektur des Vortrages	0,00	0,00	0,00	0,00	0,00	0,00
15	+ Saldo der durchlaufenden Gelder und ungeklärten Zahlungsvorgängen (§ 3 Absatz 1 Satz 1 Nummern 35 GemHVO-Doppik)	465,93	0,00	0,00	0,00	0,00	0,00
16	+ Saldo der durchlaufenden Gelder und ungeklärten Zahlungsvorgängen zum 31. Dezember des Haushaltsjahres	465,93	466	466	466	466	466
17	= Saldo der liquiden Mittel und der Kassenkredite zum 31. Dezember des Haushaltsjahres	787.781,95	414.282	155.482	196.082	243.182	290.382

Übersicht über Erträge und Aufwendungen zum Ergebnishaushalt								Erläute- rung
Nr.	Ertrags- und Aufwandsarten (gemäß § 2 Absatz 1 GemHVO-Doppik)	Ergebnisse	Ansätze einschl. Nachträge 2025	Ansatz 2026	Planungsdaten 2027	Planungsdaten 2028	Planungsdaten 2029	Konto- nummer
		2024						
		in €						
		1	2	3	4	5	6	
1	+ Steuern und ähnliche Abgaben	488.107,10	284.700	336.300	340.800	347.200	354.800	40
	darunter:							
	1.1 Grundsteuer A	12.892,60	12.900	15.400	15.400	15.400	15.400	4011
	1.2 Grundsteuer B	28.611,63	28.600	33.100	33.100	33.100	33.100	4012
	1.3 Gewerbesteuer	313.440,21	105.000	137.700	137.700	137.700	137.700	4013
	1.4 Gemeindeanteil an der Einkommensteuer	119.420,75	124.500	133.700	140.200	146.200	153.500	4021
	1.5 Gemeindeanteil an der Umsatzsteuer	12.081,49	12.200	14.900	12.900	13.300	13.600	4022
	1.6 Sonstige Gemeindesteuern	1.660,42	1.500	1.500	1.500	1.500	1.500	403
	1.7 Ausgleichsleistungen vom Land	0,00	0	0	0	0	0	4052
	1.8 Leistungen des Landes aus der Umsetzung des 4. Gesetzes für moderne Dienstleistungen am Arbeitsmarkt	0,00	0	0	0	0	0	40541
2	+ Zuwendungen, allgemeine Umlagen und sonstige Transfererträge	120.159,96	106.000	35.100	158.800	156.300	147.500	41
	darunter:							
	2.1 Schlüsselzuweisungen	95.830,01	82.700	0	107.900	106.500	98.700	411
	2.2 Bedarfszuweisungen	0,00	0	0	0	0	0	412
	2.3 Sonstige allgemeine Zuweisungen	0,00	0	0	0	0	0	413
	2.4 Zuweisungen und Zuschüsse für laufende Zwecke	0,00	0	10.000	23.000	23.000	23.000	414
	2.5 Allgemeine Umlagen vom Land	0,00	0	0	0	0	0	4161
	2.6 Allgemeine Umlagen von Gemeinden und Gemeindeverbänden	0,00	0	0	0	0	0	4162
	2.7 Erträge aus der Auflösung von Sonderposten	24.329,95	23.300	25.100	27.900	26.800	25.800	415
3	+ Erträge der sozialen Sicherung	0,00	0	0	0	0	0	42
	darunter:							
	3.1 Ersatz von sozialen Leistungen außerhalb von Einrichtungen	0,00	0	0	0	0	0	421
	3.2 Ersatz von sozialen Leistungen in Einrichtungen	0,00	0	0	0	0	0	422
	3.3 Kostenbeteiligung und -erstattung im Bereich des SGB XII und anderer sozialer Leistungen	0,00	0	0	0	0	0	423
	3.4 Kostenbeteiligung und -erstattung im Bereich des SGB VIII und anderer Jugendhilfe	0,00	0	0	0	0	0	424
	3.5 Kostenerstattungen von anderen Sozialhilfeträgern	0,00	0	0	0	0	0	425
	3.6 Aufgabenbezogene Leistungsbeteiligung nach dem SGB II	0,00	0	0	0	0	0	426
	3.7 Zuweisungen und Zuschüsse für laufende Zwecke im Bereich der sozialen Sicherung	0,00	0	0	0	0	0	427
4	+ Öffentlich-rechtliche Leistungsentgelte	28.155,71	24.000	24.000	24.000	24.000	24.000	43
	darunter:							
	4.1 Verwaltungsgebühren einschließlich Erstattung von Auslagen	3.507,91	0	0	0	0	0	431
	4.2 Benutzungsgebühren, Beiträge (soweit diese nicht in einem Sonderposten zu erfassen sind) und ähnliche Entgelte, Kostenerstattungen	22.849,73	22.300	22.300	22.300	22.300	22.300	432
	4.3 Erträge aus der Auflösung von Sonderposten für Beiträge und ähnliche Entgelte	1.798,07	1.700	1.700	1.700	1.700	1.700	437
5	+ Privatrechtliche Leistungsentgelte	15.252,80	15.200	15.000	15.000	15.000	15.000	441, 443-445
	darunter:							
	5.1 Privatrechtliche Leistungsentgelte	15.252,80	15.200	15.000	15.000	15.000	15.000	441
	5.2 Erträge aus der Auflösung von Sonderposten für Baukostenzuschüsse und ähnliche Entgelte	0,00	0	0	0	0	0	443
6	+ Kostenerstattungen und Kostenumlagen	124,35	100	200	400	0	200	442, 447-448
7	+ Andere aktivierte Eigenleistungen	0,00	0	0	0	0	0	452
8	+ Zinserträge und sonstige Finanzerträge	6.755,18	1.100	5.100	5.100	5.100	5.100	47
	darunter:							
	8.1 Zinserträge	5.202,32	0	4.000	4.000	4.000	4.000	471-472
	8.2 Sonstige Finanzerträge	1.552,86	1.100	1.100	1.100	1.100	1.100	473-479
9	+ Sonstige Erträge und Saldo Bestandsveränderungen	133.679,86	6.400	6.400	6.400	6.400	6.400	451, 46
	darunter:							
	9.1 Erträge aus der Veräußerung von Vermögensgegenständen des Anlagevermögens und des Umlaufvermögens	66.678,86	0	0	0	0	0	461
	9.2 Erträge aus der Auflösung von Wertberichtigungen, Sonderposten und Rückstellungen	14,58	0	0	0	0	0	4661
	9.3 Erhöhung oder Verminderung des Bestandes an fertigen und unfertigen Erzeugnissen (Saldo)	0,00	0	0	0	0	0	
10	Summe der Erträge (Summe der Nummern 1 bis 9)	792.234,96	437.500	422.100	550.500	554.000	553.000	
11	- Personalaufwendungen	44.614,17	50.800	51.200	52.100	52.300	53.600	50
	darunter:							
	11.1 Zuführungen zu Pensionsrückstellungen u.ä. Verpflichtungen	0,00	0	0	0	0	0	507

Übersicht über Erträge und Aufwendungen zum Ergebnishaushalt								Erläute- rung
Nr.	Ertrags- und Aufwandsarten (gemäß § 2 Absatz 1 GemHVO-Doppik)	Ergebnisse	Ansätze einschl. Nachträge 2025	Ansatz 2026	Planungsdaten 2027	Planungsdaten 2028	Planungsdaten 2029	Konto- nummer
		in €						
12	– Versorgungsaufwendungen	0,00	0	0	0	0	0	51
13	– Aufwendungen für Sach- und Dienstleistungen	118.015,66	124.700	138.200	126.200	126.200	126.200	52
	darunter:							
	13.1 Aufwendungen für Energie, Wasser, Abwasser und Abfall	5.660,70	6.100	6.400	6.400	6.400	6.400	522
	13.2 Aufwendungen für Unterhaltung und Bewirtschaftung	33.670,95	40.000	51.800	35.800	35.800	35.800	523
14	– Abschreibungen	47.402,60	50.800	52.800	63.300	61.100	58.700	53
15	– Zuwendungen, Umlagen und sonstige Transferaufwendungen	307.875,14	306.700	345.000	281.300	279.200	277.600	54
	darunter:							
	15.1 Zuweisungen und Zuschüsse für laufende Zwecke	70.918,08	84.500	68.100	75.000	75.000	75.000	541
	15.2 Schuldendiensthilfen	0,00	0	0	0	0	0	542
	15.3 Gewerbesteuerumlage	28.236,37	9.700	12.700	12.700	12.700	12.700	5431
	15.4 Allgemeine Umlagen an das Land	0,00	0	0	0	0	0	5441
	15.5 Allgemeine Umlagen an Landkreise	163.242,08	159.500	213.200	150.400	148.300	147.100	54421
	15.6 Allgemeine Umlagen an das Amt	45.478,61	53.000	51.000	43.200	43.200	42.800	54422
	15.7 Allgemeine Umlagen an Zweckverbände	0,00	0	0	0	0	0	5443
	15.8 Allgemeine Umlagen an Sonstige	0,00	0	0	0	0	0	5449
16	– Aufwendungen der sozialen Sicherung	0,00	0	0	0	0	0	55
	darunter:							
	16.1 Leistungen nach SGB II	0,00	0	0	0	0	0	551
	16.2 Kostenbeteiligungen und -erstattungen nach SGB II	0,00	0	0	0	0	0	552
	16.3 Leistungen nach SGB XII	0,00	0	0	0	0	0	553
	16.4 Kostenbeteiligungen und -erstattungen nach SGB XII	0,00	0	0	0	0	0	554
	16.5 Leistungen nach SGB VIII	0,00	0	0	0	0	0	555
	16.6 Kostenbeteiligungen und -erstattungen nach SGB VIII	0,00	0	0	0	0	0	556
	16.7 Sonstige soziale Leistungen	0,00	0	0	0	0	0	557
	16.8 Kostenbeteiligungen und -erstattungen für sonstige soziale Leistungen	0,00	0	0	0	0	0	558
	16.9 Zuweisungen und Zuschüsse für laufende Zwecke des Bereichs soziale Sicherung	0,00	0	0	0	0	0	559
17	– Zinsaufwendungen und sonstige Finanzaufwendungen	98,00	0	0	0	0	0	57
	darunter:							
	17.1 Zinsaufwendungen	0,00	0	0	0	0	0	571-578
	17.2 Sonstige Finanzaufwendungen	98,00	0	0	0	0	0	579
18	– Sonstige Aufwendungen	83.278,00	23.700	27.600	24.600	24.600	24.800	56
19	Summe der Aufwendungen (Summe der Nummern 11 bis 18)	601.283,57	556.700	614.800	547.500	543.400	540.900	
20	Jahresergebnis (Jahresüberschuss/ Jahresfehlbetrag) vor Veränderung der Rücklagen (Saldo der Nummern 10 und 19)	190.951,39	-119.200	-192.700	3.000	10.600	12.100	
21	– Einstellung in die Kapitalrücklage	0,00	0	0	0	0	0	592
22	+ Entnahme aus der Kapitalrücklage	4.067,70	0	0	0	0	0	492
	darunter:							
	22.1 Entnahme aus der zweckgebundenen Kapitalrücklage aus investiv gebundenen Zuweisungen	0,00	0	0	0	0	0	4922
	22.2 Entnahme aus der zweckgebundenen Kapitalrücklage aus Zuweisungen nach §§ 23, 24 FAG M-V	4.067,70	0	0	0	0	0	4923
23	– Einstellung in die Rücklage für Belastungen aus dem kommunalen Finanzausgleich	182.357,69	10.000	0	0	0	0	593
24	+ Entnahme aus der Rücklage für Belastungen aus dem kommunalen Finanzausgleich	18.711,51	28.900	182.300	10.000	0	0	493
25	Jahresergebnis (Jahresüberschuss/Jahresfehlbetrag, Nummer 20 zuzüglich Nummern 22 und 24 abzüglich Nummern 21 und 23)	31.372,91	-100.300	-10.400	13.000	10.600	12.100	
	nachrichtlich:							
26	Ergebnisvortrag aus dem Haushaltsvorjahr	770.658,18	802.031	701.731	691.331	704.331	714.931	
27	Ergebnis (Überschuss/Fehlbetrag) zum 31. Dezember des Haushaltsjahres (Summe der Nummern 25 und 26)	802.031,09	701.731	691.331	704.331	714.931	727.031	

Teilhaushalt 1 Teilhaushalt 1 Hauptverwaltung
verantwortlich: Frau Mickschat

Dem Teilhaushalt zugeordnete Produkte: 28100 Heimat- und sonstige Kulturpflege, 36100 Förderung von Kindern in Tageseinrichtungen und in Tagespflege, 36600 Einrichtungen der Kinder- und Jugendarbeit, 11104 Gremien, 12100 Wahlen, 21100 Grundschule Lüssow, 21500 Regionale Schulen, 11400 Zentrale Dienste

Teilergebnishaushalt									
Nr.	Ertrags- und Aufwandsarten (gemäß § 4 Absatz 5 GemHVO-Doppik)	Summe aller Produkte	1	Wesentlich	Wesentlich	Wesentlich	Sonstig	Sonstig	Sonstig
			Teilhaushalt 1 Hauptverwaltung	21100 Grundschule Lüssow	21500 Regionale Schulen	36100 Förderung von Kindern in Tageseinrichtun- gen und in Tagespflege	11104 Gremien	11400 Zentrale Dienste	12100 Wahlen
in €									
1	+ Steuern und ähnliche Abgaben	0	0	0	0	0	0	0	0
2	+ Zuwendungen, allgemeine Umlagen und sonstige Transfererträge	2.000	2.000	0	0	0	0	0	0
3	+ Erträge der sozialen Sicherung	0	0	0	0	0	0	0	0
4	+ Öffentlich-rechtliche Leistungsentgelte	0	0	0	0	0	0	0	0
5	+ Privatrechtliche Leistungsentgelte	0	0	0	0	0	0	0	0
6	+ Kostenerstattungen und Kostenumlagen	200	200	0	0	0	0	0	200
7	+ Andere aktivierte Eigenleistungen	0	0	0	0	0	0	0	0
8	+ Zinserträge und sonstige Finanzerträge	0	0	0	0	0	0	0	0
9	+ Sonstige Erträge	0	0	0	0	0	0	0	0
10	Summe der Erträge (Summe der Nummern 1 bis 9)	2.200	2.200	0	0	0	0	0	200
11	- Personalaufwendungen	14.200	14.200	0	0	0	13.800	0	400
12	- Versorgungsaufwendungen	0	0	0	0	0	0	0	0
13	- Aufwendungen für Sach- und Dienstleistungen	58.200	58.200	32.100	23.000	0	0	0	0
14	- Abschreibungen	4.800	4.800	900	0	0	0	400	0
15	- Zuwendungen, Umlagen und sonstige Transferaufwendungen	68.100	68.100	0	0	68.100	0	0	0
16	- Aufwendungen der sozialen Sicherung	0	0	0	0	0	0	0	0
17	- Zinsaufwendungen und sonstige Finanzaufwendungen	0	0	0	0	0	0	0	0
18	- Sonstige Aufwendungen	4.700	4.700	0	0	0	700	2.100	0
19	Summe der Aufwendungen (Summe der Nummern 11 bis 18)	150.000	150.000	33.000	23.000	68.100	14.500	2.500	400
20	Jahresergebnis des Teilhaushaltes vor Verrechnung der internen Leistungsbeziehungen und vor Veränderung der Rücklagen (Saldo der Nummern 10 und 19)	-147.800	-147.800	-33.000	-23.000	-68.100	-14.500	-2.500	-200
21	+ Erträge aus internen Leistungsbeziehungen	0	0	0	0	0	0	0	0
22	- Aufwendungen aus internen Leistungsbeziehungen	0	0	0	0	0	0	0	0
23	Jahresergebnis des Teilhaushaltes nach Verrechnung der internen Leistungsbeziehungen und vor Veränderung der Rücklagen (Nummer 20 zuzüglich Nummer 21 abzüglich Nummer 22)	-147.800	-147.800	-33.000	-23.000	-68.100	-14.500	-2.500	-200

Teilhaushalt 1 Teilhaushalt 1 Hauptverwaltung
verantwortlich: Frau Mickschat

Dem Teilhaushalt zugeordnete Produkte: 28100 Heimat- und sonstige Kulturpflege, 36100 Förderung von Kindern in Tageseinrichtungen und in Tagespflege, 36600 Einrichtungen der Kinder- und Jugendarbeit, 11104 Gremien, 12100 Wahlen, 21100 Grundschule Lüssow, 21500 Regionale Schulen, 11400 Zentrale Dienste

Teilergebnishaushalt								
Nr.	Ertrags- und Aufwandsarten (gemäß § 4 Absatz 5 GemHVO-Doppik)	Sonstig	Sonstig					
		28100 Heimat- und sonstige Kulturpflege	36600 Einrichtungen der Kinder- und Jugendarbeit	in €				
1	+ Steuern und ähnliche Abgaben	0	0					
2	+ Zuwendungen, allgemeine Umlagen und sonstige Transfererträge	0	2.000					
3	+ Erträge der sozialen Sicherung	0	0					
4	+ Öffentlich-rechtliche Leistungsentgelte	0	0					
5	+ Privatrechtliche Leistungsentgelte	0	0					
6	+ Kostenerstattungen und Kostenumlagen	0	0					
7	+ Andere aktivierte Eigenleistungen	0	0					
8	+ Zinserträge und sonstige Finanzerträge	0	0					
9	+ Sonstige Erträge	0	0					
10	Summe der Erträge (Summe der Nummern 1 bis 9)	0	2.000					
11	- Personalaufwendungen	0	0					
12	- Versorgungsaufwendungen	0	0					
13	- Aufwendungen für Sach- und Dienstleistungen	2.000	1.100					
14	- Abschreibungen	0	3.500					
15	- Zuwendungen, Umlagen und sonstige Transferaufwendungen	0	0					
16	- Aufwendungen der sozialen Sicherung	0	0					
17	- Zinsaufwendungen und sonstige Finanzaufwendungen	0	0					
18	- Sonstige Aufwendungen	1.500	400					
19	Summe der Aufwendungen (Summe der Nummern 11 bis 18)	3.500	5.000					
20	Jahresergebnis des Teilhaushaltes vor Verrechnung der internen Leistungsbeziehungen und vor Veränderung der Rücklagen (Saldo der Nummern 10 und 19)	-3.500	-3.000					
21	+ Erträge aus internen Leistungsbeziehungen	0	0					
22	- Aufwendungen aus internen Leistungsbeziehungen	0	0					
23	Jahresergebnis des Teilhaushaltes nach Verrechnung der internen Leistungsbeziehungen und vor Veränderung der Rücklagen (Nummer 20 zuzüglich Nummer 21 abzüglich Nummer 22)	-3.500	-3.000					

Teilhaushalt 1 Teilhaushalt 1 Hauptverwaltung
verantwortlich: Frau Mickschat

Dem Teilhaushalt zugeordnete Produkte: 28100 Heimat- und sonstige Kulturpflege, 36100 Förderung von Kindern in Tageseinrichtungen und in Tagespflege, 11104 Gremien, 12100 Wahlen, 21100 Grundschule Lüssow, 21500 Regionale Schulen, 11400 Zentrale Dienste, 36600 Einrichtungen der Kinder- und Jugendarbeit

Teilfinanzhaushalt									
Nr.	Ein- und Auszahlungsarten (gemäß § 4 Absatz 5 GemHVO-Doppik)	Summe aller Produkte	1	Wesentlich	Wesentlich	Wesentlich	Sonstig	Sonstig	Sonstig
			Teilhaushalt 1 Hauptverwaltung	21100 Grundschule Lüssow	21500 Regionale Schulen	36100 Förderung von Kindern in Tageseinrichtun- gen und in Tagespflege	11104 Gremien	11400 Zentrale Dienste	12100 Wahlen
in €									
1	+ Steuern und ähnliche Abgaben	0	0	0	0	0	0	0	0
2	+ Zuwendungen, allgemeine Umlagen und sonstige Transfereinzahlungen	0	0	0	0	0	0	0	0
3	+ Einzahlungen der sozialen Sicherung	0	0	0	0	0	0	0	0
4	+ Öffentlich-rechtliche Leistungsentgelte	0	0	0	0	0	0	0	0
5	+ Privatrechtliche Leistungsentgelte	0	0	0	0	0	0	0	0
6	+ Kostenerstattungen und Kostenumlagen	200	200	0	0	0	0	0	200
7	+ Zinseinzahlungen und sonstige Finanzeinzahlungen	0	0	0	0	0	0	0	0
8	+ Sonstige laufende Einzahlungen	0	0	0	0	0	0	0	0
9	Summe der laufenden Einzahlungen (Summe der Nummern 1 bis 8)	200	200	0	0	0	0	0	200
10	- Personalauszahlungen	14.200	14.200	0	0	0	13.800	0	400
11	- Versorgungsauszahlungen	0	0	0	0	0	0	0	0
12	- Auszahlungen für Sach- und Dienstleistungen	58.200	58.200	32.100	23.000	0	0	0	0
13	- Zuwendungen, Umlagen und sonstige Transferauszahlungen	68.100	68.100	0	0	68.100	0	0	0
14	- Auszahlungen der sozialen Sicherungen	0	0	0	0	0	0	0	0
15	- Zinsauszahlungen und sonstige Finanzauszahlungen	0	0	0	0	0	0	0	0
16	- Sonstige laufende Auszahlungen	4.700	4.700	0	0	0	700	2.100	0
17	Summe der laufenden Auszahlungen (Summe der Nummern 10 bis 16)	145.200	145.200	32.100	23.000	68.100	14.500	2.100	400
18	Jahresbezogener Saldo der laufenden Ein- und Auszahlungen vor planmäßiger Tilgung (Saldo der Nummern 9 und 17)	-145.000	-145.000	-32.100	-23.000	-68.100	-14.500	-2.100	-200
18.1	Saldo der Ein- und Auszahlungen aus internen Leistungsbeziehungen	0	0	0	0	0	0	0	0
18.2	Jahresbezogener Saldo der laufenden Ein- und Auszahlungen vor planmäßiger Tilgung nach Verrechnung der internen Leistungsbeziehungen (Summe der Nummern 18 und 18.1)	-145.000	-145.000	-32.100	-23.000	-68.100	-14.500	-2.100	-200
19	+ Einzahlungen aus Investitionszuwendungen	0	0	0	0	0	0	0	0
20	+ Einzahlungen aus Beiträgen und ähnlichen Entgelten	0	0	0	0	0	0	0	0
21	+ Einzahlungen aus Anlagevermögen	0	0	0	0	0	0	0	0
22	+ Einzahlungen aus sonstigen Ausleihungen und Kreditgewährungen	0	0	0	0	0	0	0	0
23	+ Sonstige Investitionseinzahlungen	0	0	0	0	0	0	0	0
24	Summe der Einzahlungen aus Investitionstätigkeit (Summe der Nummern 19 bis 23)	0	0	0	0	0	0	0	0
25	- Auszahlungen für Anlagevermögen	0	0	0	0	0	0	0	0
26	- Auszahlungen für sonstige Ausleihungen und Kreditgewährungen	0	0	0	0	0	0	0	0
27	- Sonstige Investitionsauszahlungen	0	0	0	0	0	0	0	0
28	Summe der Auszahlungen aus Investitionstätigkeit (Summe der Nummern 25 bis 27)	0	0	0	0	0	0	0	0
29	Saldo der Ein- und Auszahlungen aus Investitionstätigkeit (Saldo der Nummern 24 und 28)	0	0	0	0	0	0	0	0
30	Finanzmittelüberschuss/ Finanzmittelfehlbetrag des Teilhaushaltes (Summe der Nummern 18.2 und 29)	-145.000	-145.000	-32.100	-23.000	-68.100	-14.500	-2.100	-200

Teilhaushalt 1 Teilhaushalt 1 Hauptverwaltung
verantwortlich: Frau Mickschat

Dem Teilhaushalt zugeordnete Produkte: 28100 Heimat- und sonstige Kulturpflege, 36100 Förderung von Kindern in Tageseinrichtungen und in Tagespflege, 11104 Gremien, 12100 Wahlen, 21100 Grundschule Lüssow, 21500 Regionale Schulen, 11400 Zentrale Dienste, 36600 Einrichtungen der Kinder- und Jugendarbeit

		Teilfinanzhaushalt					
Nr.	Ein- und Auszahlungsarten (gemäß § 4 Absatz 5 GemHVO-Doppik)	Sonstig	Sonstig				
		28100 Heimat- und sonstige Kulturpflege	36600 Einrichtungen der Kinder- und Jugendarbeit				
		in €					
1	+ Steuern und ähnliche Abgaben	0	0				
2	+ Zuwendungen, allgemeine Umlagen und sonstige Transfereinzahlungen	0	0				
3	+ Einzahlungen der sozialen Sicherung	0	0				
4	+ Öffentlich-rechtliche Leistungsentgelte	0	0				
5	+ Privatrechtliche Leistungsentgelte	0	0				
6	+ Kostenerstattungen und Kostenumlagen	0	0				
7	+ Zinseinzahlungen und sonstige Finanzeinzahlungen	0	0				
8	+ Sonstige laufende Einzahlungen	0	0				
9	Summe der laufenden Einzahlungen (Summe der Nummern 1 bis 8)	0	0				
10	- Personalauszahlungen	0	0				
11	- Versorgungsauszahlungen	0	0				
12	- Auszahlungen für Sach- und Dienstleistungen	2.000	1.100				
13	- Zuwendungen, Umlagen und sonstige Transferauszahlungen	0	0				
14	- Auszahlungen der sozialen Sicherungen	0	0				
15	- Zinsauszahlungen und sonstige Finanzauszahlungen	0	0				
16	- Sonstige laufende Auszahlungen	1.500	400				
17	Summe der laufenden Auszahlungen (Summe der Nummern 10 bis 16)	3.500	1.500				
18	Jahresbezogener Saldo der laufenden Ein- und Auszahlungen vor planmäßiger Tilgung (Saldo der Nummern 9 und 17)	-3.500	-1.500				
18.1	Saldo der Ein- und Auszahlungen aus internen Leistungsbeziehungen	0	0				
18.2	Jahresbezogener Saldo der laufenden Ein- und Auszahlungen vor planmäßiger Tilgung nach Verrechnung der internen Leistungsbeziehungen (Summe der Nummern 18 und 18.1)	-3.500	-1.500				
19	+ Einzahlungen aus Investitionszuwendungen	0	0				
20	+ Einzahlungen aus Beiträgen und ähnlichen Entgelten	0	0				
21	+ Einzahlungen aus Anlagevermögen	0	0				
22	+ Einzahlungen aus sonstigen Ausleihungen und Kreditgewährungen	0	0				
23	+ Sonstige Investitionseinzahlungen	0	0				
24	Summe der Einzahlungen aus Investitionstätigkeit (Summe der Nummern 19 bis 23)	0	0				
25	- Auszahlungen für Anlagevermögen	0	0				
26	- Auszahlungen für sonstige Ausleihungen und Kreditgewährungen	0	0				
27	- Sonstige Investitionsauszahlungen	0	0				
28	Summe der Auszahlungen aus Investitionstätigkeit (Summe der Nummern 25 bis 27)	0	0				
29	Saldo der Ein- und Auszahlungen aus Investitionstätigkeit (Saldo der Nummern 24 und 28)	0	0				
30	Finanzmittelüberschuss/ Finanzmittelfehlbetrag des Teilhaushaltes (Summe der Nummern 18.2 und 29)	-3.500	-1.500				

Teilhaushalt 2 Teilhaushalt 2 Finanzverwaltung
verantwortlich: Frau Grieger

Dem Teilhaushalt zugeordnete Produkte: 11601 Finanzen, 11604 Beteiligungen, Anteile, Wertpapiere des Anlagevermögens, 11602 Zahlungsabwicklung, 54000 Konzessionsabgaben

Teilergebnishaushalt								
Nr.	Ertrags- und Aufwandsarten (gemäß § 4 Absatz 5 GemHVO-Doppik)	Summe aller Produkte	2	Wesentlich	Sonstig	Sonstig	Sonstig	
			Teilhaushalt 2 Finanzverwal- tung	54000 Konzessionsab- gaben	11601 Finanzen	11602 Zahlungsabwick- lung	11604 Beteiligungen, Anteile, Wertpapiere des Anlagevermö- gens	
in €								
1	+ Steuern und ähnliche Abgaben	0	0	0	0	0	0	
2	+ Zuwendungen, allgemeine Umlagen und sonstige Transfererträge	0	0	0	0	0	0	
3	+ Erträge der sozialen Sicherung	0	0	0	0	0	0	
4	+ Öffentlich-rechtliche Leistungsentgelte	0	0	0	0	0	0	
5	+ Privatrechtliche Leistungsentgelte	0	0	0	0	0	0	
6	+ Kostenerstattungen und Kostenumlagen	0	0	0	0	0	0	
7	+ Andere aktivierte Eigenleistungen	0	0	0	0	0	0	
8	+ Zinserträge und sonstige Finanzerträge	1.100	1.100	0	0	0	1.100	
9	+ Sonstige Erträge	5.600	5.600	5.600	0	0	0	
10	Summe der Erträge (Summe der Nummern 1 bis 9)	6.700	6.700	5.600	0	0	1.100	
11	- Personalaufwendungen	0	0	0	0	0	0	
12	- Versorgungsaufwendungen	0	0	0	0	0	0	
13	- Aufwendungen für Sach- und Dienstleistungen	0	0	0	0	0	0	
14	- Abschreibungen	0	0	0	0	0	0	
15	- Zuwendungen, Umlagen und sonstige Transferaufwendungen	0	0	0	0	0	0	
16	- Aufwendungen der sozialen Sicherung	0	0	0	0	0	0	
17	- Zinsaufwendungen und sonstige Finanzaufwendungen	0	0	0	0	0	0	
18	- Sonstige Aufwendungen	0	0	0	0	0	0	
19	Summe der Aufwendungen (Summe der Nummern 11 bis 18)	0	0	0	0	0	0	
20	Jahresergebnis des Teilhaushaltes vor Verrechnung der internen Leistungsbeziehungen und vor Veränderung der Rücklagen (Saldo der Nummern 10 und 19)	6.700	6.700	5.600	0	0	1.100	
21	+ Erträge aus internen Leistungsbeziehungen	0	0	0	0	0	0	
22	- Aufwendungen aus internen Leistungsbeziehungen	0	0	0	0	0	0	
23	Jahresergebnis des Teilhaushaltes nach Verrechnung der internen Leistungsbeziehungen und vor Veränderung der Rücklagen (Nummer 20 zuzüglich Nummer 21 abzüglich Nummer 22)	6.700	6.700	5.600	0	0	1.100	

Teilhaushalt 2 Teilhaushalt 2 Finanzverwaltung
verantwortlich: Frau Grieger

Dem Teilhaushalt zugeordnete Produkte: 11601 Finanzen, 11604 Beteiligungen, Anteile, Wertpapiere des Anlagevermögens, 11602 Zahlungsabwicklung, 54000 Konzessionsabgaben

		Teilfinanzhaushalt							
Nr.	Ein- und Auszahlungsarten (gemäß § 4 Absatz 5 GemHVO-Doppik)	Summe aller Produkte	2 Teilhaushalt 2 Finanzverwal- tung	Wesentlich	Sonstig	Sonstig	Sonstig		
				54000 Konzessionsab- gaben	11601 Finanzen	11602 Zahlungsabwick- lung	11604 Beteiligungen, Anteile, Wertpapiere des Anlagevermögen- s		
in €									
1	+ Steuern und ähnliche Abgaben	0	0	0	0	0	0		
2	+ Zuwendungen, allgemeine Umlagen und sonstige Transfereinzahlungen	0	0	0	0	0	0		
3	+ Einzahlungen der sozialen Sicherung	0	0	0	0	0	0		
4	+ Öffentlich-rechtliche Leistungsentgelte	0	0	0	0	0	0		
5	+ Privatrechtliche Leistungsentgelte	0	0	0	0	0	0		
6	+ Kostenerstattungen und Kostenumlagen	0	0	0	0	0	0		
7	+ Zinseinzahlungen und sonstige Finanzeinzahlungen	1.100	1.100	0	0	0	1.100		
8	+ Sonstige laufende Einzahlungen	5.600	5.600	5.600	0	0	0		
9	Summe der laufenden Einzahlungen (Summe der Nummern 1 bis 8)	6.700	6.700	5.600	0	0	1.100		
10	- Personalauszahlungen	0	0	0	0	0	0		
11	- Versorgungsauszahlungen	0	0	0	0	0	0		
12	- Auszahlungen für Sach- und Dienstleistungen	0	0	0	0	0	0		
13	- Zuwendungen, Umlagen und sonstige Transferauszahlungen	0	0	0	0	0	0		
14	- Auszahlungen der sozialen Sicherungen	0	0	0	0	0	0		
15	- Zinsauszahlungen und sonstige Finanzauszahlungen	0	0	0	0	0	0		
16	- Sonstige laufende Auszahlungen	0	0	0	0	0	0		
17	Summe der laufenden Auszahlungen (Summe der Nummern 10 bis 16)	0	0	0	0	0	0		
18	Jahresbezogener Saldo der laufenden Ein- und Auszahlungen vor planmäßiger Tilgung (Saldo der Nummern 9 und 17)	6.700	6.700	5.600	0	0	1.100		
18.1	Saldo der Ein- und Auszahlungen aus internen Leistungsbeziehungen	0	0	0	0	0	0		
18.2	Jahresbezogener Saldo der laufenden Ein- und Auszahlungen vor planmäßiger Tilgung nach Verrechnung der internen Leistungsbeziehungen (Summe der Nummern 18 und 18.1)	6.700	6.700	5.600	0	0	1.100		
19	+ Einzahlungen aus Investitionszuwendungen	0	0	0	0	0	0		
20	+ Einzahlungen aus Beiträgen und ähnlichen Entgelten	0	0	0	0	0	0		
21	+ Einzahlungen aus Anlagevermögen	0	0	0	0	0	0		
22	+ Einzahlungen aus sonstigen Ausleihungen und Kreditgewährungen	0	0	0	0	0	0		
23	+ Sonstige Investitionseinzahlungen	0	0	0	0	0	0		
24	Summe der Einzahlungen aus Investitionstätigkeit (Summe der Nummern 19 bis 23)	0	0	0	0	0	0		
25	- Auszahlungen für Anlagevermögen	0	0	0	0	0	0		
26	- Auszahlungen für sonstige Ausleihungen und Kreditgewährungen	0	0	0	0	0	0		
27	- Sonstige Investitionsauszahlungen	0	0	0	0	0	0		
28	Summe der Auszahlungen aus Investitionstätigkeit (Summe der Nummern 25 bis 27)	0	0	0	0	0	0		
29	Saldo der Ein- und Auszahlungen aus Investitionstätigkeit (Saldo der Nummern 24 und 28)	0	0	0	0	0	0		
30	Finanzmittelüberschuss/ Finanzmittelfehlbetrag des Teilhaushaltes (Summe der Nummern 18.2 und 29)	6.700	6.700	5.600	0	0	1.100		

Teilhaushalt 3 Teilhaushalt 3 Bau- und Ordnungsamt
verantwortlich: Frau Neugebauer/Herr Freier

Dem Teilhaushalt zugeordnete Produkte: 11402 Liegenschaften, 12600 Brandschutz, 54101 Gemeindestraßen, 53802 Festsetzung Abwasserabgabe, 55200 Öffentliches Gewässer, Wasserbauliche Anlagen, Gewässerschutz, 54901 Straßenrechtsangelegenheiten, Straßenaufsichtsbehörde, 51100 Räumliche Planungs- und Entwicklungsmaßnahmen, 52100 Bau- und Grundstücksordnung, 54201 Kreisstraßen, 54301 Landesstraßen, 54401 Bundesstraßen, 54501 Straßenreinigung, Winterdienst, 55101 Öffentliches Grün, Landschaftsbau

Teilergebnishaushalt									
Nr.	Ertrags- und Aufwandsarten (gemäß § 4 Absatz 5 GemHVO-Doppik)	Summe aller Produkte	Wesentlich						
			3 Teilhaushalt 3 Bau- und Ordnungsamt	11402 Liegenschaften	12600 Brandschutz	54101 Gemeindestraße n	51100 Räumliche Planungs- und Entwicklungsma ßnahmen	52100 Bau- und Grundstücksordn ung	53802 Festsetzung Abwasserabgab e
in €									
1	+ Steuern und ähnliche Abgaben	0	0	0	0	0	0	0	0
2	+ Zuwendungen, allgemeine Umlagen und sonstige Transfererträge	33.100	33.100	10.000	10.200	12.900		0	0
3	+ Erträge der sozialen Sicherung	0	0	0	0	0	0	0	0
4	+ Öffentlich-rechtliche Leistungsentgelte	24.000	24.000	0	0	1.700		0	0
5	+ Privatrechtliche Leistungsentgelte	15.000	15.000	14.900	0	0		0	0
6	+ Kostenerstattungen und Kostenumlagen	0	0	0	0	0		0	0
7	+ Andere aktivierte Eigenleistungen	0	0	0	0	0		0	0
8	+ Zinserträge und sonstige Finanzerträge	0	0	0	0	0		0	0
9	+ Sonstige Erträge	0	0	0	0	0		0	0
10	Summe der Erträge (Summe der Nummern 1 bis 9)	72.100	72.100	24.900	10.200	14.600		0	0
11	- Personalaufwendungen	37.000	37.000	0	5.500	0		0	0
12	- Versorgungsaufwendungen	0	0	0	0	0		0	0
13	- Aufwendungen für Sach- und Dienstleistungen	80.000	80.000	500	12.600	31.100		0	0
14	- Abschreibungen	48.000	48.000	0	20.000	21.400		0	0
15	- Zuwendungen, Umlagen und sonstige Transferaufwendungen	0	0	0	0	0		0	0
16	- Aufwendungen der sozialen Sicherung	0	0	0	0	0		0	0
17	- Zinsaufwendungen und sonstige Finanzaufwendungen	0	0	0	0	0		0	0
18	- Sonstige Aufwendungen	22.900	22.900	1.200	20.300	0	200	0	0
19	Summe der Aufwendungen (Summe der Nummern 11 bis 18)	187.900	187.900	1.700	58.400	52.500	200	0	0
20	Jahresergebnis des Teilhaushaltes vor Verrechnung der internen Leistungsbeziehungen und vor Veränderung der Rücklagen (Saldo der Nummern 10 und 19)	-115.800	-115.800	23.200	-48.200	-37.900	-200	0	0
21	+ Erträge aus internen Leistungsbeziehungen	0	0	0	0	0		0	0
22	- Aufwendungen aus internen Leistungsbeziehungen	0	0	0	0	0		0	0
23	Jahresergebnis des Teilhaushaltes nach Verrechnung der internen Leistungsbeziehungen und vor Veränderung der Rücklagen (Nummer 20 zuzüglich Nummer 21 abzüglich Nummer 22)	-115.800	-115.800	23.200	-48.200	-37.900	-200	0	0

Teilhaushalt 3 Teilhaushalt 3 Bau- und Ordnungsamt
verantwortlich: Frau Neugebauer/Herr Freier

Dem Teilhaushalt zugeordnete Produkte: 11402 Liegenschaften, 12600 Brandschutz, 54101 Gemeindestraßen, 53802 Festssetzung Abwasserabgabe, 55200 Öffentliches Gewässer, Wasserbauliche Anlagen, Gewässerschutz, 54901 Straßenrechtsangelegenheiten, Straßenaufsichtsbehörde, 51100 Räumliche Planungs- und Entwicklungsmaßnahmen, 52100 Bau- und Grundstücksordnung, 54201 Kreisstraßen, 54301 Landesstraßen, 54401 Bundesstraßen, 54501 Straßenreinigung, Winterdienst, 55101 Öffentliches Grün, Landschaftsbau

		Teilergebnishaushalt							
Nr.	Ertrags- und Aufwandsarten (gemäß § 4 Absatz 5 GemHVO-Doppik)	Sonstig	Sonstig	Sonstig	Sonstig	Sonstig	Sonstig	Sonstig	Sonstig
		54201 Kreisstraßen	54301 Landesstraßen	54401 Bundesstraßen	54501 Straßenreinigung , Winterdienst	54901 Straßenrechtsan- gelegenheiten, Straßenaufsichts- behörde	55101 Öffentliches Grün, Landschaftsbau	55200 Öffentliches Gewässer, Wasserbauliche Anlagen, Gewässerschutz	
		in €							
1	+ Steuern und ähnliche Abgaben	0	0	0	0	0	0	0	0
2	+ Zuwendungen, allgemeine Umlagen und sonstige Transfererträge	0	0	0	0	0	0	0	0
3	+ Erträge der sozialen Sicherung	0	0	0	0	0	0	0	0
4	+ Öffentlich-rechtliche Leistungsentgelte	0	0	0	0	0	0	0	22.300
5	+ Privatrechtliche Leistungsentgelte	0	0	0	0	100	0	0	0
6	+ Kostenerstattungen und Kostenumlagen	0	0	0	0	0	0	0	0
7	+ Andere aktivierte Eigenleistungen	0	0	0	0	0	0	0	0
8	+ Zinserträge und sonstige Finanzerträge	0	0	0	0	0	0	0	0
9	+ Sonstige Erträge	0	0	0	0	0	0	0	0
10	Summe der Erträge (Summe der Nummern 1 bis 9)	0	0	0	0	100	0	0	22.300
11	- Personalaufwendungen	0	0	0	0	0	31.500	0	0
12	- Versorgungsaufwendungen	0	0	0	0	0	0	0	0
13	- Aufwendungen für Sach- und Dienstleistungen	0	0	0	8.000	0	5.900	0	21.900
14	- Abschreibungen	0	0	0	0	0	6.600	0	0
15	- Zuwendungen, Umlagen und sonstige Transferaufwendungen	0	0	0	0	0	0	0	0
16	- Aufwendungen der sozialen Sicherung	0	0	0	0	0	0	0	0
17	- Zinsaufwendungen und sonstige Finanzaufwendungen	0	0	0	0	0	0	0	0
18	- Sonstige Aufwendungen	0	0	0	0	0	1.200	0	0
19	Summe der Aufwendungen (Summe der Nummern 11 bis 18)	0	0	0	8.000	0	45.200	0	21.900
20	Jahresergebnis des Teilhaushaltes vor Verrechnung der internen Leistungsbeziehungen und vor Veränderung der Rücklagen (Saldo der Nummern 10 und 19)	0	0	0	-8.000	100	-45.200	0	400
21	+ Erträge aus internen Leistungsbeziehungen	0	0	0	0	0	0	0	0
22	- Aufwendungen aus internen Leistungsbeziehungen	0	0	0	0	0	0	0	0
23	Jahresergebnis des Teilhaushaltes nach Verrechnung der internen Leistungsbeziehungen und vor Veränderung der Rücklagen (Nummer 20 zuzüglich Nummer 21 abzüglich Nummer 22)	0	0	0	-8.000	100	-45.200	0	400

Teilhaushalt 3 Teilhaushalt 3 Bau- und Ordnungsamt
verantwortlich: Frau Neugebauer/Herr Freier

Dem Teilhaushalt zugeordnete Produkte: 11402 Liegenschaften, 54101 Gemeindestraßen, 12600 Brandschutz, 53802 Festsetzung Abwasserabgabe, 55200 Öffentliches Gewässer, Wasserbauliche Anlagen, Gewässerschutz, 54901 Straßenrechtsangelegenheiten, Straßenaufsichtsbehörde, 51100 Räumliche Planungs- und Entwicklungsmaßnahmen, 52100 Bau- und Grundstücksordnung, 54201 Kreisstraßen, 54301 Landesstraßen, 54401 Bundesstraßen, 54501 Straßenreinigung, Winterdienst, 55101 Öffentliches Grün, Landschaftsbau

Teilfinanzhaushalt									
Nr.	Ein- und Auszahlungsarten (gemäß § 4 Absatz 5 GemHVO-Doppik)	Summe aller Produkte	3	Wesentlich	Wesentlich	Wesentlich	Sonstig	Sonstig	Sonstig
			Teilhaushalt 3 Bau- und Ordnungsamt	11402 Liegenschaften	12600 Brandschutz	54101 Gemeindestraße n	51100 Räumliche Planungs- und Entwicklungsma ßnahmen	52100 Bau- und Grundstücksordn ung	53802 Festsetzung Abwasserabgab e
in €									
1	+ Steuern und ähnliche Abgaben	0	0	0	0	0	0	0	0
2	+ Zuwendungen, allgemeine Umlagen und sonstige Transfereinzahlungen	10.000	10.000	10.000	0	0	0	0	0
3	+ Einzahlungen der sozialen Sicherung	0	0	0	0	0	0	0	0
4	+ Öffentlich-rechtliche Leistungsentgelte	22.300	22.300	0	0	0	0	0	0
5	+ Privatrechtliche Leistungsentgelte	15.000	15.000	14.900	0	0	0	0	0
6	+ Kostenerstattungen und Kostenumlagen	0	0	0	0	0	0	0	0
7	+ Zinseinzahlungen und sonstige Finanzeinzahlungen	0	0	0	0	0	0	0	0
8	+ Sonstige laufende Einzahlungen	0	0	0	0	0	0	0	0
9	Summe der laufenden Einzahlungen (Summe der Nummern 1 bis 8)	47.300	47.300	24.900	0	0	0	0	0
10	– Personalauszahlungen	37.000	37.000	0	5.500	0	0	0	0
11	– Versorgungsauszahlungen	0	0	0	0	0	0	0	0
12	– Auszahlungen für Sach- und Dienstleistungen	80.000	80.000	500	12.600	31.100	0	0	0
13	– Zuwendungen, Umlagen und sonstige Transferauszahlungen	0	0	0	0	0	0	0	0
14	– Auszahlungen der sozialen Sicherungen	0	0	0	0	0	0	0	0
15	– Zinsauszahlungen und sonstige Finanzauszahlungen	0	0	0	0	0	0	0	0
16	– Sonstige laufende Auszahlungen	22.900	22.900	1.200	20.300	0	200	0	0
17	Summe der laufenden Auszahlungen (Summe der Nummern 10 bis 16)	139.900	139.900	1.700	38.400	31.100	200	0	0
18	Jahresbezogener Saldo der laufenden Ein- und Auszahlungen vor planmäßiger Tilgung (Saldo der Nummern 9 und 17)	-92.600	-92.600	23.200	-38.400	-31.100	-200	0	0
18.1	Saldo der Ein- und Auszahlungen aus internen Leistungsbeziehungen	0	0	0	0	0	0	0	0
18.2	Jahresbezogener Saldo der laufenden Ein- und Auszahlungen vor planmäßiger Tilgung nach Verrechnung der internen Leistungsbeziehungen (Summe der Nummern 18 und 18.1)	-92.600	-92.600	23.200	-38.400	-31.100	-200	0	0
19	+ Einzahlungen aus Investitionszuwendungen	0	0	0	0	0	0	0	0
20	+ Einzahlungen aus Beiträgen und ähnlichen Entgelten	11.300	11.300	0	0	11.300	0	0	0
21	+ Einzahlungen aus Anlagevermögen	0	0	0	0	0	0	0	0
22	+ Einzahlungen aus sonstigen Ausleihungen und Kreditgewährungen	0	0	0	0	0	0	0	0
23	+ Sonstige Investitionseinzahlungen	0	0	0	0	0	0	0	0
24	Summe der Einzahlungen aus Investitionstätigkeit (Summe der Nummern 19 bis 23)	11.300	11.300	0	0	11.300	0	0	0
25	– Auszahlungen für Anlagevermögen	96.000	96.000	0	1.000	89.000	0	0	0
26	– Auszahlungen für sonstige Ausleihungen und Kreditgewährungen	0	0	0	0	0	0	0	0
27	– Sonstige Investitionsauszahlungen	0	0	0	0	0	0	0	0
28	Summe der Auszahlungen aus Investitionstätigkeit (Summe der Nummern 25 bis 27)	96.000	96.000	0	1.000	89.000	0	0	0
29	Saldo der Ein- und Auszahlungen aus Investitionstätigkeit (Saldo der Nummern 24 und 28)	-84.700	-84.700	0	-1.000	-77.700	0	0	0
30	Finanzmittelüberschuss/ Finanzmittelfehlbetrag des Teilhaushaltes (Summe der Nummern 18.2 und 29)	-177.300	-177.300	23.200	-39.400	-108.800	-200	0	0

Teilhaushalt 3 Teilhaushalt 3 Bau- und Ordnungsamt
verantwortlich: Frau Neugebauer/Herr Freier

Dem Teilhaushalt zugeordnete Produkte: 11402 Liegenschaften, 54101 Gemeindestraßen, 12600 Brandschutz, 53802 Festssetzung Abwasserabgabe, 55200 Öffentliches Gewässer, Wasserbauliche Anlagen, Gewässerschutz, 54901 Straßenrechtsangelegenheiten, Straßenaufsichtsbehörde, 51100 Räumliche Planungs- und Entwicklungsmaßnahmen, 52100 Bau- und Grundstücksordnung, 54201 Kreisstraßen, 54301 Landesstraßen, 54401 Bundesstraßen, 54501 Straßenreinigung, Winterdienst, 55101 Öffentliches Grün, Landschaftsbau

Nr.	Ein- und Auszahlungsarten (gemäß § 4 Absatz 5 GemHVO-Doppik)	Teilfinanzhaushalt							
		Sonstig	Sonstig	Sonstig	Sonstig	Sonstig	Sonstig	Sonstig	Sonstig
		54201 Kreisstraßen	54301 Landesstraßen	54401 Bundesstraßen	54501 Straßenreinigung , Winterdienst	54901 Straßenrechtsan- gelegenheiten, Straßenaufsichts- behörde	55101 Öffentliches Grün, Landschaftsbau	55200 Öffentliches Gewässer, Wasserbauliche Anlagen, Gewässerschutz	
in €									
1	+ Steuern und ähnliche Abgaben	0	0	0	0	0	0	0	0
2	+ Zuwendungen, allgemeine Umlagen und sonstige Transfereinzahlungen	0	0	0	0	0	0	0	0
3	+ Einzahlungen der sozialen Sicherung	0	0	0	0	0	0	0	0
4	+ Öffentlich-rechtliche Leistungsentgelte	0	0	0	0	0	0	0	22.300
5	+ Privatrechtliche Leistungsentgelte	0	0	0	0	100	0	0	0
6	+ Kostenerstattungen und Kostenumlagen	0	0	0	0	0	0	0	0
7	+ Zinseinzahlungen und sonstige Finanzeinzahlungen	0	0	0	0	0	0	0	0
8	+ Sonstige laufende Einzahlungen	0	0	0	0	0	0	0	0
9	Summe der laufenden Einzahlungen (Summe der Nummern 1 bis 8)	0	0	0	0	100	0	0	22.300
10	– Personalauszahlungen	0	0	0	0	0	31.500	0	0
11	– Versorgungsauszahlungen	0	0	0	0	0	0	0	0
12	– Auszahlungen für Sach- und Dienstleistungen	0	0	0	8.000	0	5.900	21.900	0
13	– Zuwendungen, Umlagen und sonstige Transferauszahlungen	0	0	0	0	0	0	0	0
14	– Auszahlungen der sozialen Sicherungen	0	0	0	0	0	0	0	0
15	– Zinsauszahlungen und sonstige Finanzauszahlungen	0	0	0	0	0	0	0	0
16	– Sonstige laufende Auszahlungen	0	0	0	0	0	1.200	0	0
17	Summe der laufenden Auszahlungen (Summe der Nummern 10 bis 16)	0	0	0	8.000	0	38.600	21.900	0
18	Jahresbezogener Saldo der laufenden Ein- und Auszahlungen vor planmäßiger Tilgung (Saldo der Nummern 9 und 17)	0	0	0	-8.000	100	-38.600	400	0
18.1	Saldo der Ein- und Auszahlungen aus internen Leistungsbeziehungen	0	0	0	0	0	0	0	0
18.2	Jahresbezogener Saldo der laufenden Ein- und Auszahlungen vor planmäßiger Tilgung nach Verrechnung der internen Leistungsbeziehungen (Summe der Nummern 18 und 18.1)	0	0	0	-8.000	100	-38.600	400	0
19	+ Einzahlungen aus Investitionszuwendungen	0	0	0	0	0	0	0	0
20	+ Einzahlungen aus Beiträgen und ähnlichen Entgelten	0	0	0	0	0	0	0	0
21	+ Einzahlungen aus Anlagevermögen	0	0	0	0	0	0	0	0
22	+ Einzahlungen aus sonstigen Ausleihungen und Kreditgewährungen	0	0	0	0	0	0	0	0
23	+ Sonstige Investitionseinzahlungen	0	0	0	0	0	0	0	0
24	Summe der Einzahlungen aus Investitionstätigkeit (Summe der Nummern 19 bis 23)	0	0	0	0	0	0	0	0
25	– Auszahlungen für Anlagevermögen	0	0	0	0	0	6.000	0	0
26	– Auszahlungen für sonstige Ausleihungen und Kreditgewährungen	0	0	0	0	0	0	0	0
27	– Sonstige Investitionsauszahlungen	0	0	0	0	0	0	0	0
28	Summe der Auszahlungen aus Investitionstätigkeit (Summe der Nummern 25 bis 27)	0	0	0	0	0	6.000	0	0
29	Saldo der Ein- und Auszahlungen aus Investitionstätigkeit (Saldo der Nummern 24 und 28)	0	0	0	0	0	-6.000	0	0
30	Finanzmittelüberschuss/ Finanzmittelfehlbetrag des Teilhaushaltes (Summe der Nummern 18.2 und 29)	0	0	0	-8.000	100	-44.600	400	0

Teilhaushalt 4 Teilhaushalt 4 Zentrale Finanzdienstleistungen
verantwortlich: Frau Grieger

Dem Teilhaushalt zugeordnete Produkte: 61100 Steuern, allgemeine Zuweisungen, allgemeine Umlagen, 61200 Sonstige allgemeine Finanzwirtschaft, 62600 Beteiligungen, Anteile, Wertpapiere des Anlagevermögens, 61108 Umbuchung gemäß § 12 Nr. 4 oder 5 GemHVO-Doppik, 61300 Abwicklung Vorjahre

Teilergebnishaushalt									
Nr.	Ertrags- und Aufwandsarten (gemäß § 4 Absatz 5 GemHVO-Doppik)	Summe aller Produkte	4	Wesentlich	Sonstig	Sonstig	Sonstig	Sonstig	
			Teilhaushalt 4 Zentrale Finanzdienstleist- ungen	61100 Steuern, allgemeine Zuweisungen, allgemeine Umlagen	61108 Umbuchung gemäß § 12 Nr. 4 oder 5 GemHVO- Doppik	61200 Sonstige allgemeine Finanzwirtschaft	61300 Abwicklung Vorjahre	62600 Beteiligungen, Anteile, Wertpapiere des Anlagevermögen s	
in €									
1	+ Steuern und ähnliche Abgaben	336.300	336.300	336.300	0	0	0	0	
2	+ Zuwendungen, allgemeine Umlagen und sonstige Transfererträge	0	0	0	0	0	0	0	
3	+ Erträge der sozialen Sicherung	0	0	0	0	0	0	0	
4	+ Öffentlich-rechtliche Leistungsentgelte	0	0	0	0	0	0	0	
5	+ Privatrechtliche Leistungsentgelte	0	0	0	0	0	0	0	
6	+ Kostenerstattungen und Kostenumlagen	0	0	0	0	0	0	0	
7	+ Andere aktivierte Eigenleistungen	0	0	0	0	0	0	0	
8	+ Zinserträge und sonstige Finanzerträge	4.000	4.000	0	0	4.000	0	0	
9	+ Sonstige Erträge	800	800	0	0	800	0	0	
10	Summe der Erträge (Summe der Nummern 1 bis 9)	341.100	341.100	336.300	0	4.800	0	0	
11	– Personalaufwendungen	0	0	0	0	0	0	0	
12	– Versorgungsaufwendungen	0	0	0	0	0	0	0	
13	– Aufwendungen für Sach- und Dienstleistungen	0	0	0	0	0	0	0	
14	– Abschreibungen	0	0	0	0	0	0	0	
15	– Zuwendungen, Umlagen und sonstige Transferaufwendungen	276.900	276.900	276.900	0	0	0	0	
16	– Aufwendungen der sozialen Sicherung	0	0	0	0	0	0	0	
17	– Zinsaufwendungen und sonstige Finanzaufwendungen	0	0	0	0	0	0	0	
18	– Sonstige Aufwendungen	0	0	0	0	0	0	0	
19	Summe der Aufwendungen (Summe der Nummern 11 bis 18)	276.900	276.900	276.900	0	0	0	0	
20	Jahresergebnis des Teilhaushaltes vor Verrechnung der internen Leistungsbeziehungen und vor Veränderung der Rücklagen (Saldo der Nummern 10 und 19)	64.200	64.200	59.400	0	4.800	0	0	
21	+ Erträge aus internen Leistungsbeziehungen	0	0	0	0	0	0	0	
22	– Aufwendungen aus internen Leistungsbeziehungen	0	0	0	0	0	0	0	
23	Jahresergebnis des Teilhaushaltes nach Verrechnung der internen Leistungsbeziehungen und vor Veränderung der Rücklagen (Nummer 20 zuzüglich Nummer 21 abzüglich Nummer 22)	64.200	64.200	59.400	0	4.800	0	0	

Teilhaushalt 4 Teilhaushalt 4 Zentrale Finanzdienstleistungen
verantwortlich: Frau Grieger

Dem Teilhaushalt zugeordnete Produkte: 61100 Steuern, allgemeine Zuweisungen, allgemeine Umlagen, 61200 Sonstige allgemeine Finanzwirtschaft, 62600 Beteiligungen, Anteile, Wertpapiere des Anlagevermögens, 61108 Umbuchung gemäß § 12 Nr. 4 oder 5 GemHVO-Doppik, 61300 Abwicklung Vorjahre

Teilfinanzhaushalt								
Nr.	Ein- und Auszahlungsarten (gemäß § 4 Absatz 5 GemHVO-Doppik)	Summe aller Produkte	4	Wesentlich	Sonstig	Sonstig	Sonstig	Sonstig
			Teilhaushalt 4 Zentrale Finanzdienstleist- ungen	61100 Steuern, allgemeine Zuweisungen, allgemeine Umlagen	61108 Umbuchung gemäß § 12 Nr. 4 oder 5 GemHVO- Doppik	61200 Sonstige allgemeine Finanzwirtschaft	61300 Abwicklung Vorjahre	62600 Beteiligungen, Anteile, Wertpapiere des Anlagevermögen s
in €								
1	+ Steuern und ähnliche Abgaben	336.300	336.300	336.300	0	0	0	0
2	+ Zuwendungen, allgemeine Umlagen und sonstige Transfereinzahlungen	0	0	0	0	0	0	0
3	+ Einzahlungen der sozialen Sicherung	0	0	0	0	0	0	0
4	+ Öffentlich-rechtliche Leistungsentgelte	0	0	0	0	0	0	0
5	+ Privatrechtliche Leistungsentgelte	0	0	0	0	0	0	0
6	+ Kostenerstattungen und Kostenumlagen	0	0	0	0	0	0	0
7	+ Zinseinzahlungen und sonstige Finanzeinzahlungen	4.000	4.000	0	0	4.000	0	0
8	+ Sonstige laufende Einzahlungen	800	800	0	0	800	0	0
9	Summe der laufenden Einzahlungen (Summe der Nummern 1 bis 8)	341.100	341.100	336.300	0	4.800	0	0
10	- Personalauszahlungen	0	0	0	0	0	0	0
11	- Versorgungsauszahlungen	0	0	0	0	0	0	0
12	- Auszahlungen für Sach- und Dienstleistungen	0	0	0	0	0	0	0
13	- Zuwendungen, Umlagen und sonstige Transferauszahlungen	276.900	276.900	276.900	0	0	0	0
14	- Auszahlungen der sozialen Sicherungen	0	0	0	0	0	0	0
15	- Zinsauszahlungen und sonstige Finanzauszahlungen	0	0	0	0	0	0	0
16	- Sonstige laufende Auszahlungen	0	0	0	0	0	0	0
17	Summe der laufenden Auszahlungen (Summe der Nummern 10 bis 16)	276.900	276.900	276.900	0	0	0	0
18	Jahresbezogener Saldo der laufenden Ein- und Auszahlungen vor planmäßiger Tilgung (Saldo der Nummern 9 und 17)	64.200	64.200	59.400	0	4.800	0	0
18.1	Saldo der Ein- und Auszahlungen aus internen Leistungsbeziehungen	0	0	0	0	0	0	0
18.2	Jahresbezogener Saldo der laufenden Ein- und Auszahlungen vor planmäßiger Tilgung nach Verrechnung der internen Leistungsbeziehungen (Summe der Nummern 18 und 18.1)	64.200	64.200	59.400	0	4.800	0	0
19	+ Einzahlungen aus Investitionszuwendungen	10.800	10.800	10.800	0	0	0	0
20	+ Einzahlungen aus Beiträgen und ähnlichen Entgelten	0	0	0	0	0	0	0
21	+ Einzahlungen aus Anlagevermögen	0	0	0	0	0	0	0
22	+ Einzahlungen aus sonstigen Ausleihungen und Kreditgewährungen	0	0	0	0	0	0	0
23	+ Sonstige Investitionseinzahlungen	0	0	0	0	0	0	0
24	Summe der Einzahlungen aus Investitionstätigkeit (Summe der Nummern 19 bis 23)	10.800	10.800	10.800	0	0	0	0
25	- Auszahlungen für Anlagevermögen	0	0	0	0	0	0	0
26	- Auszahlungen für sonstige Ausleihungen und Kreditgewährungen	0	0	0	0	0	0	0
27	- Sonstige Investitionsauszahlungen	0	0	0	0	0	0	0
28	Summe der Auszahlungen aus Investitionstätigkeit (Summe der Nummern 25 bis 27)	0	0	0	0	0	0	0
29	Saldo der Ein- und Auszahlungen aus Investitionstätigkeit (Saldo der Nummern 24 und 28)	10.800	10.800	10.800	0	0	0	0
30	Finanzmittelüberschuss/ Finanzmittelfehlbetrag des Teilhaushaltes (Summe der Nummern 18.2 und 29)	75.000	75.000	70.200	0	4.800	0	0

Hauptproduktbereich	1	Zentrale Verwaltung	
Produktbereich	11	Innere Verwaltung	
Produkt	11402	Liegenschaften	Frau Neugebauer

Wesentliche Produkte des Teilhaushaltes (3 Teilhaushalt 3 Bau- und Ordnungsamt)						
Produkt:	1140200000 - Liegenschaften					
Hauptproduktbereich:	1 Zentrale Verwaltung					
Produktbereich:	11 Innere Verwaltung					
Produktgruppe:	114 Zentrale Dienste					
Produktverantwortung:	Frau Neugebauer					
Beschreibung des Produktes:	Verwaltung von gemeindeeigenen Grundstücken und Wohnungen (werden von privaten Wohnungsverwaltungen verwaltet), Kleingärten					
Ziele:	Ankauf der notwendigen Grundstücke und Verkäufe der nicht benötigten Grundstücke, angemessene Mieten und Pachten Aufstellung einer Liste der nicht benötigten Grundstücke, Überprüfung der Mieten, Pachten alle 3 Jahre					
Leistungen: 1140200000 - Liegenschaften						
Grund-/Kennzahlen:						
Bezeichnung	2024	2025	2026	2027	2028	2029
Erläuterungen (gem. § 4 Abs. 9 GemHVO-Doppik)						
Finanzen in €:						
	laufende Einzahlungen	laufende Auszahlungen	Saldo	Erträge	Aufwendungen	Ergebnis
Plan 2025	15.100	700	14.400	15.100	700	14.400
Plan 2026	24.900	1.700	23.200	24.900	1.700	23.200
Veränderung gegenüber dem Vorjahr	9.800	1.000	8.800	9.800	1.000	8.800

Hauptproduktbereich	1	Zentrale Verwaltung	
Produktbereich	12	Sicherheit und Ordnung	
Produkt	12600	Brandschutz	Herr Freier

Wesentliche Produkte des Teilhaushaltes (3 Teilhaushalt 3 Bau- und Ordnungsamt)						
Produkt:	1260000000 - Brandschutz					
Hauptproduktbereich:	1 Zentrale Verwaltung					
Produktbereich:	12 Sicherheit und Ordnung					
Produktgruppe:	126 Brandschutz					
Produktverantwortung:	Herr Freier					
Beschreibung des Produktes:	Sicherung des Brandschutzes und Hilfeleistungen					
Ziele:	Sicherstellung des Brandschutzes und Hilfeleistungen Einhaltung der Ausrückezeit von 17 min, Sicherstellung der Einsatzbereitschaft (Mindeststärke)					
Leistungen: 1260000000 - Brandschutz						
Grund-/Kennzahlen:						
Bezeichnung	2024	2025	2026	2027	2028	2029
Erläuterungen (gem. § 4 Abs. 9 GemHVO-Doppik)						
Finanzen in €:						
	laufende Einzahlungen	laufende Auszahlungen	Saldo	Erträge	Aufwendungen	Ergebnis
Plan 2025	0	37.300	-37.300	8.400	56.300	-47.900
Plan 2026	0	38.400	-38.400	10.200	58.400	-48.200
Veränderung gegenüber dem Vorjahr	0	1.100	-1.100	1.800	2.100	-300

Hauptproduktbereich	2	Schule und Kultur	
Produktbereich	21	Schulträgeraufgaben - allgemein bildende Schulen	
Produkt	21100	Grundschule Lüssow	Frau Mickschat

Wesentliche Produkte des Teilhaushaltes (1 Teilhaushalt 1 Hauptverwaltung)						
Produkt:	2110000000 - Grundschule Lüssow					
Hauptproduktbereich:	2 Schule und Kultur					
Produktbereich:	21 Schulträgeraufgaben - allgemein bildende Schulen					
Produktgruppe:	211 Grundschulen					
Produktverantwortung:	Frau Mickschat					
Beschreibung des Produktes:						
Ziele:						
Leistungen: 2110000000 - Grundschule Lüssow						
Grund-/Kennzahlen:						
Bezeichnung	2024	2025	2026	2027	2028	2029
Erläuterungen (gem. § 4 Abs. 9 GemHVO-Doppik)						
Finanzen in €:						
	laufende Einzahlungen	laufende Auszahlungen	Saldo	Erträge	Aufwendungen	Ergebnis
Plan 2025	0	37.400	-37.400	0	37.400	-37.400
Plan 2026	0	32.100	-32.100	0	33.000	-33.000
Veränderung gegenüber dem Vorjahr	0	-5.300	5.300	0	-4.400	4.400

Hauptproduktbereich	2	Schule und Kultur	
Produktbereich	21	Schulträgeraufgaben - allgemein bildende Schulen	
Produkt	21500	Regionale Schulen	Frau Mickschat

Wesentliche Produkte des Teilhaushaltes (1 Teilhaushalt 1 Hauptverwaltung)						
Produkt:	2150000000 - Regionale Schulen					
Hauptproduktbereich:	2 Schule und Kultur					
Produktbereich:	21 Schulträgeraufgaben - allgemein bildende Schulen					
Produktgruppe:	215 Regionale Schulen					
Produktverantwortung:	Frau Mickschat					
Beschreibung des Produktes:						
Ziele:						
Leistungen: 2150000000 - Regionale Schulen						
Grund-/Kennzahlen:						
Bezeichnung	2024	2025	2026	2027	2028	2029
Erläuterungen (gem. § 4 Abs. 9 GemHVO-Doppik)						
Finanzen in €:						
	laufende Einzahlungen	laufende Auszahlungen	Saldo	Erträge	Aufwendungen	Ergebnis
Plan 2025	0	13.800	-13.800	0	13.800	-13.800
Plan 2026	0	23.000	-23.000	0	23.000	-23.000
Veränderung gegenüber dem Vorjahr	0	9.200	-9.200	0	9.200	-9.200

Hauptproduktbereich	3	Soziales und Jugend	
Produktbereich	36	Kinder-, Jugend- und Familienhilfe	
Produkt	36100	Förderung von Kindern in Tageseinrichtungen und in Tagespflege	Frau Mickschat

Wesentliche Produkte des Teilhaushaltes (1 Teilhaushalt 1 Hauptverwaltung)						
Produkt:	3610000000 - Förderung von Kindern in Tageseinrichtungen und in Tagespflege					
Hauptproduktbereich:	3 Soziales und Jugend					
Produktbereich:	36 Kinder-, Jugend- und Familienhilfe					
Produktgruppe:	361 Förderung von Kindern in Tageseinrichtungen und in Tagespflege					
Produktverantwortung:	Frau Mickschat					
Beschreibung des Produktes:	Betreuung von Kindern, Kostenbeteiligungen					
Ziele:	Sicherung der Betreuungskosten für Kinder von 0-10 Jahren pünktliche Zahlungen zur Aufrechterhaltung der Einrichtungen					
Leistungen:	3610000000 - Förderung von Kindern in Tageseinrichtungen und in Tagespflege					
Grund-/Kennzahlen:						
Bezeichnung	2024	2025	2026	2027	2028	2029
Erläuterungen (gem. § 4 Abs. 9 GemHVO-Doppik)						
Finanzen in €:						
	laufende Einzahlungen	laufende Auszahlungen	Saldo	Erträge	Aufwendungen	Ergebnis
Plan 2025	0	84.500	-84.500	0	84.500	-84.500
Plan 2026	0	68.100	-68.100	0	68.100	-68.100
Veränderung gegenüber dem Vorjahr	0	-16.400	16.400	0	-16.400	16.400

Hauptproduktbereich	5	Gestaltung Umwelt
Produktbereich	54	Verkehrsflächen und -anlagen, ÖPNV
Produkt	54000	Konzessionsabgaben

Frau Grieger

Wesentliche Produkte des Teilhaushaltes (2 Teilhaushalt 2 Finanzverwaltung)						
Produkt:	5400000000 - Konzessionsabgaben					
Hauptproduktbereich:	5 Gestaltung Umwelt					
Produktbereich:	54 Verkehrsflächen und -anlagen, ÖPNV					
Produktgruppe:	540 Konzessionsabgaben					
Produktverantwortung:	Frau Grieger					
Beschreibung des Produktes:	Konzessionsabgaben					
Ziele:						
Leistungen: 5400000000 - Konzessionsabgaben						
Grund-/Kennzahlen:						
Bezeichnung	2024	2025	2026	2027	2028	2029
Erläuterungen (gem. § 4 Abs. 9 GemHVO-Doppik)						
Finanzen in €:						
	laufende Einzahlungen	laufende Auszahlungen	Saldo	Erträge	Aufwendungen	Ergebnis
Plan 2025	5.600	0	5.600	5.600	0	5.600
Plan 2026	5.600	0	5.600	5.600	0	5.600
Veränderung gegenüber dem Vorjahr	0	0	0	0	0	0

Hauptproduktbereich	5	Gestaltung Umwelt	
Produktbereich	54	Verkehrsflächen und -anlagen, ÖPNV	
Produkt	54101	Gemeindestraßen	Herr Freier

Wesentliche Produkte des Teilhaushaltes (3 Teilhaushalt 3 Bau- und Ordnungsamt)						
Produkt:	5410100000 - Gemeindestraßen					
Hauptproduktbereich:	5 Gestaltung Umwelt					
Produktbereich:	54 Verkehrsflächen und -anlagen, ÖPNV					
Produktgruppe:	541 Gemeindestraßen					
Produktverantwortung:	Herr Freier					
Beschreibung des Produktes:	Bau, Instandhaltung, Verkehrssicherung, Straßenbeleuchtung					
Ziele:	Aufrechterhaltung der Verkehrssicherheit Abarbeitung der im Haushalt vorgesehenen Maßnahmen					
Leistungen: 5410100000 - Gemeindestraßen						
Grund-/Kennzahlen:						
Bezeichnung	2024	2025	2026	2027	2028	2029
Erläuterungen (gem. § 4 Abs. 9 GemHVO-Doppik)						
Finanzen in €:						
	laufende Einzahlungen	laufende Auszahlungen	Saldo	Erträge	Aufwendungen	Ergebnis
Plan 2025	0	21.100	-21.100	14.600	42.500	-27.900
Plan 2026	0	31.100	-31.100	14.600	52.500	-37.900
Veränderung gegenüber dem Vorjahr	0	10.000	-10.000	0	10.000	-10.000

Hauptproduktbereich	6	Zentrale Finanzleistungen	
Produktbereich	61	Allgemeine Finanzwirtschaft	
Produkt	61100	Steuern, allgemeine Zuweisungen, allgemeine Umlagen	Frau Grieger

Wesentliche Produkte des Teilhaushaltes (4 Teilhaushalt 4 Zentrale Finanzdienstleistungen)						
Produkt:	6110000000 - Steuern, allgemeine Zuweisungen, allgemeine Umlagen					
Hauptproduktbereich:	6 Zentrale Finanzleistungen					
Produktbereich:	61 Allgemeine Finanzwirtschaft					
Produktgruppe:	611 Steuern, allgemeine Finanzwirtschaft, allgemeine Umlagen					
Produktverantwortung:	Frau Grieger					
Beschreibung des Produktes:	Steuern, Zuweisungen aus dem FAG, Amtsumlage, sonstige Zuweisungen und Umlagen					
Ziele:						
Leistungen: 6110000000 - Steuern, allgemeine Zuweisungen, allgemeine Umlagen						
Grund-/Kennzahlen:						
Bezeichnung	2024	2025	2026	2027	2028	2029
Erläuterungen (gem. § 4 Abs. 9 GemHVO-Doppik)						
Finanzen in €:						
	laufende Einzahlungen	laufende Auszahlungen	Saldo	Erträge	Aufwendungen	Ergebnis
Plan 2025	367.400	222.200	145.200	396.300	232.200	164.100
Plan 2026	336.300	276.900	59.400	518.600	276.900	241.700
Veränderung gegenüber dem Vorjahr	-31.100	54.700	-85.800	122.300	44.700	77.600

Teilhaushalt 1 Teilhaushalt 1 Hauptverwaltung
verantwortlich: Frau Mickschat

Investitionsübersicht									
Teilhaushalt: 1									
Nr.	Einzahlungs- und Auszahlungsarten (gemäß § 4 Absatz 6 GemHVO-Doppik)	Ergebnisse bis einschließlich des Haushaltsvorvorjahres 2024	Ansätze des Haushaltsjahres einschließlich Nachträge 2025	Ansatz des Haushaltsjahres 2026	Planungsdaten des Haushaltsfolgejahres 2027	Planungsdaten des zweiten Haushaltsfolgejahres 2028	Planungsdaten des dritten Haushaltsfolgejahres 2029	Planungsdaten der weiteren Haushaltsjahre bis zum Abschluss der Maßnahme	Gesamtein-/auszahlungen
		1	2	3	4	5	6	7	8
in €									
1140024001 IT-Ausstattung für Bürgermeister									
	19 + Einzahlungen aus Investitionszuwendungen	0,00	0	0	0	0	0	0	0,00
	20 + Einzahlungen aus Beiträgen und ähnlichen Entgelten	0,00	0	0	0	0	0	0	0,00
	21 + Einzahlungen aus Anlagevermögen	0,00	0	0	0	0	0	0	0,00
	22 + Einzahlungen aus sonstigen Ausleihungen und Kreditgewährungen	0,00	0	0	0	0	0	0	0,00
	23 + Sonstige Investitionseinzahlungen	0,00	0	0	0	0	0	0	0,00
	24 Summe der Einzahlungen aus Investitionstätigkeit	0,00	0	0	0	0	0	0	0,00
	25 - Auszahlungen für Anlagevermögen	1.877,15	0	0	0	0	0	0	1.877,15
	26 - Auszahlungen für sonstige Ausleihungen und Kreditgewährungen	0,00	0	0	0	0	0	0	0,00
	27 - Sonstige Investitionsauszahlungen	0,00	0	0	0	0	0	0	0,00
	28 Summe der Auszahlungen aus Investitionstätigkeit	1.877,15	0	0	0	0	0	0	1.877,15
	darunter:								
	mit Verpflichtungsermächtigungen in Vorjahren bereits gebunden			0	0	0	0	0	
	neu veranschlagte Verpflichtungsermächtigungen				0	0	0	0	
	29 Saldo der Ein- und Auszahlungen aus Investitionstätigkeit	-1.877,15	0	0	0	0	0	0	-1.877,15
1140025001 GWG-Ausstattung unter 410 € netto									
	19 + Einzahlungen aus Investitionszuwendungen	0,00	0	0	0	0	0	0	0,00
	20 + Einzahlungen aus Beiträgen und ähnlichen Entgelten	0,00	0	0	0	0	0	0	0,00
	21 + Einzahlungen aus Anlagevermögen	0,00	0	0	0	0	0	0	0,00
	22 + Einzahlungen aus sonstigen Ausleihungen und Kreditgewährungen	0,00	0	0	0	0	0	0	0,00
	23 + Sonstige Investitionseinzahlungen	0,00	0	0	0	0	0	0	0,00
	24 Summe der Einzahlungen aus Investitionstätigkeit	0,00	0	0	0	0	0	0	0,00
	25 - Auszahlungen für Anlagevermögen	0,00	200	0	0	0	0	0	200,00
	26 - Auszahlungen für sonstige Ausleihungen und Kreditgewährungen	0,00	0	0	0	0	0	0	0,00
	27 - Sonstige Investitionsauszahlungen	0,00	0	0	0	0	0	0	0,00
	28 Summe der Auszahlungen aus Investitionstätigkeit	0,00	200	0	0	0	0	0	200,00
	darunter:								
	mit Verpflichtungsermächtigungen in Vorjahren bereits gebunden			0	0	0	0	0	
	neu veranschlagte Verpflichtungsermächtigungen				0	0	0	0	
	29 Saldo der Ein- und Auszahlungen aus Investitionstätigkeit	0,00	-200	0	0	0	0	0	-200,00
2110024001 Investitionszuschuss Amtsschule Lüssow									
	19 + Einzahlungen aus Investitionszuwendungen	0,00	0	0	0	0	0	0	0,00
	20 + Einzahlungen aus Beiträgen und ähnlichen Entgelten	0,00	0	0	0	0	0	0	0,00
	21 + Einzahlungen aus Anlagevermögen	0,00	0	0	0	0	0	0	0,00
	22 + Einzahlungen aus sonstigen Ausleihungen und Kreditgewährungen	0,00	0	0	0	0	0	0	0,00
	23 + Sonstige Investitionseinzahlungen	0,00	0	0	0	0	0	0	0,00
	24 Summe der Einzahlungen aus Investitionstätigkeit	0,00	0	0	0	0	0	0	0,00
	25 - Auszahlungen für Anlagevermögen	37.000,00	0	0	0	0	0	0	37.000,00
	26 - Auszahlungen für sonstige Ausleihungen und Kreditgewährungen	0,00	0	0	0	0	0	0	0,00
	27 - Sonstige Investitionsauszahlungen	0,00	0	0	0	0	0	0	0,00
	28 Summe der Auszahlungen aus Investitionstätigkeit	37.000,00	0	0	0	0	0	0	37.000,00
	darunter:								
	mit Verpflichtungsermächtigungen in Vorjahren bereits gebunden			0	0	0	0	0	
	neu veranschlagte Verpflichtungsermächtigungen				0	0	0	0	
	29 Saldo der Ein- und Auszahlungen aus Investitionstätigkeit	-37.000,00	0	0	0	0	0	0	-37.000,00
3660017001 Spiel- und Rastplatz Zehlendorf									
	19 + Einzahlungen aus Investitionszuwendungen	25.876,82	0	0	0	0	0	0	25.876,82
	20 + Einzahlungen aus Beiträgen und ähnlichen Entgelten	0,00	0	0	0	0	0	0	0,00
	21 + Einzahlungen aus Anlagevermögen	0,00	0	0	0	0	0	0	0,00
	22 + Einzahlungen aus sonstigen Ausleihungen und Kreditgewährungen	0,00	0	0	0	0	0	0	0,00
	23 + Sonstige Investitionseinzahlungen	0,00	0	0	0	0	0	0	0,00
	24 Summe der Einzahlungen aus Investitionstätigkeit	25.876,82	0	0	0	0	0	0	25.876,82
	25 - Auszahlungen für Anlagevermögen	43.265,20	2.000	0	0	0	0	0	45.265,20
	26 - Auszahlungen für sonstige Ausleihungen und Kreditgewährungen	0,00	0	0	0	0	0	0	0,00
	27 - Sonstige Investitionsauszahlungen	0,00	0	0	0	0	0	0	0,00
	28 Summe der Auszahlungen aus Investitionstätigkeit	43.265,20	2.000	0	0	0	0	0	45.265,20
	darunter:								
	mit Verpflichtungsermächtigungen in Vorjahren bereits gebunden			0	0	0	0	0	
	neu veranschlagte Verpflichtungsermächtigungen				0	0	0	0	
	29 Saldo der Ein- und Auszahlungen aus Investitionstätigkeit	-17.388,38	-2.000	0	0	0	0	0	-19.388,38

Teilhaushalt 1 Teilhaushalt 1 Hauptverwaltung
verantwortlich: Frau Mickschat

Nr.	Einzahlungs- und Auszahlungsarten (gemäß. § 4 Absatz 6 GemHVO-Doppik)	Ergebnisse bis einschließlich des Haushaltsvorjahres 2024	Ansätze des Haushaltsjahres einschließlich Nachträge 2025	Ansatz des Haushaltsjahres 2026	Planungsdaten des Haushaltsfolgejahres 2027	Planungsdaten des zweiten Haushaltsfolgejahres 2028	Planungsdaten des dritten Haushaltsfolgejahres 2029	Planungsdaten der weiteren Haushaltsjahre bis zum Abschluss der Maßnahme	Gesamtein-/auszahlungen
		1	2	3	4	5	6	7	8
		in €							
3660023001 Neubau Spielplatz in Kuhs									
	19 + Einzahlungen aus Investitionszuwendungen	0,00	0	0	0	0	0	0	0,00
	20 + Einzahlungen aus Beiträgen und ähnlichen Entgelten	0,00	0	0	0	0	0	0	0,00
	21 + Einzahlungen aus Anlagevermögen	0,00	0	0	0	0	0	0	0,00
	22 + Einzahlungen aus sonstigen Ausleihungen und Kreditgewährungen	0,00	0	0	0	0	0	0	0,00
	23 + Sonstige Investitionseinzahlungen	0,00	0	0	0	0	0	0	0,00
	24 Summe der Einzahlungen aus Investitionstätigkeit	0,00	0	0	0	0	0	0	0,00
	25 - Auszahlungen für Anlagevermögen	0,00	0	0	0	0	0	0	0,00
	26 - Auszahlungen für sonstige Ausleihungen und Kreditgewährungen	0,00	0	0	0	0	0	0	0,00
	27 - Sonstige Investitionsauszahlungen	0,00	0	0	0	0	0	0	0,00
	28 Summe der Auszahlungen aus Investitionstätigkeit	0,00	0	0	0	0	0	0	0,00
	darunter:								
	mit Verpflichtungsermächtigungen in Vorjahren bereits gebunden			0	0	0	0	0	
	neu veranschlagte Verpflichtungsermächtigungen				0	0	0	0	
	29 Saldo der Ein- und Auszahlungen aus Investitionstätigkeit	0,00	0	0	0	0	0	0	0,00
3660025001 Neubau Spielplatz in Kuhs									
	19 + Einzahlungen aus Investitionszuwendungen	0,00	0	0	0	0	0	0	0,00
	20 + Einzahlungen aus Beiträgen und ähnlichen Entgelten	0,00	0	0	0	0	0	0	0,00
	21 + Einzahlungen aus Anlagevermögen	0,00	0	0	0	0	0	0	0,00
	22 + Einzahlungen aus sonstigen Ausleihungen und Kreditgewährungen	0,00	0	0	0	0	0	0	0,00
	23 + Sonstige Investitionseinzahlungen	0,00	0	0	0	0	0	0	0,00
	24 Summe der Einzahlungen aus Investitionstätigkeit	0,00	0	0	0	0	0	0	0,00
	25 - Auszahlungen für Anlagevermögen	0,00	22.000	0	0	0	0	0	22.000,00
	26 - Auszahlungen für sonstige Ausleihungen und Kreditgewährungen	0,00	0	0	0	0	0	0	0,00
	27 - Sonstige Investitionsauszahlungen	0,00	0	0	0	0	0	0	0,00
	28 Summe der Auszahlungen aus Investitionstätigkeit	0,00	22.000	0	0	0	0	0	22.000,00
	darunter:								
	mit Verpflichtungsermächtigungen in Vorjahren bereits gebunden			0	0	0	0	0	
	neu veranschlagte Verpflichtungsermächtigungen				0	0	0	0	
	29 Saldo der Ein- und Auszahlungen aus Investitionstätigkeit	0,00	-22.000	0	0	0	0	0	-22.000,00

Teilhaushalt 3 Teilhaushalt 3 Bau- und Ordnungsamt
verantwortlich: Frau Neugebauer/Herr Freier

Investitionsübersicht									
Teilhaushalt: 3									
Nr.	Einzahlungs- und Auszahlungsarten (gemäß § 4 Absatz 6 GemHVO-Doppik)	Ergebnisse bis einschließlich des Haushaltsvorjahres 2024	Ansätze des Haushaltsjahres einschließlich Nachträge 2025	Ansatz des Haushaltsjahres 2026	Planungsdaten des Haushaltsfolgejahres 2027	Planungsdaten des zweiten Haushaltsfolgejahres 2028	Planungsdaten des dritten Haushaltsfolgejahres 2029	Planungsdaten der weiteren Haushaltsjahre bis zum Abschluss der Maßnahme	Gesamtein-/auszahlungen
		1	2	3	4	5	6	7	8
in €									
1140219001 Verkauf Flurstück 26 Flur 2 Zehlendorf Teilfläche									
	19 + Einzahlungen aus Investitionszuwendungen	0,00	0	0	0	0	0	0	0,00
	20 + Einzahlungen aus Beiträgen und ähnlichen Entgelten	0,00	0	0	0	0	0	0	0,00
	21 + Einzahlungen aus Anlagevermögen	0,00	0	0	0	0	0	0	0,00
	22 + Einzahlungen aus sonstigen Ausleihungen und Kreditgewährungen	0,00	0	0	0	0	0	0	0,00
	23 + Sonstige Investitionseinzahlungen	2.256,00	0	0	0	0	0	0	2.256,00
	24 Summe der Einzahlungen aus Investitionstätigkeit	2.256,00	0	0	0	0	0	0	2.256,00
	25 - Auszahlungen für Anlagevermögen	0,00	0	0	0	0	0	0	0,00
	26 - Auszahlungen für sonstige Ausleihungen und Kreditgewährungen	0,00	0	0	0	0	0	0	0,00
	27 - Sonstige Investitionsauszahlungen	109,44	0	0	0	0	0	0	109,44
	28 Summe der Auszahlungen aus Investitionstätigkeit	109,44	0	0	0	0	0	0	109,44
	darunter:								
	mit Verpflichtungsermächtigungen in Vorjahren bereits gebunden			0	0	0	0	0	
	neu veranschlagte Verpflichtungsermächtigungen				0	0	0	0	
	29 Saldo der Ein- und Auszahlungen aus Investitionstätigkeit	2.146,56	0	0	0	0	0	0	2.146,56
1140224001 Verkauf Bauplätze in Kuhs an der B103									
	19 + Einzahlungen aus Investitionszuwendungen	0,00	0	0	0	0	0	0	0,00
	20 + Einzahlungen aus Beiträgen und ähnlichen Entgelten	0,00	0	0	0	0	0	0	0,00
	21 + Einzahlungen aus Anlagevermögen	0,00	0	0	0	0	0	0	0,00
	22 + Einzahlungen aus sonstigen Ausleihungen und Kreditgewährungen	0,00	0	0	0	0	0	0	0,00
	23 + Sonstige Investitionseinzahlungen	61.789,30	0	0	0	0	0	0	61.789,30
	24 Summe der Einzahlungen aus Investitionstätigkeit	61.789,30	0	0	0	0	0	0	61.789,30
	25 - Auszahlungen für Anlagevermögen	0,00	0	0	0	0	0	0	0,00
	26 - Auszahlungen für sonstige Ausleihungen und Kreditgewährungen	0,00	0	0	0	0	0	0	0,00
	27 - Sonstige Investitionsauszahlungen	0,00	0	0	0	0	0	0	0,00
	28 Summe der Auszahlungen aus Investitionstätigkeit	0,00	0	0	0	0	0	0	0,00
	darunter:								
	mit Verpflichtungsermächtigungen in Vorjahren bereits gebunden			0	0	0	0	0	
	neu veranschlagte Verpflichtungsermächtigungen				0	0	0	0	
	29 Saldo der Ein- und Auszahlungen aus Investitionstätigkeit	61.789,30	0	0	0	0	0	0	61.789,30
1140225001 Erwerb Flurstück 40/1 Flur 1 Zehlendorf Teilfläche									
	19 + Einzahlungen aus Investitionszuwendungen	0,00	0	0	0	0	0	0	0,00
	20 + Einzahlungen aus Beiträgen und ähnlichen Entgelten	0,00	0	0	0	0	0	0	0,00
	21 + Einzahlungen aus Anlagevermögen	0,00	0	0	0	0	0	0	0,00
	22 + Einzahlungen aus sonstigen Ausleihungen und Kreditgewährungen	0,00	0	0	0	0	0	0	0,00
	23 + Sonstige Investitionseinzahlungen	0,00	0	0	0	0	0	0	0,00
	24 Summe der Einzahlungen aus Investitionstätigkeit	0,00	0	0	0	0	0	0	0,00
	25 - Auszahlungen für Anlagevermögen	0,00	8.000	0	0	0	0	0	8.000,00
	26 - Auszahlungen für sonstige Ausleihungen und Kreditgewährungen	0,00	0	0	0	0	0	0	0,00
	27 - Sonstige Investitionsauszahlungen	0,00	0	0	0	0	0	0	0,00
	28 Summe der Auszahlungen aus Investitionstätigkeit	0,00	8.000	0	0	0	0	0	8.000,00
	darunter:								
	mit Verpflichtungsermächtigungen in Vorjahren bereits gebunden			0	0	0	0	0	
	neu veranschlagte Verpflichtungsermächtigungen				0	0	0	0	
	29 Saldo der Ein- und Auszahlungen aus Investitionstätigkeit	0,00	-8.000	0	0	0	0	0	-8.000,00
1260022001 Löschwasserbrunnen in Zehlendorf									
	19 + Einzahlungen aus Investitionszuwendungen	0,00	0	0	0	0	0	0	0,00
	20 + Einzahlungen aus Beiträgen und ähnlichen Entgelten	0,00	0	0	0	0	0	0	0,00
	21 + Einzahlungen aus Anlagevermögen	0,00	0	0	0	0	0	0	0,00
	22 + Einzahlungen aus sonstigen Ausleihungen und Kreditgewährungen	0,00	0	0	0	0	0	0	0,00
	23 + Sonstige Investitionseinzahlungen	0,00	0	0	0	0	0	0	0,00
	24 Summe der Einzahlungen aus Investitionstätigkeit	0,00	0	0	0	0	0	0	0,00
	25 - Auszahlungen für Anlagevermögen	30.544,63	0	0	0	0	0	0	30.544,63
	26 - Auszahlungen für sonstige Ausleihungen und Kreditgewährungen	0,00	0	0	0	0	0	0	0,00
	27 - Sonstige Investitionsauszahlungen	0,00	0	0	0	0	0	0	0,00
	28 Summe der Auszahlungen aus Investitionstätigkeit	30.544,63	0	0	0	0	0	0	30.544,63
	darunter:								
	mit Verpflichtungsermächtigungen in Vorjahren bereits gebunden			0	0	0	0	0	
	neu veranschlagte Verpflichtungsermächtigungen				0	0	0	0	
	29 Saldo der Ein- und Auszahlungen aus Investitionstätigkeit	-30.544,63	0	0	0	0	0	0	-30.544,63

Teilhaushalt 3 Teilhaushalt 3 Bau- und Ordnungsamt
verantwortlich: Frau Neugebauer/Herr Freier

Nr.	Einzahlungs- und Auszahlungsarten (gemäß § 4 Absatz 6 GemHVO-Doppik)	Ergebnisse bis einschließlich des Haushaltsvorjahres 2024	Ansätze des Haushaltsjahres einschließlich Nachträge 2025	Ansatz des Haushaltsjahres 2026	Planungsdaten des Haushaltsfolgejahres 2027	Planungsdaten des zweiten Haushaltsfolgejahres 2028	Planungsdaten des dritten Haushaltsfolgejahres 2029	Planungsdaten der weiteren Haushaltsjahre bis zum Abschluss der Maßnahme	Gesamtein-/ -auszahlungen
		1	2	3	4	5	6	7	8
		in €							
1260023001 Tragkraftspritzenfahrzeug TSF-W									
	19 + Einzahlungen aus Investitionszuwendungen	112.760,47	0	0	0	0	0	0	112.760,47
	20 + Einzahlungen aus Beiträgen und ähnlichen Entgelten	0,00	0	0	0	0	0	0	0,00
	21 + Einzahlungen aus Anlagevermögen	0,00	0	0	0	0	0	0	0,00
	22 + Einzahlungen aus sonstigen Ausleihungen und Kreditgewährungen	0,00	0	0	0	0	0	0	0,00
	23 + Sonstige Investitionseinzahlungen	0,00	0	0	0	0	0	0	0,00
	24 Summe der Einzahlungen aus Investitionstätigkeit	112.760,47	0	0	0	0	0	0	112.760,47
	25 - Auszahlungen für Anlagevermögen	164.053,54	0	0	0	0	0	0	164.053,54
	26 - Auszahlungen für sonstige Ausleihungen und Kreditgewährungen	0,00	0	0	0	0	0	0	0,00
	27 - Sonstige Investitionsauszahlungen	0,00	0	0	0	0	0	0	0,00
	28 Summe der Auszahlungen aus Investitionstätigkeit	164.053,54	0	0	0	0	0	0	164.053,54
	darunter:								
	mit Verpflichtungsermächtigungen in Vorjahren bereits gebunden			0	0	0	0	0	
	neu veranschlagte Verpflichtungsermächtigungen				0	0	0	0	
	29 Saldo der Ein- und Auszahlungen aus Investitionstätigkeit	-51.293,07	0	0	0	0	0	0	-51.293,07
1260023002 Notstromanlage									
	19 + Einzahlungen aus Investitionszuwendungen	0,00	0	0	0	0	0	0	0,00
	20 + Einzahlungen aus Beiträgen und ähnlichen Entgelten	0,00	0	0	0	0	0	0	0,00
	21 + Einzahlungen aus Anlagevermögen	0,00	0	0	0	0	0	0	0,00
	22 + Einzahlungen aus sonstigen Ausleihungen und Kreditgewährungen	0,00	0	0	0	0	0	0	0,00
	23 + Sonstige Investitionseinzahlungen	0,00	0	0	0	0	0	0	0,00
	24 Summe der Einzahlungen aus Investitionstätigkeit	0,00	0	0	0	0	0	0	0,00
	25 - Auszahlungen für Anlagevermögen	0,00	0	0	0	0	0	0	0,00
	26 - Auszahlungen für sonstige Ausleihungen und Kreditgewährungen	0,00	0	0	0	0	0	0	0,00
	27 - Sonstige Investitionsauszahlungen	0,00	0	0	0	0	0	0	0,00
	28 Summe der Auszahlungen aus Investitionstätigkeit	0,00	0	0	0	0	0	0	0,00
	darunter:								
	mit Verpflichtungsermächtigungen in Vorjahren bereits gebunden			0	0	0	0	0	
	neu veranschlagte Verpflichtungsermächtigungen				0	0	0	0	
	29 Saldo der Ein- und Auszahlungen aus Investitionstätigkeit	0,00	0	0	0	0	0	0	0,00
1260023003 Neubau Fahrzeughalle mit 2 Stellplätzen und Funktionsräumen									
	19 + Einzahlungen aus Investitionszuwendungen	0,00	0	0	0	0	0	0	0,00
	20 + Einzahlungen aus Beiträgen und ähnlichen Entgelten	0,00	0	0	0	0	0	0	0,00
	21 + Einzahlungen aus Anlagevermögen	0,00	0	0	0	0	0	0	0,00
	22 + Einzahlungen aus sonstigen Ausleihungen und Kreditgewährungen	0,00	0	0	0	0	0	0	0,00
	23 + Sonstige Investitionseinzahlungen	0,00	0	0	0	0	0	0	0,00
	24 Summe der Einzahlungen aus Investitionstätigkeit	0,00	0	0	0	0	0	0	0,00
	25 - Auszahlungen für Anlagevermögen	0,00	0	0	0	0	0	0	0,00
	26 - Auszahlungen für sonstige Ausleihungen und Kreditgewährungen	0,00	0	0	0	0	0	0	0,00
	27 - Sonstige Investitionsauszahlungen	0,00	0	0	0	0	0	0	0,00
	28 Summe der Auszahlungen aus Investitionstätigkeit	0,00	0	0	0	0	0	0	0,00
	darunter:								
	mit Verpflichtungsermächtigungen in Vorjahren bereits gebunden			0	0	0	0	0	
	neu veranschlagte Verpflichtungsermächtigungen				0	0	0	0	
	29 Saldo der Ein- und Auszahlungen aus Investitionstätigkeit	0,00	0	0	0	0	0	0	0,00
1260024001 GWG-Ausstattung unter 410 € netto									
	19 + Einzahlungen aus Investitionszuwendungen	0,00	0	0	0	0	0	0	0,00
	20 + Einzahlungen aus Beiträgen und ähnlichen Entgelten	0,00	0	0	0	0	0	0	0,00
	21 + Einzahlungen aus Anlagevermögen	0,00	0	0	0	0	0	0	0,00
	22 + Einzahlungen aus sonstigen Ausleihungen und Kreditgewährungen	0,00	0	0	0	0	0	0	0,00
	23 + Sonstige Investitionseinzahlungen	0,00	0	0	0	0	0	0	0,00
	24 Summe der Einzahlungen aus Investitionstätigkeit	0,00	0	0	0	0	0	0	0,00
	25 - Auszahlungen für Anlagevermögen	441,97	0	0	0	0	0	0	441,97
	26 - Auszahlungen für sonstige Ausleihungen und Kreditgewährungen	0,00	0	0	0	0	0	0	0,00
	27 - Sonstige Investitionsauszahlungen	0,00	0	0	0	0	0	0	0,00
	28 Summe der Auszahlungen aus Investitionstätigkeit	441,97	0	0	0	0	0	0	441,97
	darunter:								
	mit Verpflichtungsermächtigungen in Vorjahren bereits gebunden			0	0	0	0	0	
	neu veranschlagte Verpflichtungsermächtigungen				0	0	0	0	
	29 Saldo der Ein- und Auszahlungen aus Investitionstätigkeit	-441,97	0	0	0	0	0	0	-441,97

Teilhaushalt 3 Teilhaushalt 3 Bau- und Ordnungsamt
verantwortlich: Frau Neugebauer/Herr Freier

Nr.	Einzahlungs- und Auszahlungsarten (gemäß § 4 Absatz 6 GemHVO-Doppik)	Ergebnisse bis einschließlich des Haushaltsvorvorjahres 2024	Ansätze des Haushaltsjahres einschließlich Nachträge 2025	Ansatz des Haushaltsjahres 2026	Planungsdaten des Haushaltsfolgejahres 2027	Planungsdaten des zweiten Haushaltsfolgejahres 2028	Planungsdaten des dritten Haushaltsfolgejahres 2029	Planungsdaten der weiteren Haushaltsjahre bis zum Abschluss der Maßnahme	Gesamtein-/auszahlungen
		1	2	3	4	5	6	7	8
in €									
	1260024002 Verkauf Löschfahrzeug TSF								
	19 + Einzahlungen aus Investitionszuwendungen	0,00	0	0	0	0	0	0	0,00
	20 + Einzahlungen aus Beiträgen und ähnlichen Entgelten	0,00	0	0	0	0	0	0	0,00
	21 + Einzahlungen aus Anlagevermögen	4.999,00	0	0	0	0	0	0	4.999,00
	22 + Einzahlungen aus sonstigen Ausleihungen und Kreditgewährungen	0,00	0	0	0	0	0	0	0,00
	23 + Sonstige Investitionseinzahlungen	0,00	0	0	0	0	0	0	0,00
	24 Summe der Einzahlungen aus Investitionstätigkeit	4.999,00	0	0	0	0	0	0	4.999,00
	25 - Auszahlungen für Anlagevermögen	0,00	0	0	0	0	0	0	0,00
	26 - Auszahlungen für sonstige Ausleihungen und Kreditgewährungen	0,00	0	0	0	0	0	0	0,00
	27 - Sonstige Investitionsauszahlungen	0,00	0	0	0	0	0	0	0,00
	28 Summe der Auszahlungen aus Investitionstätigkeit	0,00	0	0	0	0	0	0	0,00
	darunter:								
	mit Verpflichtungsermächtigungen in Vorjahren bereits gebunden			0	0	0	0	0	
	neu veranschlagte Verpflichtungsermächtigungen				0	0	0	0	
	29 Saldo der Ein- und Auszahlungen aus Investitionstätigkeit	4.999,00	0	0	0	0	0	0	4.999,00
	1260024003 Kauf Mannschaftswagen MTW								
	19 + Einzahlungen aus Investitionszuwendungen	9.134,63	0	0	0	0	0	0	9.134,63
	20 + Einzahlungen aus Beiträgen und ähnlichen Entgelten	0,00	0	0	0	0	0	0	0,00
	21 + Einzahlungen aus Anlagevermögen	0,00	0	0	0	0	0	0	0,00
	22 + Einzahlungen aus sonstigen Ausleihungen und Kreditgewährungen	0,00	0	0	0	0	0	0	0,00
	23 + Sonstige Investitionseinzahlungen	0,00	0	0	0	0	0	0	0,00
	24 Summe der Einzahlungen aus Investitionstätigkeit	9.134,63	0	0	0	0	0	0	9.134,63
	25 - Auszahlungen für Anlagevermögen	18.388,98	0	0	0	0	0	0	18.388,98
	26 - Auszahlungen für sonstige Ausleihungen und Kreditgewährungen	0,00	0	0	0	0	0	0	0,00
	27 - Sonstige Investitionsauszahlungen	0,00	0	0	0	0	0	0	0,00
	28 Summe der Auszahlungen aus Investitionstätigkeit	18.388,98	0	0	0	0	0	0	18.388,98
	darunter:								
	mit Verpflichtungsermächtigungen in Vorjahren bereits gebunden			0	0	0	0	0	
	neu veranschlagte Verpflichtungsermächtigungen				0	0	0	0	
	29 Saldo der Ein- und Auszahlungen aus Investitionstätigkeit	-9.254,35	0	0	0	0	0	0	-9.254,35
	1260025001 Neubau Fahrzeughalle mit 2 Stellplätzen und Funktionsräumen								
	19 + Einzahlungen aus Investitionszuwendungen	0,00	258.500	0	0	0	0	0	258.500,00
	20 + Einzahlungen aus Beiträgen und ähnlichen Entgelten	0,00	0	0	0	0	0	0	0,00
	21 + Einzahlungen aus Anlagevermögen	0,00	0	0	0	0	0	0	0,00
	22 + Einzahlungen aus sonstigen Ausleihungen und Kreditgewährungen	0,00	0	0	0	0	0	0	0,00
	23 + Sonstige Investitionseinzahlungen	0,00	0	0	0	0	0	0	0,00
	24 Summe der Einzahlungen aus Investitionstätigkeit	0,00	258.500	0	0	0	0	0	258.500,00
	25 - Auszahlungen für Anlagevermögen	0,00	436.000	0	0	0	0	0	436.000,00
	26 - Auszahlungen für sonstige Ausleihungen und Kreditgewährungen	0,00	0	0	0	0	0	0	0,00
	27 - Sonstige Investitionsauszahlungen	0,00	0	0	0	0	0	0	0,00
	28 Summe der Auszahlungen aus Investitionstätigkeit	0,00	436.000	0	0	0	0	0	436.000,00
	darunter:								
	mit Verpflichtungsermächtigungen in Vorjahren bereits gebunden			0	0	0	0	0	
	neu veranschlagte Verpflichtungsermächtigungen				0	0	0	0	
	29 Saldo der Ein- und Auszahlungen aus Investitionstätigkeit	0,00	-177.500	0	0	0	0	0	-177.500,00
	1260025002 GWG-Ausstattung unter 410 € netto								
	19 + Einzahlungen aus Investitionszuwendungen	0,00	0	0	0	0	0	0	0,00
	20 + Einzahlungen aus Beiträgen und ähnlichen Entgelten	0,00	0	0	0	0	0	0	0,00
	21 + Einzahlungen aus Anlagevermögen	0,00	0	0	0	0	0	0	0,00
	22 + Einzahlungen aus sonstigen Ausleihungen und Kreditgewährungen	0,00	0	0	0	0	0	0	0,00
	23 + Sonstige Investitionseinzahlungen	0,00	0	0	0	0	0	0	0,00
	24 Summe der Einzahlungen aus Investitionstätigkeit	0,00	0	0	0	0	0	0	0,00
	25 - Auszahlungen für Anlagevermögen	0,00	500	0	0	0	0	0	500,00
	26 - Auszahlungen für sonstige Ausleihungen und Kreditgewährungen	0,00	0	0	0	0	0	0	0,00
	27 - Sonstige Investitionsauszahlungen	0,00	0	0	0	0	0	0	0,00
	28 Summe der Auszahlungen aus Investitionstätigkeit	0,00	500	0	0	0	0	0	500,00
	darunter:								
	mit Verpflichtungsermächtigungen in Vorjahren bereits gebunden			0	0	0	0	0	
	neu veranschlagte Verpflichtungsermächtigungen				0	0	0	0	
	29 Saldo der Ein- und Auszahlungen aus Investitionstätigkeit	0,00	-500	0	0	0	0	0	-500,00

Teilhaushalt 3 Teilhaushalt 3 Bau- und Ordnungsamt
verantwortlich: Frau Neugebauer/Herr Freier

Nr.	Einzahlungs- und Auszahlungsarten (gemäß. § 4 Absatz 6 GemHVO-Doppik)	Ergebnisse bis einschließlich des Haushaltsvorjahres 2024	Ansätze des Haushaltsjahres einschließlich Nachträge 2025	Ansatz des Haushaltsjahres 2026	Planungsdaten des Haushaltsfolgejahres 2027	Planungsdaten des zweiten Haushaltsfolgejahres 2028	Planungsdaten des dritten Haushaltsfolgejahres 2029	Planungsdaten der weiteren Haushaltsjahre bis zum Abschluss der Maßnahme	Gesamtein-/ -auszahlungen
		1	2	3	4	5	6	7	8
		in €							
1260026001 GWG-Ausstattung unter 410 € netto									
	19 + Einzahlungen aus Investitionszuwendungen	0,00	0	0	0	0	0	0	0,00
	20 + Einzahlungen aus Beiträgen und ähnlichen Entgelten	0,00	0	0	0	0	0	0	0,00
	21 + Einzahlungen aus Anlagevermögen	0,00	0	0	0	0	0	0	0,00
	22 + Einzahlungen aus sonstigen Ausleihungen und Kreditgewährungen	0,00	0	0	0	0	0	0	0,00
	23 + Sonstige Investitionseinzahlungen	0,00	0	0	0	0	0	0	0,00
	24 Summe der Einzahlungen aus Investitionstätigkeit	0,00	0	0	0	0	0	0	0,00
	25 - Auszahlungen für Anlagevermögen	0,00	0	1.000	0	0	0	0	1.000,00
	26 - Auszahlungen für sonstige Ausleihungen und Kreditgewährungen	0,00	0	0	0	0	0	0	0,00
	27 - Sonstige Investitionsauszahlungen	0,00	0	0	0	0	0	0	0,00
	28 Summe der Auszahlungen aus Investitionstätigkeit	0,00	0	1.000	0	0	0	0	1.000,00
	darunter:								
	mit Verpflichtungsermächtigungen in Vorjahren bereits gebunden			0	0	0	0	0	
	neu veranschlagte Verpflichtungsermächtigungen				0	0	0	0	
	29 Saldo der Ein- und Auszahlungen aus Investitionstätigkeit	0,00	0	-1.000	0	0	0	0	-1.000,00
5410100001 pauschale Straßenausbaubeiträge § 8a Abs.4 KAG M-V									
	19 + Einzahlungen aus Investitionszuwendungen	0,00	0	0	0	0	0	0	0,00
	20 + Einzahlungen aus Beiträgen und ähnlichen Entgelten	47.836,34	9.500	11.300	11.300	11.300	11.300	0	102.536,34
	21 + Einzahlungen aus Anlagevermögen	0,00	0	0	0	0	0	0	0,00
	22 + Einzahlungen aus sonstigen Ausleihungen und Kreditgewährungen	0,00	0	0	0	0	0	0	0,00
	23 + Sonstige Investitionseinzahlungen	0,00	0	0	0	0	0	0	0,00
	24 Summe der Einzahlungen aus Investitionstätigkeit	47.836,34	9.500	11.300	11.300	11.300	11.300	0	102.536,34
	25 - Auszahlungen für Anlagevermögen	0,00	0	0	0	0	0	0	0,00
	26 - Auszahlungen für sonstige Ausleihungen und Kreditgewährungen	0,00	0	0	0	0	0	0	0,00
	27 - Sonstige Investitionsauszahlungen	0,00	0	0	0	0	0	0	0,00
	28 Summe der Auszahlungen aus Investitionstätigkeit	0,00	0	0	0	0	0	0	0,00
	darunter:								
	mit Verpflichtungsermächtigungen in Vorjahren bereits gebunden			0	0	0	0	0	
	neu veranschlagte Verpflichtungsermächtigungen				0	0	0	0	
	29 Saldo der Ein- und Auszahlungen aus Investitionstätigkeit	47.836,34	9.500	11.300	11.300	11.300	11.300	0	102.536,34
5410124001 Neubau Gehweg Kuhs an der B103									
	19 + Einzahlungen aus Investitionszuwendungen	0,00	0	0	0	0	0	0	0,00
	20 + Einzahlungen aus Beiträgen und ähnlichen Entgelten	0,00	0	0	0	0	0	0	0,00
	21 + Einzahlungen aus Anlagevermögen	0,00	0	0	0	0	0	0	0,00
	22 + Einzahlungen aus sonstigen Ausleihungen und Kreditgewährungen	0,00	0	0	0	0	0	0	0,00
	23 + Sonstige Investitionseinzahlungen	0,00	0	0	0	0	0	0	0,00
	24 Summe der Einzahlungen aus Investitionstätigkeit	0,00	0	0	0	0	0	0	0,00
	25 - Auszahlungen für Anlagevermögen	24.144,24	0	0	0	0	0	0	24.144,24
	26 - Auszahlungen für sonstige Ausleihungen und Kreditgewährungen	0,00	0	0	0	0	0	0	0,00
	27 - Sonstige Investitionsauszahlungen	0,00	0	0	0	0	0	0	0,00
	28 Summe der Auszahlungen aus Investitionstätigkeit	24.144,24	0	0	0	0	0	0	24.144,24
	darunter:								
	mit Verpflichtungsermächtigungen in Vorjahren bereits gebunden			0	0	0	0	0	
	neu veranschlagte Verpflichtungsermächtigungen				0	0	0	0	
	29 Saldo der Ein- und Auszahlungen aus Investitionstätigkeit	-24.144,24	0	0	0	0	0	0	-24.144,24
5410124002 Straßenlampen im Gemeindegebiet									
	19 + Einzahlungen aus Investitionszuwendungen	0,00	0	0	0	0	0	0	0,00
	20 + Einzahlungen aus Beiträgen und ähnlichen Entgelten	0,00	0	0	0	0	0	0	0,00
	21 + Einzahlungen aus Anlagevermögen	0,00	0	0	0	0	0	0	0,00
	22 + Einzahlungen aus sonstigen Ausleihungen und Kreditgewährungen	0,00	0	0	0	0	0	0	0,00
	23 + Sonstige Investitionseinzahlungen	0,00	0	0	0	0	0	0	0,00
	24 Summe der Einzahlungen aus Investitionstätigkeit	0,00	0	0	0	0	0	0	0,00
	25 - Auszahlungen für Anlagevermögen	1.795,65	5.000	0	0	0	0	0	6.795,65
	26 - Auszahlungen für sonstige Ausleihungen und Kreditgewährungen	0,00	0	0	0	0	0	0	0,00
	27 - Sonstige Investitionsauszahlungen	0,00	0	0	0	0	0	0	0,00
	28 Summe der Auszahlungen aus Investitionstätigkeit	1.795,65	5.000	0	0	0	0	0	6.795,65
	darunter:								
	mit Verpflichtungsermächtigungen in Vorjahren bereits gebunden			0	0	0	0	0	
	neu veranschlagte Verpflichtungsermächtigungen				0	0	0	0	
	29 Saldo der Ein- und Auszahlungen aus Investitionstätigkeit	-1.795,65	-5.000	0	0	0	0	0	-6.795,65

Teilhaushalt 3 Teilhaushalt 3 Bau- und Ordnungsamt
verantwortlich: Frau Neugebauer/Herr Freier

Nr.	Einzahlungs- und Auszahlungsarten (gemäß § 4 Absatz 6 GemHVO-Doppik)	Ergebnisse bis einschließlich des Haushaltsvorjahres 2024	Ansätze des Haushaltsjahres einschließlich Nachträge 2025	Ansatz des Haushaltsjahres 2026	Planungsdaten des Haushaltsfolgejahres 2027	Planungsdaten des zweiten Haushaltsfolgejahres 2028	Planungsdaten des dritten Haushaltsfolgejahres 2029	Planungsdaten der weiteren Haushaltsjahre bis zum Abschluss der Maßnahme	Gesamtein-/auszahlungen
		1	2	3	4	5	6	7	8
		in €							
5410125001 Neubau Gehweg Zehlendorf									
	19 + Einzahlungen aus Investitionszuwendungen	0,00	0	0	0	0	0	0	0,00
	20 + Einzahlungen aus Beiträgen und ähnlichen Entgelten	0,00	0	0	0	0	0	0	0,00
	21 + Einzahlungen aus Anlagevermögen	0,00	0	0	0	0	0	0	0,00
	22 + Einzahlungen aus sonstigen Ausleihungen und Kreditgewährungen	0,00	0	0	0	0	0	0	0,00
	23 + Sonstige Investitionseinzahlungen	0,00	0	0	0	0	0	0	0,00
	24 Summe der Einzahlungen aus Investitionstätigkeit	0,00	0	0	0	0	0	0	0,00
	25 - Auszahlungen für Anlagevermögen	0,00	22.000	22.500	0	0	0	0	44.500,00
	26 - Auszahlungen für sonstige Ausleihungen und Kreditgewährungen	0,00	0	0	0	0	0	0	0,00
	27 - Sonstige Investitionsauszahlungen	0,00	0	0	0	0	0	0	0,00
	28 Summe der Auszahlungen aus Investitionstätigkeit	0,00	22.000	22.500	0	0	0	0	44.500,00
	darunter:								
	mit Verpflichtungsermächtigungen in Vorjahren bereits gebunden			0	0	0	0	0	
	neu veranschlagte Verpflichtungsermächtigungen				0	0	0	0	
	29 Saldo der Ein- und Auszahlungen aus Investitionstätigkeit	0,00	-22.000	-22.500	0	0	0	0	-44.500,00
5410125002 Neubau Gehweg und Straßenentwässerung Ringstr. Kuhs									
	19 + Einzahlungen aus Investitionszuwendungen	0,00	0	0	0	0	0	0	0,00
	20 + Einzahlungen aus Beiträgen und ähnlichen Entgelten	0,00	0	0	0	0	0	0	0,00
	21 + Einzahlungen aus Anlagevermögen	0,00	0	0	0	0	0	0	0,00
	22 + Einzahlungen aus sonstigen Ausleihungen und Kreditgewährungen	0,00	0	0	0	0	0	0	0,00
	23 + Sonstige Investitionseinzahlungen	0,00	0	0	0	0	0	0	0,00
	24 Summe der Einzahlungen aus Investitionstätigkeit	0,00	0	0	0	0	0	0	0,00
	25 - Auszahlungen für Anlagevermögen	0,00	50.000	0	0	0	0	0	50.000,00
	26 - Auszahlungen für sonstige Ausleihungen und Kreditgewährungen	0,00	0	0	0	0	0	0	0,00
	27 - Sonstige Investitionsauszahlungen	0,00	0	0	0	0	0	0	0,00
	28 Summe der Auszahlungen aus Investitionstätigkeit	0,00	50.000	0	0	0	0	0	50.000,00
	darunter:								
	mit Verpflichtungsermächtigungen in Vorjahren bereits gebunden			0	0	0	0	0	
	neu veranschlagte Verpflichtungsermächtigungen				0	0	0	0	
	29 Saldo der Ein- und Auszahlungen aus Investitionstätigkeit	0,00	-50.000	0	0	0	0	0	-50.000,00
5410126001 Neubau Gehweg und Straßenentwässerung Ringstr. Kuhs									
	19 + Einzahlungen aus Investitionszuwendungen	0,00	0	0	0	0	0	0	0,00
	20 + Einzahlungen aus Beiträgen und ähnlichen Entgelten	0,00	0	0	0	0	0	0	0,00
	21 + Einzahlungen aus Anlagevermögen	0,00	0	0	0	0	0	0	0,00
	22 + Einzahlungen aus sonstigen Ausleihungen und Kreditgewährungen	0,00	0	0	0	0	0	0	0,00
	23 + Sonstige Investitionseinzahlungen	0,00	0	0	0	0	0	0	0,00
	24 Summe der Einzahlungen aus Investitionstätigkeit	0,00	0	0	0	0	0	0	0,00
	25 - Auszahlungen für Anlagevermögen	0,00	0	62.000	0	0	0	0	62.000,00
	26 - Auszahlungen für sonstige Ausleihungen und Kreditgewährungen	0,00	0	0	0	0	0	0	0,00
	27 - Sonstige Investitionsauszahlungen	0,00	0	0	0	0	0	0	0,00
	28 Summe der Auszahlungen aus Investitionstätigkeit	0,00	0	62.000	0	0	0	0	62.000,00
	darunter:								
	mit Verpflichtungsermächtigungen in Vorjahren bereits gebunden			0	0	0	0	0	
	neu veranschlagte Verpflichtungsermächtigungen				0	0	0	0	
	29 Saldo der Ein- und Auszahlungen aus Investitionstätigkeit	0,00	0	-62.000	0	0	0	0	-62.000,00
5410126002 Zählersäule									
	19 + Einzahlungen aus Investitionszuwendungen	0,00	0	0	0	0	0	0	0,00
	20 + Einzahlungen aus Beiträgen und ähnlichen Entgelten	0,00	0	0	0	0	0	0	0,00
	21 + Einzahlungen aus Anlagevermögen	0,00	0	0	0	0	0	0	0,00
	22 + Einzahlungen aus sonstigen Ausleihungen und Kreditgewährungen	0,00	0	0	0	0	0	0	0,00
	23 + Sonstige Investitionseinzahlungen	0,00	0	0	0	0	0	0	0,00
	24 Summe der Einzahlungen aus Investitionstätigkeit	0,00	0	0	0	0	0	0	0,00
	25 - Auszahlungen für Anlagevermögen	0,00	0	4.500	0	0	0	0	4.500,00
	26 - Auszahlungen für sonstige Ausleihungen und Kreditgewährungen	0,00	0	0	0	0	0	0	0,00
	27 - Sonstige Investitionsauszahlungen	0,00	0	0	0	0	0	0	0,00
	28 Summe der Auszahlungen aus Investitionstätigkeit	0,00	0	4.500	0	0	0	0	4.500,00
	darunter:								
	mit Verpflichtungsermächtigungen in Vorjahren bereits gebunden			0	0	0	0	0	
	neu veranschlagte Verpflichtungsermächtigungen				0	0	0	0	
	29 Saldo der Ein- und Auszahlungen aus Investitionstätigkeit	0,00	0	-4.500	0	0	0	0	-4.500,00

Teilhaushalt 3 Teilhaushalt 3 Bau- und Ordnungsamt
verantwortlich: Frau Neugebauer/Herr Freier

Nr.	Einzahlungs- und Auszahlungsarten (gemäß § 4 Absatz 6 GemHVO-Doppik)	Ergebnisse bis einschließlich des Haushaltsvorjahres 2024	Ansätze des Haushaltsjahres einschließlich Nachträge 2025	Ansatz des Haushaltsjahres 2026	Planungsdaten des Haushaltsfolgejahres 2027	Planungsdaten des zweiten Haushaltsfolgejahres 2028	Planungsdaten des dritten Haushaltsfolgejahres 2029	Planungsdaten der weiteren Haushaltsjahre bis zum Abschluss der Maßnahme	Gesamtein-/auszahlungen
		1	2	3	4	5	6	7	8
		in €							
5510124001 Freischneider									
	19 + Einzahlungen aus Investitionszuwendungen	0,00	0	0	0	0	0	0	0,00
	20 + Einzahlungen aus Beiträgen und ähnlichen Entgelten	0,00	0	0	0	0	0	0	0,00
	21 + Einzahlungen aus Anlagevermögen	0,00	0	0	0	0	0	0	0,00
	22 + Einzahlungen aus sonstigen Ausleihungen und Kreditgewährungen	0,00	0	0	0	0	0	0	0,00
	23 + Sonstige Investitionseinzahlungen	0,00	0	0	0	0	0	0	0,00
	24 Summe der Einzahlungen aus Investitionstätigkeit	0,00	0	0	0	0	0	0	0,00
	25 - Auszahlungen für Anlagevermögen	1.336,72	0	0	0	0	0	0	1.336,72
	26 - Auszahlungen für sonstige Ausleihungen und Kreditgewährungen	0,00	0	0	0	0	0	0	0,00
	27 - Sonstige Investitionsauszahlungen	0,00	0	0	0	0	0	0	0,00
	28 Summe der Auszahlungen aus Investitionstätigkeit	1.336,72	0	0	0	0	0	0	1.336,72
	darunter:								
	mit Verpflichtungsermächtigungen in Vorjahren bereits gebunden			0	0	0	0	0	
	neu veranschlagte Verpflichtungsermächtigungen				0	0	0	0	
	29 Saldo der Ein- und Auszahlungen aus Investitionstätigkeit	-1.336,72	0	0	0	0	0	0	-1.336,72
5510126001 Anhänger									
	19 + Einzahlungen aus Investitionszuwendungen	0,00	0	0	0	0	0	0	0,00
	20 + Einzahlungen aus Beiträgen und ähnlichen Entgelten	0,00	0	0	0	0	0	0	0,00
	21 + Einzahlungen aus Anlagevermögen	0,00	0	0	0	0	0	0	0,00
	22 + Einzahlungen aus sonstigen Ausleihungen und Kreditgewährungen	0,00	0	0	0	0	0	0	0,00
	23 + Sonstige Investitionseinzahlungen	0,00	0	0	0	0	0	0	0,00
	24 Summe der Einzahlungen aus Investitionstätigkeit	0,00	0	0	0	0	0	0	0,00
	25 - Auszahlungen für Anlagevermögen	0,00	0	5.000	0	0	0	0	5.000,00
	26 - Auszahlungen für sonstige Ausleihungen und Kreditgewährungen	0,00	0	0	0	0	0	0	0,00
	27 - Sonstige Investitionsauszahlungen	0,00	0	0	0	0	0	0	0,00
	28 Summe der Auszahlungen aus Investitionstätigkeit	0,00	0	5.000	0	0	0	0	5.000,00
	darunter:								
	mit Verpflichtungsermächtigungen in Vorjahren bereits gebunden			0	0	0	0	0	
	neu veranschlagte Verpflichtungsermächtigungen				0	0	0	0	
	29 Saldo der Ein- und Auszahlungen aus Investitionstätigkeit	0,00	0	-5.000	0	0	0	0	-5.000,00
5510126002 Heckenschere									
	19 + Einzahlungen aus Investitionszuwendungen	0,00	0	0	0	0	0	0	0,00
	20 + Einzahlungen aus Beiträgen und ähnlichen Entgelten	0,00	0	0	0	0	0	0	0,00
	21 + Einzahlungen aus Anlagevermögen	0,00	0	0	0	0	0	0	0,00
	22 + Einzahlungen aus sonstigen Ausleihungen und Kreditgewährungen	0,00	0	0	0	0	0	0	0,00
	23 + Sonstige Investitionseinzahlungen	0,00	0	0	0	0	0	0	0,00
	24 Summe der Einzahlungen aus Investitionstätigkeit	0,00	0	0	0	0	0	0	0,00
	25 - Auszahlungen für Anlagevermögen	0,00	0	1.000	0	0	0	0	1.000,00
	26 - Auszahlungen für sonstige Ausleihungen und Kreditgewährungen	0,00	0	0	0	0	0	0	0,00
	27 - Sonstige Investitionsauszahlungen	0,00	0	0	0	0	0	0	0,00
	28 Summe der Auszahlungen aus Investitionstätigkeit	0,00	0	1.000	0	0	0	0	1.000,00
	darunter:								
	mit Verpflichtungsermächtigungen in Vorjahren bereits gebunden			0	0	0	0	0	
	neu veranschlagte Verpflichtungsermächtigungen				0	0	0	0	
	29 Saldo der Ein- und Auszahlungen aus Investitionstätigkeit	0,00	0	-1.000	0	0	0	0	-1.000,00

Teilhaushalt 4 Teilhaushalt 4 Zentrale Finanzdienstleistungen
verantwortlich: Frau Grieger

Investitionsübersicht									
Teilhaushalt: 4									
Nr.	Einzahlungs- und Auszahlungsarten (gemäß § 4 Absatz 6 GemHVO-Doppik)	Ergebnisse bis einschließlich des Haushaltsvorvorjahres 2024	Ansätze des Haushaltsjahres einschließlich Nachträge 2025	Ansatz des Haushaltsjahres 2026	Planungsdaten des Haushaltsfolgejahres 2027	Planungsdaten des zweiten Haushaltsfolgejahres 2028	Planungsdaten des dritten Haushaltsfolgejahres 2029	Planungsdaten der weiteren Haushaltsjahre bis zum Abschluss der Maßnahme	Gesamtein-/auszahlungen
		1	2	3	4	5	6	7	8
in €									
611000001 Infrastrukturpauschale									
	19 + Einzahlungen aus Investitionszuwendungen	107.669,82	15.800	10.800	10.800	10.800	10.800	0	166.669,82
	20 + Einzahlungen aus Beiträgen und ähnlichen Entgelten	0,00	0	0	0	0	0	0	0,00
	21 + Einzahlungen aus Anlagevermögen	0,00	0	0	0	0	0	0	0,00
	22 + Einzahlungen aus sonstigen Ausleihungen und Kreditgewährungen	0,00	0	0	0	0	0	0	0,00
	23 + Sonstige Investitionseinzahlungen	0,00	0	0	0	0	0	0	0,00
	24 Summe der Einzahlungen aus Investitionstätigkeit	107.669,82	15.800	10.800	10.800	10.800	10.800	0	166.669,82
	25 - Auszahlungen für Anlagevermögen	0,00	0	0	0	0	0	0	0,00
	26 - Auszahlungen für sonstige Ausleihungen und Kreditgewährungen	0,00	0	0	0	0	0	0	0,00
	27 - Sonstige Investitionsauszahlungen	0,00	0	0	0	0	0	0	0,00
	28 Summe der Auszahlungen aus Investitionstätigkeit	0,00	0	0	0	0	0	0	0,00
	darunter:								
	mit Verpflichtungsermächtigungen in Vorjahren bereits gebunden			0	0	0	0	0	
	neu veranschlagte Verpflichtungsermächtigungen				0	0	0	0	
	29 Saldo der Ein- und Auszahlungen aus Investitionstätigkeit	107.669,82	15.800	10.800	10.800	10.800	10.800	0	166.669,82

Investitionsprogramm												
Nr.	Bezeichnung der Maßnahme	Teil- haushalt	Produkt	Ein- und Auszahlungen aus Investitionstätigkeit								Gesamtein-/ -auszahlungen
				Ergebnisse bis einschließlich	Ansätze einschließlich Nachträge	Ansatz	Planungsdaten	Planungsdaten	Planungsdaten	Planungsdaten der weiteren Haushaltsjahre bis zum Abschluss der Maßnahme		
				2024	2025	2026	2027	2028	2029	7	8	
in €												
				1	2	3	4	5	6	7	8	
1	1140024001 IT-Ausstattung für Bürgermeister	1	11400									
	Einzahlungen			0,00	0	0	0	0	0	0	0,00	
	Auszahlungen			1.877,15	0	0	0	0	0	0	1.877,15	
2	1140025001 GWG-Ausstattung unter 410 € netto	1	11400									
	Einzahlungen			0,00	0	0	0	0	0	0	0,00	
	Auszahlungen			0,00	200	0	0	0	0	0	200,00	
3	1140219001 Verkauf Flurstück 26 Flur 2 Zehlendorf Teilfläche	3	11402									
	Einzahlungen			2.256,00	0	0	0	0	0	0	2.256,00	
	Auszahlungen			109,44	0	0	0	0	0	0	109,44	
4	1140224001 Verkauf Bauplätze in Kuhs an der B103	3	11402									
	Einzahlungen			61.789,30	0	0	0	0	0	0	61.789,30	
	Auszahlungen			0,00	0	0	0	0	0	0	0,00	
5	1140225001 Erwerb Flurstück 40/1 Flur 1 Zehlendorf Teilfläche	3	11402									
	Einzahlungen			0,00	0	0	0	0	0	0	0,00	
	Auszahlungen			0,00	8.000	0	0	0	0	0	8.000,00	
6	1260022001 Löschwasserbrunnen in Zehlendorf	3	12600									
	Einzahlungen			0,00	0	0	0	0	0	0	0,00	
	Auszahlungen			30.544,63	0	0	0	0	0	0	30.544,63	
7	1260023001 Tragkraftspritzenfahrzeug TSF-W	3	12600									
	Einzahlungen			112.760,47	0	0	0	0	0	0	112.760,47	
	Auszahlungen			164.053,54	0	0	0	0	0	0	164.053,54	
8	1260023002 Notstromanlage	3	12600									
	Einzahlungen			0,00	0	0	0	0	0	0	0,00	
	Auszahlungen			0,00	0	0	0	0	0	0	0,00	
9	1260023003 Neubau Fahrzeughalle mit 2 Stellplätzen und Funktionsräumen	3	12600									
	Einzahlungen			0,00	0	0	0	0	0	0	0,00	
	Auszahlungen			0,00	0	0	0	0	0	0	0,00	
10	1260024001 GWG-Ausstattung unter 410 € netto	3	12600									
	Einzahlungen			0,00	0	0	0	0	0	0	0,00	
	Auszahlungen			441,97	0	0	0	0	0	0	441,97	
11	1260024002 Verkauf Löschfahrzeug TSF	3	12600									
	Einzahlungen			4.999,00	0	0	0	0	0	0	4.999,00	
	Auszahlungen			0,00	0	0	0	0	0	0	0,00	
12	1260024003 Kauf Mannschaftswagen MTW	3	12600									
	Einzahlungen			9.134,63	0	0	0	0	0	0	9.134,63	
	Auszahlungen			18.388,98	0	0	0	0	0	0	18.388,98	
13	1260025001 Neubau Fahrzeughalle mit 2 Stellplätzen und Funktionsräumen	3	12600									
	Einzahlungen			0,00	258.500	0	0	0	0	0	258.500,00	
	Auszahlungen			0,00	436.000	0	0	0	0	0	436.000,00	

Investitionsprogramm											
Nr.	Bezeichnung der Maßnahme	Teil- haushalt	Produkt	Ein- und Auszahlungen aus Investitionstätigkeit							Gesamtein-/ -auszahlungen
				Ergebnisse bis einschließlich	Ansätze einschließlich Nachträge	Ansatz	Planungsdaten	Planungsdaten	Planungsdaten	Planungsdaten der weiteren Haushaltsjahre bis zum Abschluss der Maßnahme	
				2024	2025	2026	2027	2028	2029	7	
in €											
				1	2	3	4	5	6	7	8
14	1260025002 GWG-Ausstattung unter 410 € netto	3	12600								
	Einzahlungen			0,00	0	0	0	0	0	0	0,00
	Auszahlungen			0,00	500	0	0	0	0	0	500,00
15	1260026001 GWG-Ausstattung unter 410 € netto	3	12600								
	Einzahlungen			0,00	0	0	0	0	0	0	0,00
	Auszahlungen			0,00	0	1.000	0	0	0	0	1.000,00
16	2110024001 Investitionszuschuss Amtsschule Lüssow	1	21100								
	Einzahlungen			0,00	0	0	0	0	0	0	0,00
	Auszahlungen			37.000,00	0	0	0	0	0	0	37.000,00
17	3660017001 Spiel- und Rastplatz Zehlendorf	1	36600								
	Einzahlungen			25.876,82	0	0	0	0	0	0	25.876,82
	Auszahlungen			43.265,20	2.000	0	0	0	0	0	45.265,20
18	3660023001 Neubau Spielplatz in Kuhs	1	36600								
	Einzahlungen			0,00	0	0	0	0	0	0	0,00
	Auszahlungen			0,00	0	0	0	0	0	0	0,00
19	3660025001 Neubau Spielplatz in Kuhs	1	36600								
	Einzahlungen			0,00	0	0	0	0	0	0	0,00
	Auszahlungen			0,00	22.000	0	0	0	0	0	22.000,00
20	5410100001 pauschale Straßenausbaubeiträge § 8a Abs.4 KAG M-V	3	54101								
	Einzahlungen			47.836,34	9.500	11.300	11.300	11.300	11.300	0	102.536,34
	Auszahlungen			0,00	0	0	0	0	0	0	0,00
21	5410124001 Neubau Gehweg Kuhs an der B103	3	54101								
	Einzahlungen			0,00	0	0	0	0	0	0	0,00
	Auszahlungen			24.144,24	0	0	0	0	0	0	24.144,24
22	5410124002 Straßenlampen im Gemeindegebiet	3	54101								
	Einzahlungen			0,00	0	0	0	0	0	0	0,00
	Auszahlungen			1.795,65	5.000	0	0	0	0	0	6.795,65
23	5410125001 Neubau Gehweg Zehlendorf	3	54101								
	Einzahlungen			0,00	0	0	0	0	0	0	0,00
	Auszahlungen			0,00	22.000	22.500	0	0	0	0	44.500,00
24	5410125002 Neubau Gehweg und Straßenentwässerung Ringstr. Kuhs	3	54101								
	Einzahlungen			0,00	0	0	0	0	0	0	0,00
	Auszahlungen			0,00	50.000	0	0	0	0	0	50.000,00
25	5410126001 Neubau Gehweg und Straßenentwässerung Ringstr. Kuhs	3	54101								
	Einzahlungen			0,00	0	0	0	0	0	0	0,00
	Auszahlungen			0,00	0	62.000	0	0	0	0	62.000,00
26	5410126002 Zählersäule	3	54101								
	Einzahlungen			0,00	0	0	0	0	0	0	0,00
	Auszahlungen			0,00	0	4.500	0	0	0	0	4.500,00

Investitionsprogramm												
Nr.	Bezeichnung der Maßnahme	Teil- haushalt	Produkt	Ein- und Auszahlungen aus Investitionstätigkeit								Gesamtein-/ -auszahlungen
				Ergebnisse bis einschließlich	Ansätze einschließlich Nachträge	Ansatz	Planungsdaten	Planungsdaten	Planungsdaten	Planungsdaten der weiteren Haushaltsjahre bis zum Abschluss der Maßnahme	in €	
				2024	2025	2026	2027	2028	2029	7		
				1	2	3	4	5	6			
27	5510124001 Freischneider	3	55101									
	Einzahlungen			0,00	0	0	0	0	0	0	0	0,00
	Auszahlungen			1.336,72	0	0	0	0	0	0	0	1.336,72
28	5510126001 Anhänger	3	55101									
	Einzahlungen			0,00	0	0	0	0	0	0	0	0,00
	Auszahlungen			0,00	0	5.000	0	0	0	0	0	5.000,00
29	5510126002 Heckenschere	3	55101									
	Einzahlungen			0,00	0	0	0	0	0	0	0	0,00
	Auszahlungen			0,00	0	1.000	0	0	0	0	0	1.000,00
30	6110000001 Infrastrukturpauschale	4	61100									
	Einzahlungen			107.669,82	15.800	10.800	10.800	10.800	10.800	10.800	0	166.669,82
	Auszahlungen			0,00	0	0	0	0	0	0	0	0,00
	Einzahlungen			372.322,38	283.800	22.100	22.100	22.100	22.100	22.100	0	744.522,38
	Auszahlungen			322.957,52	545.700	96.000	0	0	0	0	0	964.657,52
	Saldo			49.364,86	-261.900	-73.900	22.100	22.100	22.100	22.100	0	-220.135,14

Stammdaten Deckungskreise
2026

05.01.2026 10:15:09
Nutzer: 00220 Lambert

07 Gemeinde Kuhs

NR	Typ / Bezeichnung	Prüfung	Prozent
0001	-Ergebnishaushalt -echte gegenseitige Deckung -EHH 11104 Gremien	-im gesamten Deckungskreis -Summe der Mehreinzahlungen berechtigten...	100,00
0002	-Ergebnishaushalt -echte gegenseitige Deckung -EHH 11400 Zentrale Dienste	-im gesamten Deckungskreis -Summe der Mehreinzahlungen berechtigten...	100,00
0003	-Ergebnishaushalt -echte gegenseitige Deckung -EHH 11402 Liegenschaften	-im gesamten Deckungskreis -Summe der Mehreinzahlungen berechtigten...	100,00
0004	-Ergebnishaushalt -echte gegenseitige Deckung -EHH 11601,11602 Finanzen, Zahlungsabwicklung	-im gesamten Deckungskreis -Summe der Mehreinzahlungen berechtigten...	100,00
0005	-Ergebnishaushalt -echte gegenseitige Deckung -EHH 12100 Wahlen	-im gesamten Deckungskreis -Summe der Mehreinzahlungen berechtigten...	100,00
0006	-Ergebnishaushalt -echte gegenseitige Deckung -EHH 12600 Brandschutz	-im gesamten Deckungskreis -Summe der Mehreinzahlungen berechtigten...	100,00
0007	-Ergebnishaushalt -echte gegenseitige Deckung -EHH 21100,21500,36100 Grund-, Regionale Schule, Kita	-im gesamten Deckungskreis -Summe der Mehreinzahlungen berechtigten...	100,00
0008	-Ergebnishaushalt -echte gegenseitige Deckung -EHH 28100 Heimat- u. sonstige Kulturpflege	-im gesamten Deckungskreis -Summe der Mehreinzahlungen berechtigten...	100,00
0009	-Ergebnishaushalt -echte gegenseitige Deckung -EHH 51100 Räumliche Planungs- und Entwicklungsmaßnahmen	-im gesamten Deckungskreis -Summe der Mehreinzahlungen berechtigten...	100,00
0010	-Ergebnishaushalt -echte gegenseitige Deckung -EHH 52100 Bau- und Grundstücksordnung	-im gesamten Deckungskreis -Summe der Mehreinzahlungen berechtigten...	100,00
0011	-Ergebnishaushalt -echte gegenseitige Deckung -EHH 53802 Festsetzung Abwasserabgabe	-im gesamten Deckungskreis -Summe der Mehreinzahlungen berechtigten...	100,00
0012	-Ergebnishaushalt -echte gegenseitige Deckung -EHH 54000 Konzessionsabgaben	-im gesamten Deckungskreis -Summe der Mehreinzahlungen berechtigten...	100,00
0013	-Ergebnishaushalt -echte gegenseitige Deckung -EHH 54101,54201,54301,54401, 54501,54901 Gemeinde-, Kreis-, Landes-, Bundesstraßen, Straßenreinigung, Winterdienst Straßenrechtsangelegenheiten	-im gesamten Deckungskreis -Summe der Mehreinzahlungen berechtigten...	100,00
0014	-Ergebnishaushalt -echte gegenseitige Deckung -EHH 55101 Öffentl. Grün	-im gesamten Deckungskreis -Summe der Mehreinzahlungen berechtigten...	100,00
0015	-Ergebnishaushalt -echte gegenseitige Deckung -EHH 55200 Öffentl. Gewässer	-im gesamten Deckungskreis -Summe der Mehreinzahlungen berechtigten...	100,00

Stammdaten Deckungskreise 2026

05.01.2026 10:15:09
Nutzer: 00220 Lambert

07 Gemeinde Kuhs

NR	Typ / Bezeichnung	Prüfung	Prozent
0016	-Ergebnishaushalt -echte gegenseitige Deckung -EHH 61100 Steuern. allgem. Zuweisungen und Umlagen	-im gesamten Deckungskreis -Summe der Mehreinzahlungen berechtigten...	100,00
0017	-Ergebnishaushalt -echte gegenseitige Deckung -EHH 55101 Öffentl. Grün	-im gesamten Deckungskreis -Summe der Mehreinzahlungen berechtigten...	100,00
0018	-Ergebnishaushalt -echte gegenseitige Deckung -EHH 62300 Wirtschaftliche Unternehmen	-im gesamten Deckungskreis -Summe der Mehreinzahlungen berechtigten...	100,00
0019	-Ergebnishaushalt -echte gegenseitige Deckung -EHH 62600 Beteiligungen, Anteile, Wertpapiere des AV	-im gesamten Deckungskreis -Summe der Mehreinzahlungen berechtigten...	100,00
0020	-Ergebnishaushalt -echte gegenseitige Deckung -EHH 36600 Einrichtungen der Kinder- und Jugendarbeit	-im gesamten Deckungskreis -Summe der Mehreinzahlungen berechtigten...	100,00
0021	-Ergebnishaushalt -echte gegenseitige Deckung -EHH 61100 Steuern. allgem. Zuweisungen und Umlagen	-im gesamten Deckungskreis -Summe der Mehreinzahlungen berechtigten...	100,00
1001	-Finanzhaushalt -echte gegenseitige Deckung -FHH 11104 Gremien	-im gesamten Deckungskreis -Summe der Mehreinzahlungen berechtigten...	100,00
1002	-Finanzhaushalt -echte gegenseitige Deckung -FHH 11400 Zentrale Dienste	-im gesamten Deckungskreis -Summe der Mehreinzahlungen berechtigten...	100,00
1003	-Finanzhaushalt -echte gegenseitige Deckung -FHH 11402 Liegenschaften	-im gesamten Deckungskreis -Summe der Mehreinzahlungen berechtigten...	100,00
1004	-Finanzhaushalt -echte gegenseitige Deckung -FHH 11601,11602 Finanzen, Zahlungsabwicklung	-im gesamten Deckungskreis -Summe der Mehreinzahlungen berechtigten...	100,00
1005	-Finanzhaushalt -echte gegenseitige Deckung -FHH 12100 Wahlen	-im gesamten Deckungskreis -Summe der Mehreinzahlungen berechtigten...	100,00
1006	-Finanzhaushalt -echte gegenseitige Deckung -FHH 12600 Brandschutz	-im gesamten Deckungskreis -Summe der Mehreinzahlungen berechtigten...	100,00
1007	-Finanzhaushalt -echte gegenseitige Deckung -FHH 21100,21500,36100 Grund-, Regionale Schule, Kita	-im gesamten Deckungskreis -Summe der Mehreinzahlungen berechtigten...	100,00
1008	-Finanzhaushalt -echte gegenseitige Deckung -FHH 28100 Heimat- u. sonstige Kulturpflege	-im gesamten Deckungskreis -Summe der Mehreinzahlungen berechtigten...	100,00
1009	-Finanzhaushalt -echte gegenseitige Deckung -FHH 51100 Räumliche Planungs- und Entwicklungsmaßnahmen	-im gesamten Deckungskreis -Summe der Mehreinzahlungen berechtigten...	100,00

Stammdaten Deckungskreise
2026

05.01.2026 10:15:09
Nutzer: 00220 Lambert

07 Gemeinde Kuhs

NR	Typ / Bezeichnung	Prüfung	Prozent
1010	-Finanzhaushalt -echte gegenseitige Deckung -FHH 52100 Bau- und Grundstücksordnung	-im gesamten Deckungskreis -Summe der Mehreinzahlungen berechtigten...	100,00
1011	-Finanzhaushalt -echte gegenseitige Deckung -FHH 53802 Festsetzung Abwasserabgabe	-im gesamten Deckungskreis -Summe der Mehreinzahlungen berechtigten...	100,00
1012	-Finanzhaushalt -echte gegenseitige Deckung -FHH 54000 Konzessionsabgaben	-im gesamten Deckungskreis -Summe der Mehreinzahlungen berechtigten...	100,00
1013	-Finanzhaushalt -echte gegenseitige Deckung -FHH 54101,54201,54301,54401, 54501,54901 Gemeinde-, Kreis-, Landes-, Bundesstraßen, Straßenreinigung, Winterdienst Straßenrechtsangelegenheiten	-im gesamten Deckungskreis -Summe der Mehreinzahlungen berechtigten...	100,00
1014	-Finanzhaushalt -echte gegenseitige Deckung -FHH 55101 Öffentl. Grün	-im gesamten Deckungskreis -Summe der Mehreinzahlungen berechtigten...	100,00
1015	-Finanzhaushalt -echte gegenseitige Deckung -FHH 55200 Öffentl. Gewässer	-im gesamten Deckungskreis -Summe der Mehreinzahlungen berechtigten...	100,00
1016	-Finanzhaushalt -echte gegenseitige Deckung -FHH 61100 Steuern. allgem. Zuweisungen und Umlagen	-im gesamten Deckungskreis -Summe der Mehreinzahlungen berechtigten...	100,00
1017	-Finanzhaushalt -echte gegenseitige Deckung -FHH 61200 sonstige allgem. Finanzwirtschaft	-im gesamten Deckungskreis -Summe der Mehreinzahlungen berechtigten...	100,00
1018	-Finanzhaushalt -echte gegenseitige Deckung -FHH 62300 Wirtschaftliche Unternehmen	-im gesamten Deckungskreis -Summe der Mehreinzahlungen berechtigten...	100,00
1019	-Finanzhaushalt -echte gegenseitige Deckung -FHH 62600 Beteiligungen, Anteile, Wertpapiere des AV	-im gesamten Deckungskreis -Summe der Mehreinzahlungen berechtigten...	100,00
1020	-Finanzhaushalt -echte gegenseitige Deckung -FHH 36600 Einrichtungen der Kinder- und Jugendarbeit	-im gesamten Deckungskreis -Summe der Mehreinzahlungen berechtigten...	100,00
1021	-Finanzhaushalt -echte gegenseitige Deckung -FHH 61200 sonstige allgem. Finanzwirtschaft	-im gesamten Deckungskreis -Summe der Mehreinzahlungen berechtigten...	100,00
2000	-Ergebnishaushalt -echte gegenseitige Deckung -EHH Lohn über alle Produkte	-im gesamten Deckungskreis -Summe der Mehreinzahlungen berechtigten...	100,00
2001	-Finanzhaushalt -echte gegenseitige Deckung -FHH Lohn über alle Produkte	-im gesamten Deckungskreis -Summe der Mehreinzahlungen berechtigten...	100,00

Stammdaten Deckungskreise
2026

05.01.2026 10:15:09
Nutzer: 00220 Lambert

07 Gemeinde Kuhs

NR	Typ / Bezeichnung	Prüfung	Prozent
2002	-Ergebnishaushalt -echte gegenseitige Deckung -EHH Abschreibungen über alle Produkte	-im gesamten Deckungskreis -Summe der Mehreinzahlungen berechtigten...	100,00
3000	-Ergebnishaushalt -unechte Deckung -EHH Spenden 12600 Brandschutz	-im gesamten Deckungskreis -Summe der Mehreinzahlungen berechtigten...	100,00
3001	-Ergebnishaushalt -unechte Deckung -EHH Spenden 21100 Grundschule Lüssow	-im gesamten Deckungskreis -Summe der Mehreinzahlungen berechtigten...	100,00
3002	-Ergebnishaushalt -unechte Deckung -EHH Spenden 21500 Regionale Schule Zehna mit Grundschule	-im gesamten Deckungskreis -Summe der Mehreinzahlungen berechtigten...	100,00
3003	-Ergebnishaushalt -unechte Deckung -EHH Spenden 28100 Heimat- und sonstige Kulturpflege	-im gesamten Deckungskreis -Summe der Mehreinzahlungen berechtigten...	100,00
3004	-Ergebnishaushalt -unechte Deckung -EHH Spenden 36301 Schul- und Jugendsozialarbeit	-im gesamten Deckungskreis -Summe der Mehreinzahlungen berechtigten...	100,00
3005	-Ergebnishaushalt -unechte Deckung -EHH Spenden 36500 Tageseinrichtungen für Kinder	-im gesamten Deckungskreis -Summe der Mehreinzahlungen berechtigten...	100,00
3006	-Ergebnishaushalt -unechte Deckung -EHH Spenden 36600 Einrichtungen der Kinder- und Jugendarbeit	-im gesamten Deckungskreis -Summe der Mehreinzahlungen berechtigten...	100,00
3007	-Ergebnishaushalt -unechte Deckung -EHH Spenden 42401 Kommunale Sportstätten und Bäder	-im gesamten Deckungskreis -Summe der Mehreinzahlungen berechtigten...	100,00
3008	-Ergebnishaushalt -unechte Deckung -EHH Spenden 54101,54501,54901 Gemeindestraßen, Straßenreinigung, Winterdienst	-im gesamten Deckungskreis -Summe der Mehreinzahlungen berechtigten...	100,00
3009	-Ergebnishaushalt -unechte Deckung -EHH Spenden 55101 Öffentliches Grün	-im gesamten Deckungskreis -Summe der Mehreinzahlungen berechtigten...	100,00
3010	-Ergebnishaushalt -unechte Deckung -EHH Spenden 57301 Kommunale allgem. Einrichtungen	-im gesamten Deckungskreis -Summe der Mehreinzahlungen berechtigten...	100,00
4000	-Finanzhaushalt -Realisierte unechte Deckung -FHH Spenden 12600 Brandschutz	-im gesamten Deckungskreis -Summe der Mehreinzahlungen berechtigten...	100,00
4001	-Finanzhaushalt -Realisierte unechte Deckung -FHH Spenden 21100 Grundschule Lüssow	-im gesamten Deckungskreis -Summe der Mehreinzahlungen berechtigten...	100,00

NR	Typ / Bezeichnung	Prüfung	Prozent
4002	-Finanzhaushalt -Realisierte unechte Deckung -FHH Spenden 21500 Regionale Schule Zehna mit Grundschule	-im gesamten Deckungskreis -Summe der Mehreinzahlungen berechtigten...	100,00
4003	-Finanzhaushalt -Realisierte unechte Deckung -FHH Spenden 28100 Heimat- und sonstige Kulturpflege	-im gesamten Deckungskreis -Summe der Mehreinzahlungen berechtigten...	100,00
4004	-Finanzhaushalt -Realisierte unechte Deckung -FHH Spenden 36301 Schul- und Jugendsozialarbeit	-im gesamten Deckungskreis -Summe der Mehreinzahlungen berechtigten...	100,00
4005	-Finanzhaushalt -Realisierte unechte Deckung -FHH Spenden 36500 Tageseinrichtungen für Kinder	-im gesamten Deckungskreis -Summe der Mehreinzahlungen berechtigten...	100,00
4006	-Finanzhaushalt -Realisierte unechte Deckung -FHH Spenden 36600 Einrichtungen der Kinder- und Jugendarbeit	-im gesamten Deckungskreis -Summe der Mehreinzahlungen berechtigten...	100,00
4007	-Finanzhaushalt -Realisierte unechte Deckung -FHH Spenden 42401 Kommunale Sportstätten und Bäder	-im gesamten Deckungskreis -Summe der Mehreinzahlungen berechtigten...	100,00
4008	-Finanzhaushalt -Realisierte unechte Deckung -FHH Spenden 54101,54501,54901 Gemeindestraßen, Straßenreinigung, Winterdienst	-im gesamten Deckungskreis -Summe der Mehreinzahlungen berechtigten...	100,00
4009	-Finanzhaushalt -Realisierte unechte Deckung -FHH Spenden 55101 Öffentliches Grün	-im gesamten Deckungskreis -Summe der Mehreinzahlungen berechtigten...	100,00
4010	-Finanzhaushalt -Realisierte unechte Deckung -FHH Spenden 57301 Kommunale allgem. Einrichtungen	-im gesamten Deckungskreis -Summe der Mehreinzahlungen berechtigten...	100,00

Nachweis der dauernden Leistungsfähigkeit nach § 1 Nummer 5 GemHVO-Doppik Kuks (Amt Güstrow-Land)

Einwohner per 31.12. des Vorvorjahres: 313

Erhebungsjahr: 2026

	Wert	Punkte
Ergebnishaushalt		
Ergebnisvortrag aus dem Haushaltsvorjahr	701.731,00 €	
Jahresergebnis	-10.400,00 €	
Ergebnis zum 31.12. des Haushaltsjahres	691.331,00 €	
Ausgleich des Ergebnishaushalts	Ja	0
Verhältnis der Erträge zu den Aufwendungen	68,7 %	-4
Jahresergebnis ausgeglichen?	Nein	-2
Finanzhaushalt		
Saldo der laufenden Ein- und Auszahlungen zum 31.12. des Haushaltsvorjahres	324.322,00 €	
jahresbezogener Saldo der laufenden Ein- und Auszahlungen	-184.900,00 €	-2
Saldo der laufenden Ein- und Auszahlungen zum 31.12. des Haushaltsjahres	139.422,00 €	
Ausgleich des Finanzhaushalts	Ja	0
Verhältnis der laufenden Einzahlungen zu den laufenden Auszahlungen	70,3 %	-3
Finanzplanungszeitraum		
Ergebnis des Ergebnishaushalts am Ende des Finanzplanungszeitraums	727.031,00 €	
Ergebnis je Einwohner	2.322,78 €	0
Saldo der laufenden Ein- und Auszahlungen im Finanzhaushalt zum Ende des Finanzplanungszeitraums	208.022,00 €	
Saldo der laufenden Ein- und Auszahlungen je Einwohner	664,61 €	0
Gesetzmäßiges Haushaltssicherungskonzept nach § 43 Absatz 7 KV M-V		
Haushaltssicherungskonzept erforderlich?	Nein	0
Wann wird der vollständige Haushaltsausgleich erreicht?	nicht relevant	0
Einhaltung des Überschuldungsverbots		
Höhe des Eigenkapitals am Ende des Haushaltsjahres	1.071.299,00 €	0
Höhe des Eigenkapitals am Ende des Finanzplanungszeitraums	1.129.399,00 €	0
Im Haushaltsjahr bestehende Überschuldung wird im Finanzplanungszeitraum abgebaut	nicht relevant	0
Im Haushaltsjahr oder zum Ende des Finanzplanungszeitraums bestehende Überschuldung wird erst in einem angemessenen Konsolidierungszeitraum abgebaut	nicht relevant	0
Sonstige finanzielle Risiken		
Bewertung wesentlicher sonstiger finanzieller Risiken, deren Realisierung im Finanzplanungszeitraum wahrscheinlich ist	kein	0
Weitere Kennzahlen		
Investitionskredite je Einwohner	322,62 €	
Zinsquote	0 %	
Tilgungsquote	18 %	

fiktive Restlaufzeit der Investitionskredite	5,6 Jahre	
fristenkongruente Finanzierung?	Ja	
Förderquote	34 %	
Liquiditätskredite je Einwohner	0,00 €	
Forderungen je Einwohner	2.544,54 €	
Werthaltigkeit der Forderungen	100 %	
freiwillige Leistungen je Einwohner	170,61 €	
Anteil der freiwilligen Leistungen an den ordentlichen Erträgen	12,7 %	
Bemerkungen der Kommune	JR 2024 befindet sich noch in der Erstellung	
Bemerkungen der RAB	k.A.	
GESAMTPUNKTZAHL:		-11
LEISTUNGSGRUPPE:	gesicherte dauernde Leistungsfähigkeit	