

**Protokollauszug**  
**Sitzung der Gemeindevertretung der Gemeinde Lohmen vom**  
**09.02.2026**

---

**TOP 10. Beschluss der Haushaltssatzung und des Haushaltsplanes für das Haushaltsjahr 2026**  
**ungeändert beschlossen**  
**DS/08/26/001**

**Beschluss:**

Die Haushaltssatzung für das Haushaltsjahr 2026 wird in der anliegenden Fassung beschlossen.

Abstimmungsergebnis:

gesetzliche Anzahl der GV:	9
anwesend:	7
Ja-Stimmen:	7
Nein-Stimmen:	0
Enthaltungen:	0
auf Grund des § 24 der KV an der Beratung und Abstimmung nicht mitgewirkt:	0

Anlage 1      HH 2026 Lohmen - GV

**Protokollauszug**  
**Sitzung der Gemeindevertretung der Gemeinde Lohmen vom**  
**09.02.2026**

---

**TOP 11. Beschluss des Wirtschaftsplanes des Eigenbetriebes Wohn- und Pflegezentrum "Am Walde" für das Haushaltsjahr 2026**  
**ungeändert beschlossen**  
**DS/08/26/002**

**Beschluss:**

Der Wirtschaftsplan des Eigenbetriebes Wohn- und Pflegezentrum „Am Walde“ für das Haushaltsjahr 2026 wird in der anliegenden Fassung beschlossen.

Abstimmungsergebnis:

gesetzliche Anzahl der GV:	9
anwesend:	7
Ja-Stimmen:	7
Nein-Stimmen:	0
Enthaltungen:	0
auf Grund des § 24 der KV an der Beratung und Abstimmung nicht mitgewirkt:	0

Amt Güstrow-Land  
- Der Amtsvorsteher -

DS-Nr. DS/08/26/001  
DS-Art: Drucksache  
Federführend: Kämmerei  
Az.: II.08.030.030  
Datum: 15.01.2026

**Öffentlichkeitsstatus:** öffentlich

## Beschluss der Haushaltssatzung und des Haushaltsplanes für das Haushaltsjahr 2026

---

Beratungsfolge	Geplante Sitzungstermine	Öffentlichkeitsstatus
Gemeindevertretung der Gemeinde Lohmen (Entscheidung)	09.02.2026	Ö

### Erläuterung:

- Siehe anliegenden Haushaltssatzungs- und Planentwurf -

### Beschlussvorschlag

Die Haushaltssatzung für das Haushaltsjahr 2026 wird in der anliegenden Fassung beschlossen.

### Finanzielle Auswirkungen

#### Anlage/n

Keine

Im Auftrag

Nowak  
Ltd. Verwaltungsbeamter

Amt Güstrow-Land  
- Der Amtsvorsteher -

DS-Nr. DS/08/26/002  
DS-Art: Drucksache  
Federführend: Kämmerei  
Az.: II.08.030.030  
Datum: 15.01.2026

**Öffentlichkeitsstatus:** öffentlich

## Beschluss des Wirtschaftsplanes des Eigenbetriebes Wohn- und Pflegezentrum "Am Walde" für das Haushaltsjahr 2026

---

Beratungsfolge	Geplante Sitzungstermine	Öffentlichkeitsstatus
Gemeindevertretung der Gemeinde Lohmen (Entscheidung)	09.02.2026	Ö

### Erläuterung:

- Siehe anliegenden Wirtschaftsplanentwurf des Eigenbetriebes Wohn- und Pflegezentrum „Am Walde“

### Beschlussvorschlag

Der Wirtschaftsplan des Eigenbetriebes Wohn- und Pflegezentrum „Am Walde“ für das Haushaltsjahr 2026 wird in der anliegenden Fassung beschlossen.

### Finanzielle Auswirkungen

#### Anlage/n

Keine

Im Auftrag

Nowak  
Ltd. Verwaltungsbeamter

**HAUSHALTSPLAN 2026**

**DER**

**GEMEINDE LOHMEN**

# **Inhaltsverzeichnis**

## 1. Haushaltssatzung

## 2. Haushaltsplan

2.1. Gesamtproduktplan mit Ergebnis- und Finanzhaushalt

2.2. Übersicht über die Finanzdaten der Teilergebnis- und Finanzhaushalte

## 3. Anlagen des Haushaltsplanes

3.1. Vorbericht und Übersicht der Aufwendungen und Auszahlungen der freiwilligen Leistungen

3.2. Stellenplan mit Stellenplanquerschnitt und Veränderungsliste

3.3. Übersicht über die aus Verpflichtungsermächtigungen voraussichtlich fällig werdenden Auszahlungen

3.4. Übersicht über den voraussichtlichen Stand der Verbindlichkeiten aus Krediten für Investitionen und Investitionsförderungsmaßnahmen, der Kassenkredite, der kreditähnlichen Rechtsgeschäfte sowie der Rückstellungen zum Beginn und Ende des Haushaltsjahres

3.5. Übersicht über die Zusammensetzung und Entwicklung des Saldos der liquiden Mittel und der Kassenkredite im Haushaltsjahr und im Finanzplanungszeitraum

3.6. Übersicht über Erträge und Aufwendungen

3.7. Übersicht über die Finanzdaten den Teilhaushalten zugeordneten Produkte, Beschreibung der wesentlichen Produkte und der Investitionen

3.8. Investitionsprogramm

3.9. Deckungskreise

3.10. Nachweis der dauernden Leistungsfähigkeit nach § 17 GemHVO-Doppik

3.11. Wirtschaftsplan des Wohn- und Pflegezentrums „Am Walde“

## Haushaltssatzung der Gemeinde Lohmen für das Haushaltsjahr 2026

Aufgrund des § 45 i.V.m. § 47 der Kommunalverfassung (KV M-V) wird nach Beschluss der Gemeindevertretung vom 09.02.2026 und nach Vorlage bei der Rechtsaufsichtsbehörde folgende Haushaltssatzung erlassen:

### § 1 Ergebnis- und Finanzhaushalt

Der Haushaltsplan für das Haushaltsjahr 2026 wird

1. im Ergebnishaushalt auf	
einen Gesamtbetrag der Erträge von	10.750.600 EUR
einen Gesamtbetrag der Aufwendungen von	10.766.900 EUR
ein Jahresergebnis nach Veränderung der Rücklagen von	2.631.600 EUR
2. im Finanzhaushalt auf	
a) einen Gesamtbetrag der laufenden Einzahlungen von	10.374.800 EUR
einen Gesamtbetrag der laufenden Auszahlungen <sup>1</sup> von	10.265.300 EUR
einen jahresbezogenen Saldo der laufenden Ein- und Auszahlungen von	109.500 EUR
b) einen Gesamtbetrag der Einzahlungen aus der Investitionstätigkeit von	401.900 EUR
einen Gesamtbetrag der Auszahlungen aus der Investitionstätigkeit von	495.700 EUR
einen Saldo der Ein- und Auszahlungen aus der Investitionstätigkeit von	-93.800 EUR

festgesetzt.

### § 2 Kredite für Investitionen und Investitionsförderungsmaßnahmen

*Kredite zur Finanzierung von Investitionen und Investitionsförderungsmaßnahmen werden nicht veranschlagt.*

### § 3 Verpflichtungsermächtigungen

*Verpflichtungsermächtigungen werden nicht veranschlagt.*

### § 4 Kassenkredite

Der Höchstbetrag der Kassenkredite wird festgesetzt auf 1.037.400 EUR

<sup>1</sup> einschließlich Auszahlungen für die planmäßige Tilgung von Krediten für Investitionen und Investitionsförderungsmaßnahmen

## § 5 Hebesätze

Die Hebesätze für die Realsteuern werden wie folgt festgesetzt:

- |   |           |
|---|-----------|
| 1. Grundsteuer  |           |
| a) für die land- und forstwirtschaftlichen Flächen<br>(Grundsteuer A) auf | 255 v. H. |
| b) für die Grundstücke<br>(Grundsteuer B) auf                             | 438 v. H. |
| 2. Gewerbesteuer auf  | 375 v. H. |

## § 6 Stellen gemäß Stellenplan

Die Gesamtzahl der im Stellenplan ausgewiesenen Stellen beträgt 14,041 Vollzeitäquivalente (VzÄ).

## § 7 Regelungen zur Haushaltsbewirtschaftung

1. Zweckgebundene Mehrerträge berechtigen zu zweckgebunden Mehraufwendungen. Das gilt für Ein- und Auszahlungen entsprechend. (§ 13 Abs. 2 und 4 GemHVO)
2. Personalaufwendungen sind nach § 14 Abs. 2 GemHVO über alle Teilhaushalte gegenseitig deckungsfähig. Gleiches gilt für Personalauszahlungen.
3. Die Ansätze für Auszahlungen aus Investitionstätigkeit sind nach § 14 Abs. 3 GemHVO innerhalb eines Teilhaushaltes gegenseitig deckungsfähig.
4. Nach § 14 Abs. 4 GemHVO können eingeplante Aufwendungen und Auszahlungen bei der Straßenunterhaltung für investive Straßenbaumaßnahmen verwendet werden. Gleiches gilt für die Unterhaltung der Straßenbeleuchtung bei investivem Charakter.
5. Nicht in Anspruch bzw. nicht ausgeschöpfte Ansätze für Aufwendungen und laufende Auszahlungen sind in das Folgejahr übertragbar. Die Übertragungsregelung kann nur in Anspruch genommen werden, wenn im Ergebnis der Haushaltsdurchführung feststeht, dass der Haushaltsausgleich im laufenden Jahr gewährleistet ist und im Haushaltsfolgejahr dennoch erreicht werden kann. (§ 15 Abs.1 GemHVO)
6. Haushaltsansätze für Instandhaltungsmaßnahmen von größerem Umfang können ganz oder teilweise übertragen werden. Die Übertragungen sind auf das notwendigste zu beschränken.

### Nachrichtliche Angaben:

- |   |               |
|---|---------------|
| 1. Zum Ergebnishaushalt<br>Das Ergebnis zum 31. Dezember des Haushaltsjahres beträgt voraussichtlich                                | 4.194.018 EUR |
| 2. Zum Finanzhaushalt<br>Der Saldo der laufenden Ein- und Auszahlungen zum 31. Dezember des Haushaltsjahres beträgt voraussichtlich | 1.849.570 EUR |
| 3. Zum Eigenkapital<br>Der Stand des Eigenkapitals zum 31. Dezember des Haushaltsjahres beträgt voraussichtlich                     | 7.719.124 EUR |

Lohmen, den 09.02.2026  
Ort, Datum



  
Dikau  
Bürgermeister

**Hinweis:**

Die Haushaltssatzung ist gemäß § 47 Abs. 2 KV M-V der Rechtsaufsichtsbehörde mit Schreiben vom

**16. Feb. 2026**

angezeigt worden. Sie enthält keine genehmigungspflichtigen Festsetzungen.

Die vorstehende Haushaltssatzung für das Haushaltsjahr 2026 wird hiermit öffentlich bekannt gemacht.

Die Haushaltssatzung wird mit ihren Anlagen auf der Internetseite des Amtes Güstrow-Land unter der Adresse [www.amt-questrow-land.de](http://www.amt-questrow-land.de) veröffentlicht.



Dikau, Bürgermeister

Gesamtproduktplan

Produktübersicht	Ergebnisplan			Finanzplan		
	Ansatz 2026	Ansatz 2025	Ergebnis 2024	Ansatz 2026	Ansatz 2025	Ergebnis 2024
	Erträge /. Aufwendungen = Ergebnis			Einzahlungen /. Auszahlungen = Saldo		
11104 Gremien	0 <u>25.200</u> -25.200	0 <u>25.400</u> -25.400	9,04 <u>20.860,00</u> -20.850,96	0 <u>25.200</u> -25.200	0 <u>25.400</u> -25.400	9,04 <u>20.900,00</u> -20.890,96
11110 Koordination kommunaler Entwicklungspolitik	400 <u>1.300</u> -900	31.600 <u>47.900</u> -16.300	153.468,71 <u>185.805,80</u> -32.337,09	0 <u>190.000</u> -190.000	31.200 <u>46.800</u> -15.600	135.674,98 <u>202.147,09</u> -66.472,11
11400 Zentrale Dienste	0 <u>16.600</u> -16.600	0 <u>16.000</u> -16.000	1.572,52 <u>12.293,38</u> -10.720,86	0 <u>16.200</u> -16.200	0 <u>15.600</u> -15.600	1.572,52 <u>14.014,09</u> -12.441,57
11402 Liegenschaften	311.000 <u>446.100</u> -135.100	241.700 <u>352.300</u> -110.600	254.989,57 <u>224.109,58</u> 30.879,99	264.600 <u>222.100</u> 42.500	195.300 <u>191.800</u> 3.500	143.683,24 <u>871.961,56</u> -728.278,32
11601 Finanzen	0 <u>0</u> 0	0 <u>0</u> 0	0,00 <u>0,00</u> 0,00	0 <u>0</u> 0	0 <u>0</u> 0	0,00 <u>0,00</u> 0,00
11602 Zahlungsabwicklung	0 <u>0</u> 0	0 <u>0</u> 0	1,19 <u>0,00</u> 1,19	0 <u>0</u> 0	0 <u>0</u> 0	1.191,19 <u>1.190,00</u> 1,19
11604 Beteiligungen, Anteile, Wertpapiere des Anlagevermögens	5.600 <u>0</u> 5.600	5.600 <u>0</u> 5.600	5.686,86 <u>0,00</u> 5.686,86	5.600 <u>0</u> 5.600	5.600 <u>0</u> 5.600	5.686,86 <u>0,00</u> 5.686,86
12100 Wahlen	300 <u>500</u> -200	100 <u>400</u> -300	138,75 <u>530,88</u> -392,13	300 <u>500</u> -200	100 <u>400</u> -300	138,75 <u>530,88</u> -392,13
12600 Brandschutz	20.100 <u>96.200</u> -76.100	18.500 <u>84.600</u> -66.100	19.923,80 <u>64.122,18</u> -44.198,38	8.200 <u>81.600</u> -73.400	46.500 <u>120.700</u> -74.200	35.713,03 <u>67.898,09</u> -32.185,06
21100 Grundschulen	0 <u>33.200</u> -33.200	0 <u>29.000</u> -29.000	0,00 <u>22.527,80</u> -22.527,80	0 <u>33.200</u> -33.200	0 <u>29.000</u> -29.000	0,00 <u>22.527,80</u> -22.527,80
21500 Regionale Schulen	0 <u>45.200</u> -45.200	0 <u>39.600</u> -39.600	0,00 <u>39.700,10</u> -39.700,10	0 <u>45.200</u> -45.200	0 <u>39.600</u> -39.600	0,00 <u>39.700,10</u> -39.700,10
28100 Heimat- und sonstige Kulturpflege	14.600 <u>62.000</u> -47.400	14.600 <u>64.500</u> -49.900	21.459,77 <u>65.837,48</u> -44.377,71	4.000 <u>44.300</u> -40.300	4.000 <u>46.800</u> -42.800	16.915,41 <u>47.972,42</u> -31.057,01
31502 Soziale Einrichtungen für pflegebedürftige ältere Menschen	0 <u>0</u> 0	0 <u>0</u> 0	0,00 <u>49.244,84</u> -49.244,84	0 <u>0</u> 0	0 <u>0</u> 0	0,00 <u>0,00</u> 0,00
36100 Förderung von Kindern in Tageseinrichtungen und in Tagespflege	0 <u>132.100</u> -132.100	0 <u>132.000</u> -132.000	0,00 <u>99.020,95</u> -99.020,95	0 <u>132.100</u> -132.100	0 <u>132.000</u> -132.000	0,00 <u>96.317,20</u> -96.317,20
36300 Sonstige Leistungen der Kinder-, Jugend- und Familienhilfe	0 <u>0</u> 0	0 <u>0</u> 0	0,00 <u>0,00</u> 0,00	0 <u>0</u> 0	0 <u>0</u> 0	0,00 <u>0,00</u> 0,00
36500 Tageseinrichtungen für Kinder	936.900 <u>1.066.000</u> -129.100	827.100 <u>949.500</u> -122.400	828.168,48 <u>890.862,40</u> -62.693,92	915.000 <u>1.031.400</u> -116.400	805.000 <u>934.000</u> -129.000	812.660,05 <u>852.647,06</u> -39.987,01
36600 Einrichtungen der Kinder- und Jugendarbeit	4.300 <u>8.100</u> -3.800	0 <u>2.100</u> -2.100	0,00 <u>2.100,36</u> -2.100,36	0 <u>3.100</u> -3.100	0 <u>2.100</u> -2.100	0,00 <u>2.100,36</u> -2.100,36
42100 Förderung des Sports	100 <u>200</u> -100	100 <u>200</u> -100	108,60 <u>108,60</u> 0,00	0 <u>0</u> 0	0 <u>0</u> 0	1.629,05 <u>0,00</u> 1.629,05
42401 Kommunale Sportstätten und Bäder	8.000 <u>14.600</u> -6.600	3.800 <u>34.800</u> -31.000	3.898,13 <u>9.446,43</u> -5.548,30	0 <u>2.600</u> -2.600	0 <u>27.600</u> -27.600	0,00 <u>2.316,53</u> -2.316,53
51100 Räumliche Planungs- und Entwicklungsmaßnahmen	0 <u>63.400</u> -63.400	0 <u>43.200</u> -43.200	0,00 <u>38.537,60</u> -38.537,60	0 <u>63.400</u> -63.400	0 <u>43.200</u> -43.200	0,00 <u>38.537,60</u> -38.537,60
52100 Bau- und Grundstücksordnung	0 <u>0</u> 0	0 <u>0</u> 0	0,00 <u>0,00</u> 0,00	0 <u>0</u> 0	0 <u>0</u> 0	0,00 <u>0,00</u> 0,00
53802 Festsetzung Abwasserabgabe	0 <u>0</u> 0	0 <u>0</u> 0	0,00 <u>0,00</u> 0,00	0 <u>0</u> 0	0 <u>0</u> 0	0,00 <u>0,00</u> 0,00

Produktübersicht	Ergebnisplan			Finanzplan		
	Ansatz 2026	Ansatz 2025	Ergebnis 2024	Ansatz 2026	Ansatz 2025	Ergebnis 2024
	Erträge /. Aufwendungen = Ergebnis			Einzahlungen /. Auszahlungen = Saldo		
54000 Konzessionsabgaben	21.000 0 21.000	19.700 0 19.700	18.055,53 0,00 18.055,53	21.000 0 21.000	19.700 0 19.700	18.501,11 0,00 18.501,11
54101 Gemeindestraßen	123.400 <u>221.200</u> -97.800	105.800 <u>188.500</u> -82.700	117.914,14 <u>173.086,91</u> -55.172,77	260.400 <u>358.000</u> -97.600	104.900 <u>143.200</u> -38.300	34.954,52 <u>139.470,86</u> -104.516,34
54201 Kreisstraßen	0 0 0	0 0 0	0,00 0,00 0,00	0 0 0	0 0 0	0,00 0,00 0,00
54301 Landesstraßen	0 0 0	0 0 0	0,00 0,00 0,00	0 0 0	0 0 0	0,00 0,00 0,00
54401 Bundesstraßen	0 0 0	0 0 0	0,00 0,00 0,00	0 0 0	0 0 0	0,00 0,00 0,00
54501 Straßenreinigung, Winterdienst	0 <u>13.900</u> -13.900	0 <u>13.900</u> -13.900	0,00 <u>10.219,03</u> -10.219,03	0 <u>13.900</u> -13.900	0 <u>13.900</u> -13.900	0,00 <u>12.075,39</u> -12.075,39
54901 Straßenrechtsangelegenheiten, Straßenaufsichtsbehörde	100 0 100	100 0 100	130,00 0,00 130,00	100 0 100	100 0 100	130,00 0,00 130,00
55101 Öffentliches Grün, Landschaftsbau	15.000 <u>98.800</u> -83.800	9.500 <u>96.000</u> -86.500	10.184,25 <u>70.767,32</u> -60.583,07	0 <u>87.300</u> -87.300	0 <u>91.800</u> -91.800	0,00 <u>67.951,93</u> -67.951,93
55200 Öffentliches Gewässer, Wasserbauliche Anlagen, Gewässerschutz	44.700 <u>44.400</u> 300	44.700 <u>44.100</u> 600	48.090,33 <u>46.807,58</u> 1.282,75	44.700 <u>44.400</u> 300	44.700 <u>44.100</u> 600	43.815,42 <u>40.312,99</u> 3.502,43
55300 Friedhofs- und Bestattungswesen	1.000 <u>2.100</u> -1.100	600 <u>1.400</u> -800	1.050,00 <u>862,94</u> 187,06	600 700 -100	600 <u>2.300</u> -1.700	1.050,00 <u>6.631,54</u> -5.581,54
57503 Auskunftsstellen für Fremdenverkehr, Fremdenverkehrsbüros, Reisebüros	8.900 <u>72.600</u> -63.700	8.700 <u>61.900</u> -53.200	12.641,46 <u>36.240,38</u> -23.598,92	200 <u>57.600</u> -57.400	200 <u>47.300</u> -47.100	4.951,19 <u>21.630,32</u> -16.679,13
61100 Steuern, allgemeine Zuweisungen, allgemeine Umlagen	11.864.800 <u>8.282.700</u> 3.582.100	5.098.600 <u>4.508.200</u> 590.400	8.205.182,03 <u>9.728.582,51</u> -1.523.400,48	9.233.700 <u>8.282.700</u> 951.000	4.811.600 <u>3.859.600</u> 952.000	8.216.979,77 <u>6.974.435,29</u> 1.242.544,48
61108 Umbuchung gemäß § 12 Nr. 4 oder 5 GemHVO-Doppik	0 0 0	0 0 0	0,00 0,00 0,00	0 0 0	0 0 0	849.888,89 <u>849.888,89</u> 0,00
61200 Sonstige allgemeine Finanzwirtschaft	18.300 <u>20.500</u> -2.200	1.000 <u>20.700</u> -19.700	19.777,14 <u>20.814,32</u> -1.037,18	18.300 <u>25.500</u> -7.200	1.000 <u>25.500</u> -24.500	52.653,36 <u>26.989,35</u> 25.664,01
61300 Abwicklung Vorjahre	0 0 0	0 0 0	0,00 0,00 0,00	0 0 0	0 0 0	0,00 0,00 0,00
62300 Wirtschaftliche Unternehmen ohne Rechtsfähigkeit	0 0 0	0 0 0	0,00 0,00 0,00	0 0 0	0 0 0	0,00 0,00 0,00
62600 Beteiligungen, Anteile, Wertpapiere des Anlagevermögens	0 0 0	0 0 0	0,00 0,00 0,00	0 0 0	0 0 0	0,00 0,00 0,00

Ergebnishaushalt								Erläute- rung
Nr.	Ertrags- und Aufwandsarten (gemäß § 2 Absatz 1 GemHVO-Doppik)	Ergebnisse	Ansätze einschl. Nachträge 2025	Ansatz 2026	Planungsdaten 2027	Planungsdaten 2028	Planungsdaten 2029	Konto- nummer
		in €						
		1	2	3	4	5	6	
1	+ Steuern und ähnliche Abgaben	8.204.444,23	4.794.300	9.216.900	7.495.300	7.113.700	6.017.400	40
2	+ Zuwendungen, allgemeine Umlagen und sonstige Transfererträge	1.029.787,06	963.400	1.074.800	1.109.100	1.108.800	1.103.000	41
3	+ Erträge der sozialen Sicherung	0,00	0	0	0	0	0	42
4	+ Öffentlich-rechtliche Leistungsentgelte	70.473,74	64.200	64.200	64.200	64.200	64.200	43
5	+ Privatrechtliche Leistungsentgelte	223.811,93	212.200	220.400	222.400	222.400	222.400	441, 443- 445
6	+ Kostenerstattungen und Kostenumlagen	32.554,55	5.100	5.300	5.600	5.000	5.300	442, 447, 448
7	+ Andere aktivierte Eigenleistungen	0,00	0	0	0	0	0	452
8	+ Zinserträge und sonstige Finanzerträge	23.871,64	5.600	22.900	22.900	22.900	22.900	47
9	+ Sonstige laufende Erträge	133.640,64	82.700	146.100	84.100	22.100	22.100	451, 46, 491
<b>10</b>	<b>Summe der Erträge (Summe der Nummern 1 bis 9)</b>	<b>9.718.583,79</b>	<b>6.127.500</b>	<b>10.750.600</b>	<b>9.003.600</b>	<b>8.559.100</b>	<b>7.457.300</b>	
11	– Personalaufwendungen	881.809,26	939.000	1.032.500	1.051.500	1.070.600	1.091.500	50
12	– Versorgungsaufwendungen	0,00	0	0	0	0	0	51
13	– Aufwendungen für Sach- und Dienstleistungen	460.633,45	605.000	644.500	549.000	549.300	549.000	52
14	– Abschreibungen	332.584,76	341.500	382.600	417.500	416.800	406.600	53
15	– Zuwendungen, Umlagen und sonstige Transferaufwendungen	7.158.072,56	3.992.600	8.415.800	6.961.800	6.504.500	5.452.900	54
16	– Aufwendungen der sozialen Sicherung	0,00	0	0	0	0	0	55
17	– Zinsaufwendungen und sonstige Finanzaufwendungen	43.213,49	20.700	20.500	20.300	20.100	19.900	57
18	– Sonstige laufende Aufwendungen	288.184,05	208.800	271.000	199.600	80.600	80.800	56, 591
<b>19</b>	<b>Summe der Aufwendungen (Summe der Nummern 11 bis 18)</b>	<b>9.164.497,57</b>	<b>6.107.600</b>	<b>10.766.900</b>	<b>9.199.700</b>	<b>8.641.900</b>	<b>7.600.700</b>	
<b>20</b>	<b>Jahresergebnis (Jahresüberschuss/ Jahresfehlbetrag) vor Veränderung der Rücklagen (Saldo der Nummern 10 und 19)</b>	<b>554.086,22</b>	<b>19.900</b>	<b>-16.300</b>	<b>-196.100</b>	<b>-82.800</b>	<b>-143.400</b>	
21	– Einstellung in die Kapitalrücklage	0,00	0	0	0	0	0	592
22	+ Entnahmen aus der Kapitalrücklage	3.866,51	0	0	0	0	0	492
23	– Einstellung in die Rücklage für Belastungen aus dem kommunalen Finanzausgleich	2.647.991,80	648.600	0	0	0	0	593
24	+ Entnahmen aus der Rücklage für Belastungen aus dem kommunalen Finanzausgleich	0,00	304.300	2.647.900	648.600	0	0	493
<b>25</b>	<b>Jahresergebnis (Jahresüberschuss/ Jahresfehlbetrag, Nummer 20 zuzüglich Nummern 22 und 24 abzüglich Nummern 21 und 23)</b>	<b>-2.090.039,07</b>	<b>-324.400</b>	<b>2.631.600</b>	<b>452.500</b>	<b>-82.800</b>	<b>-143.400</b>	
	nachrichtlich:							
26	Ergebnisvortrag aus dem Haushaltsvorjahr	3.976.857,46	1.886.818	1.562.418	4.194.018	4.646.518	4.563.718	
27	Ergebnis (Überschuss/Fehlbetrag) zum 31. Dezember des Haushaltsjahres (Summe der Nummern 25 und 26)	1.886.818,39	1.562.418	4.194.018	4.646.518	4.563.718	4.420.318	

Finanzhaushalt								Erläuterung	
Nr.	Einzahlungs- und Auszahlungsarten (gemäß § 3 Absatz 1 Satz 1 GemHVO-Doppik)	Ergebnisse	Ansätze einschl. Nachträge 2025	Ansatz 2026	Planungsdaten 2027	Planungsdaten 2028	Planungsdaten 2029	Konto- nummer	
		2024	in €						
		1	2	3	4	5	6		
1	+ Steuern und ähnliche Abgaben	8.199.345,61	4.794.300	9.216.900	7.495.300	7.113.700	6.017.400	60	
2	+ Zuwendungen, allgemeine Umlagen und sonstige Transfereinzahlungen	837.658,97	771.200	850.000	850.000	850.000	850.000	61	
3	+ Einzahlungen der sozialen Sicherung	0,00	0	0	0	0	0	62	
4	+ Öffentlich-rechtliche Leistungsentgelte	49.420,51	45.300	45.300	45.300	45.300	45.300	63	
5	+ Privatrechtliche Leistungsentgelte	216.870,14	204.100	212.300	214.300	214.300	214.300	641	
6	+ Kostenerstattungen und Kostenumlagen	32.526,71	5.100	5.300	5.600	5.000	5.300	642- 647- 648	
7	+ Zinseinzahlungen und sonstige Finanzeinzahlungen	24.632,11	5.600	22.900	22.900	22.900	22.900	67	
8	+ Sonstige laufende Einzahlungen	30.346,23	20.700	22.100	22.100	22.100	22.100	651, 66	
9	<b>Summe der laufenden Einzahlungen (Summe der Nummern 1 bis 8)</b>	<b>9.390.800,28</b>	<b>5.846.300</b>	<b>10.374.800</b>	<b>8.655.500</b>	<b>8.273.300</b>	<b>7.177.300</b>		
10	- Personalauszahlungen	881.734,36	939.000	1.032.500	1.051.500	1.070.600	1.091.500	70	
11	- Versorgungsauszahlungen	0,00	0	0	0	0	0	71	
12	- Auszahlungen für Sach- und Dienstleistungen	453.506,88	605.000	644.500	549.000	549.300	549.000	72	
13	- Zuwendungen, Umlagen und sonstige Transferauszahlungen	7.049.215,69	3.992.600	8.415.800	6.961.800	6.504.500	5.452.900	74	
14	- Auszahlungen der sozialen Sicherungen	0,00	0	0	0	0	0	75	
15	- Zinsauszahlungen und sonstige Finanzauszahlungen	43.213,49	20.700	20.500	20.300	20.100	19.900	77	
16	- Sonstige laufende Auszahlungen	1.065.885,45	146.800	147.000	137.600	80.600	80.800	76	
17	<b>Summe der laufenden Auszahlungen (Summe der Nummern 10 bis 16)</b>	<b>9.493.555,87</b>	<b>5.704.100</b>	<b>10.260.300</b>	<b>8.720.200</b>	<b>8.225.100</b>	<b>7.194.100</b>		
18	<b>Jahresbezogener Saldo der laufenden Ein- und Auszahlungen vor planmäßiger Tilgung (Saldo der Nummern 9 und 17)</b>	<b>-102.755,59</b>	<b>142.200</b>	<b>114.500</b>	<b>-64.700</b>	<b>48.200</b>	<b>-16.800</b>		
19	+ Einzahlungen aus Investitionszuwendungen	54.257,29	136.700	247.500	16.800	16.800	16.800	681, 6833	
20	+ Einzahlungen aus Beiträgen und ähnlichen Entgelten	25.536,74	25.500	30.400	30.400	30.400	30.400	682, 6830- 6832, 6834- 6839	
21	+ Einzahlungen aus Anlagevermögen	22.451,74	0	0	0	0	0	684- 686	
22	+ Einzahlungen aus sonstigen Ausleihungen und Kreditgewährungen	0,00	0	0	0	0	0	687	
23	+ Sonstige Investitionseinzahlungen	849.888,89	62.000	124.000	62.000	0	0	688- 689	
24	<b>Summe der Einzahlungen aus Investitionstätigkeit (Summe der Nummern 19 bis 23)</b>	<b>952.134,66</b>	<b>224.200</b>	<b>401.900</b>	<b>109.200</b>	<b>47.200</b>	<b>47.200</b>		
25	- Auszahlungen für Anlagevermögen	919.088,81	173.800	495.700	0	0	0	781, 784- 786	
26	- Auszahlungen für sonstige Ausleihungen und Kreditgewährungen	0,00	0	0	0	0	0	787	
27	- Sonstige Investitionsauszahlungen	0,00	0	0	0	0	0	788- 789	
28	<b>Summe der Auszahlungen aus Investitionstätigkeit (Summe der Nummern 25 bis 27)</b>	<b>919.088,81</b>	<b>173.800</b>	<b>495.700</b>	<b>0</b>	<b>0</b>	<b>0</b>		
29	<b>Saldo der Ein- und Auszahlungen aus Investitionstätigkeit (Saldo der Nummern 24 und 28)</b>	<b>33.045,85</b>	<b>50.400</b>	<b>-93.800</b>	<b>109.200</b>	<b>47.200</b>	<b>47.200</b>		
30	<b>Finanzmittelüberschuss/ Finanzmittelfehlbetrag (Summe der Nummern 18 und 29)</b>	<b>-69.709,74</b>	<b>192.600</b>	<b>20.700</b>	<b>44.500</b>	<b>95.400</b>	<b>30.400</b>		
31	+ Einzahlungen aus der Aufnahme von Krediten für Investitionen und Investitionsförderungsmaßnahmen	0,00	0	0	0	0	0	691- 692	

Finanzhaushalt								Erläute- rung
Nr.	Einzahlungs- und Auszahlungsarten (gemäß § 3 Absatz 1 Satz 1 GemHVO-Doppik)	Ergebnisse	Ansätze einschl. Nachträge	Ansatz	Planungsdaten	Planungsdaten	Planungsdaten	Konto- nummer
		2024	2025	2026	2027	2028	2029	
in €								
32	– Auszahlungen für planmäßige Tilgung von Krediten für Investitionen und Investitionsförderungsmaßnahmen	4.622,66	4.800	5.000	5.200	5.400	5.500	791, 79200- 79253, 79255- 79299
33	– Sonstige Auszahlungen zur Tilgung von Krediten für Investitionen und Investitionsförderungsmaßnahmen	0,00	0	0	0	0	0	79254
34	<b>Saldo der Ein- und Auszahlungen aus Krediten für Investitionen und Investitionsförderungsmaßnahmen (Nummer 31 abzüglich Nummern 32 und 33)</b>	<b>-4.622,66</b>	<b>-4.800</b>	<b>-5.000</b>	<b>-5.200</b>	<b>-5.400</b>	<b>-5.500</b>	
35	<b>Saldo der durchlaufenden Gelder und ungeklärten Zahlungsvorgänge</b>	<b>31.983,44</b>	<b>0</b>	<b>0</b>	<b>0</b>	<b>0</b>	<b>0</b>	
36	<b>Veränderung der Forderungen und der Verbindlichkeiten aus Krediten zur Sicherung der Zahlungsfähigkeit gegenüber dem Amt der geschäftsführenden Gemeinde (Summe der Nummern 30, 34 und 35)</b>	<b>-42.348,96</b>	<b>187.800</b>	<b>15.700</b>	<b>39.300</b>	<b>90.000</b>	<b>24.900</b>	
37	Jahresbezogener Saldo der laufenden Ein- und Auszahlungen (Saldo der Nummern 18 und 32)	-107.378,25	137.400	109.500	-69.900	42.800	-22.300	
	nachrichtlich:							
38	Saldo der laufenden Ein- und Auszahlungen zum 31. Dezember des Haushaltsvorjahres	1.710.048,28	1.602.670	1.740.070	1.849.570	1.779.670	1.822.470	
39	Saldo der laufenden Ein- und Auszahlungen zum 31. Dezember des Haushaltsjahres (Summe der Nummern 37 und 38)	1.602.670,03	1.740.070	1.849.570	1.779.670	1.822.470	1.800.170	
	darunter:							
	Zuführung zum investiven Bereich aus einem positiven Saldo der laufenden Ein- und Auszahlungen zum 31. Dezember des Haushaltsjahres [Einzahlung in Nummer 23 (Sonstige Investitionseinzahlungen) und Auszahlungen in Nummer 16 (Sonstige laufende Auszahlungen) enthalten]	849.888,89	0	0	0	0	0	6891
	Zuführung zur Deckung eines negativen Saldos der laufenden Ein- und Auszahlungen zum 31. Dezember des Haushaltsjahres aus dem investiven Bereich [Einzahlungen in Nummer 8 (Sonstige laufende Einzahlungen) und Auszahlungen in Nummer 27 (Sonstige Investitionsauszahlungen) enthalten]	0,00	0	0	0	0	0	6628
	Zuführung gemäß § 12 Nr. 6 zum laufenden Bereich	0,00	0	0	0	0	0	7897

## Übersicht über die Finanzdaten der Teilhaushalte

1. Übersicht über die Teilergebnishaushalte									
Nr.	Ertrags- und Aufwandsarten (gemäß § 4 Absatz 5 GemHVO-Doppik)	Summe aller Teilhaushalte	1 Teilhaushalt 1 Hauptverwaltung	2 Teilhaushalt 2 Finanzverwaltung	3 Teilhaushalt 3 Bau- und Ordnungsamt	4 Teilhaushalt 4 Zentrale Finanzdienstleistungen			
		in €							
		1	2	3	4	5	6	7	8
1	+ Steuern und ähnliche Abgaben	9.216.900	0	0	0	9.216.900			
2	+ Zuwendungen, allgemeine Umlagen und sonstige Transfererträge	1.074.800	904.000	0	170.800	0			
3	+ Erträge der sozialen Sicherung	0	0	0	0	0			
4	+ Öffentlich-rechtliche Leistungsentgelte	64.200	0	0	64.200	0			
5	+ Privatrechtliche Leistungsentgelte	220.400	69.200	0	151.200	0			
6	+ Kostenerstattungen und Kostenumlagen	5.300	300	0	5.000	0			
7	+ Andere aktivierte Eigenleistungen	0	0	0	0	0			
8	+ Zinserträge und sonstige Finanzerträge	22.900	0	5.600	0	17.300			
9	+ Sonstige Erträge	146.100	0	21.000	124.100	1.000			
10	<b>Summe der Erträge (Summe der Nummern 1 bis 9)</b>	<b>10.750.600</b>	<b>973.500</b>	<b>26.600</b>	<b>515.300</b>	<b>9.235.200</b>			
11	- Personalaufwendungen	1.032.500	960.500	0	72.000	0			
12	- Versorgungsaufwendungen	0	0	0	0	0			
13	- Aufwendungen für Sach- und Dienstleistungen	644.500	249.100	0	395.400	0			
14	- Abschreibungen	382.600	90.200	0	292.400	0			
15	- Zuwendungen, Umlagen und sonstige Transferaufwendungen	8.415.800	133.100	0	0	8.282.700			
16	- Aufwendungen der sozialen Sicherung	0	0	0	0	0			
17	- Zinsaufwendungen und sonstige Finanzaufwendungen	20.500	0	0	0	20.500			
18	- Sonstige Aufwendungen	271.000	44.700	0	226.300	0			
19	<b>Summe der Aufwendungen (Summe der Nummern 11 bis 18)</b>	<b>10.766.900</b>	<b>1.477.600</b>	<b>0</b>	<b>986.100</b>	<b>8.303.200</b>			
20	<b>Jahresergebnis des Teilhaushaltes vor Verrechnung der internen Leistungsbeziehungen und vor Veränderung der Rücklagen (Saldo der Nummern 10 und 19)</b>	<b>-16.300</b>	<b>-504.100</b>	<b>26.600</b>	<b>-470.800</b>	<b>932.000</b>			
21	+ Erträge aus internen Leistungsbeziehungen	0	0	0	0	0			
22	- Aufwendungen aus internen Leistungsbeziehungen	0	0	0	0	0			
23	<b>Jahresergebnis des Teilhaushaltes nach Verrechnung der internen Leistungsbeziehungen und vor Veränderung der Rücklagen (Nummer 20 zuzüglich Nummer 21 abzüglich Nummer 22)</b>	<b>-16.300</b>	<b>-504.100</b>	<b>26.600</b>	<b>-470.800</b>	<b>932.000</b>			

## Übersicht über die Finanzdaten der Teilhaushalte

2. Übersicht über die Teilfinanzhaushalte										
Nr.	Ein- und Auszahlungsarten (gemäß § 4 Absatz 5 GemHVO-Doppik)	Summe aller Teilhaushalte	1 Teilhaushalt 1 Hauptverwaltung	2 Teilhaushalt 2 Finanzverwaltun g	3 Teilhaushalt 3 Bau- und Ordnungsamt	4 Teilhaushalt 4 Zentrale Finanzdienstleist ungen				
		in €								
		1	2	3	4	5	6	7	8	
1	+ Steuern und ähnliche Abgaben	9.216.900	0	0	0	9.216.900				
2	+ Zuwendungen, allgemeine Umlagen und sonstige Transfereinzahlungen	850.000	850.000	0	0	0				
3	+ Einzahlungen der sozialen Sicherung	0	0	0	0	0				
4	+ Öffentlich-rechtliche Leistungsentgelte	45.300	0	0	45.300	0				
5	+ Privatrechtliche Leistungsentgelte	212.300	69.200	0	143.100	0				
6	+ Kostenerstattungen und Kostenumlagen	5.300	300	0	5.000	0				
7	+ Zinseinzahlungen und sonstige Finanzeinzahlungen	22.900	0	5.600	0	17.300				
8	+ Sonstige laufende Einzahlungen	22.100	0	21.000	100	1.000				
9	<b>Summe der laufenden Einzahlungen (Summe der Nummern 1 bis 8)</b>	<b>10.374.800</b>	<b>919.500</b>	<b>26.600</b>	<b>193.500</b>	<b>9.235.200</b>				
10	- Personalauszahlungen	1.032.500	960.500	0	72.000	0				
11	- Versorgungsauszahlungen	0	0	0	0	0				
12	- Auszahlungen für Sach- und Dienstleistungen	644.500	249.100	0	395.400	0				
13	- Zuwendungen, Umlagen und sonstige Transferauszahlungen	8.415.800	133.100	0	0	8.282.700				
14	- Auszahlungen der sozialen Sicherungen	0	0	0	0	0				
15	- Zinsauszahlungen und sonstige Finanzauszahlungen	20.500	0	0	0	20.500				
16	- Sonstige laufende Auszahlungen	147.000	44.700	0	102.300	0				
17	<b>Summe der laufenden Auszahlungen (Summe der Nummern 10 bis 16)</b>	<b>10.260.300</b>	<b>1.387.400</b>	<b>0</b>	<b>569.700</b>	<b>8.303.200</b>				
18	<b>Jahresbezogener Saldo der laufenden Ein- und Auszahlungen vor planmäßiger Tilgung (Saldo der Nummern 9 und 17)</b>	<b>114.500</b>	<b>-467.900</b>	<b>26.600</b>	<b>-376.200</b>	<b>932.000</b>				
18.1	Saldo der Ein- und Auszahlungen aus internen Leistungsbeziehungen	0	0	0	0	0				
18.2	<b>Jahresbezogener Saldo der laufenden Ein- und Auszahlungen vor planmäßiger Tilgung nach Verrechnung der internen Leistungsbeziehungen (Summe der Nummern 18 und 18.1)</b>	<b>114.500</b>	<b>-467.900</b>	<b>26.600</b>	<b>-376.200</b>	<b>932.000</b>				
19	+ Einzahlungen aus Investitionszuwendungen	247.500	0	0	230.700	16.800				
20	+ Einzahlungen aus Beiträgen und ähnlichen Entgelten	30.400	0	0	30.400	0				
21	+ Einzahlungen aus Anlagevermögen	0	0	0	0	0				
22	+ Einzahlungen aus sonstigen Ausleihungen und Kreditgewährungen	0	0	0	0	0				
23	+ Sonstige Investitionseinzahlungen	124.000	0	0	124.000	0				
24	<b>Summe der Einzahlungen aus Investitionstätigkeit (Summe der Nummern 19 bis 23)</b>	<b>401.900</b>	<b>0</b>	<b>0</b>	<b>385.100</b>	<b>16.800</b>				
25	- Auszahlungen für Anlagevermögen	495.700	194.000	0	301.700	0				
26	- Auszahlungen für sonstige Ausleihungen und Kreditgewährungen	0	0	0	0	0				
27	- Sonstige Investitionsauszahlungen	0	0	0	0	0				
28	<b>Summe der Auszahlungen aus Investitionstätigkeit (Summe der Nummern 25 bis 27)</b>	<b>495.700</b>	<b>194.000</b>	<b>0</b>	<b>301.700</b>	<b>0</b>				
29	<b>Saldo der Ein- und Auszahlungen aus Investitionstätigkeit (Saldo der Nummern 24 und 28)</b>	<b>-93.800</b>	<b>-194.000</b>	<b>0</b>	<b>83.400</b>	<b>16.800</b>				
30	<b>Finanzmittelüberschuss/ Finanzmittelfehlbetrag des Teilhaushaltes (Summe der Nummern 18.2 und 29)</b>	<b>20.700</b>	<b>-661.900</b>	<b>26.600</b>	<b>-292.800</b>	<b>948.800</b>				
31	+ Einzahlungen aus der Aufnahme von Krediten für Investitionen und Investitionsförderungsmaßnahmen	0	0	0	0	0				
32	- Auszahlungen für planmäßige Tilgung von Krediten für Investitionen und Investitionsförderungsmaßnahmen	5.000	0	0	0	5.000				
33	- Sonstige Auszahlungen zur Tilgung von Krediten für Investitionen und Investitionsförderungsmaßnahmen	0	0	0	0	0				
34	<b>Saldo der Ein- und Auszahlungen aus Krediten für Investitionen und Investitionsförderungsmaßnahmen (Nummer 31 abzüglich Nummern 32 und 33)</b>	<b>-5.000</b>	<b>0</b>	<b>0</b>	<b>0</b>	<b>-5.000</b>				

# Vorbericht

## zum Haushaltsplan der Gemeinde Lohmen für das Haushaltsjahr 2026

<b>I. STATISTISCHE ANGABEN</b>	<b>1</b>
1. Entwicklung der Einwohnerzahlen	2
2. Größe und Struktur – wirtschaftliche Struktur	2
3. Überblick über die Steuerhebesätze	2
<b>II. DIE HAUSHALTSWIRTSCHAFT IN DEN JAHREN 2024 BIS 2029</b>	<b>2</b>
1. Entwicklung der wichtigsten Erträge und Einzahlungen sowie der Aufwendungen und Auszahlungen	2
1.1 Entwicklung der Finanzausweisungen	2
1.2 Eigene und sonstige Erträge/ Einzahlungen	3
1.2.1. Übersicht über Steuererträge/-einzahlungen	5
1.3 Entwicklung der Zuweisungen	7
1.4 Sonstiger Aufwand/Auszahlungen	8
2. Entwicklung der Jahresergebnisse (Jahresüberschüsse/Jahresfehlbeträge) im laufenden Haushaltsjahr und im Finanzplanungszeitraum	10
3. Entwicklung der Finanzmittel und des Saldos der laufenden Ein- und Auszahlungen im laufenden Haushaltsjahr und im Finanzplanungszeitraum	10
3.1. Entwicklung der Finanzmittelüberschüsse/Finanzmittelfehlbeiträge im laufenden Haushaltsjahr und im Finanzplanungszeitraum	10
3.2. Entwicklung des Saldos der laufenden Ein- und Auszahlungen im laufenden Haushaltsjahr und im Finanzplanungszeitraum	10
4. Entwicklung der Investitionen und Investitionsförderungsmaßnahmen sowie die sich hieraus ergebenden Auswirkungen auf die Ergebnis- und Finanzhaushalte der folgenden Haushaltsjahre	11
4.1 Erträge / Auflösung Sonderposten	11
4.2 Aufwendungen / Abschreibungen	11
4.3 Einzahlungen	11
4.4 Auszahlungen	12
5. Entwicklung der Kredite für Investitionen und Investitionsförderungsmaßnahmen sowie die Belastung des Haushaltes durch kreditähnliche Rechtsgeschäfte	12
6. Entwicklung der Kredite zur Sicherung der Zahlungsfähigkeit	13
7. Entwicklung des Eigenkapitals	13
8. Veränderung der Rücklage für Belastungen aus dem kommunalen Finanzausgleich	13
9. Veränderungen der sonstigen zweckgebundenen Ergebnissrücklage	14
10. Veränderung der Kapitalrücklage	14
11. Zuwendung an Fraktionen	14
12. Entwicklung der Sonderposten	14
13. Gegenüberstellung der Ergebnisplanung 2026 mit der Finanzplanung für das Jahr 2026	15
14. Übersicht über freiwillige Leistungen	15
15. Verwendung der Mittel aus der Infrastrukturpauschale (§23 FAG M-V)	15
16. Erläuterungen gemäß § 4 Abs. 9 GemHVO-Doppik	15

# I. Statistische Angaben

## 1. Entwicklung der Einwohnerzahlen

Entwicklung der Einwohnerzahlen

Stand 31.12.2024: 814

Stand 31.12.2023: 834

Stand 31.12.2022: 809

## 2. Größe und Struktur – wirtschaftliche Struktur

Gemeindegröße: 3.476,94 Ha

## 3. Überblick über die Steuerhebesätze

	2024	2025	2026
Gewerbsteuer	260 v. H.	260 v. H.	375 v. H.
Grundsteuer A	323 v. H.	255 v. H.	255 v. H.
Grundsteuer B	427 v. H.	438 v. H.	438 v. H.

Es ist vorgesehen im Jahr 2027 den Hebesatz der Gewerbsteuer auf den derzeit gültigen Landesdurchschnitt in Höhe von 390 % anzuheben.

# II. Die Haushaltswirtschaft in den Jahren 2024 bis 2029

## 1. Entwicklung der wichtigsten Erträge und Einzahlungen sowie der Aufwendungen und Auszahlungen

### 1.1 Entwicklung der Finanzaufweisungen

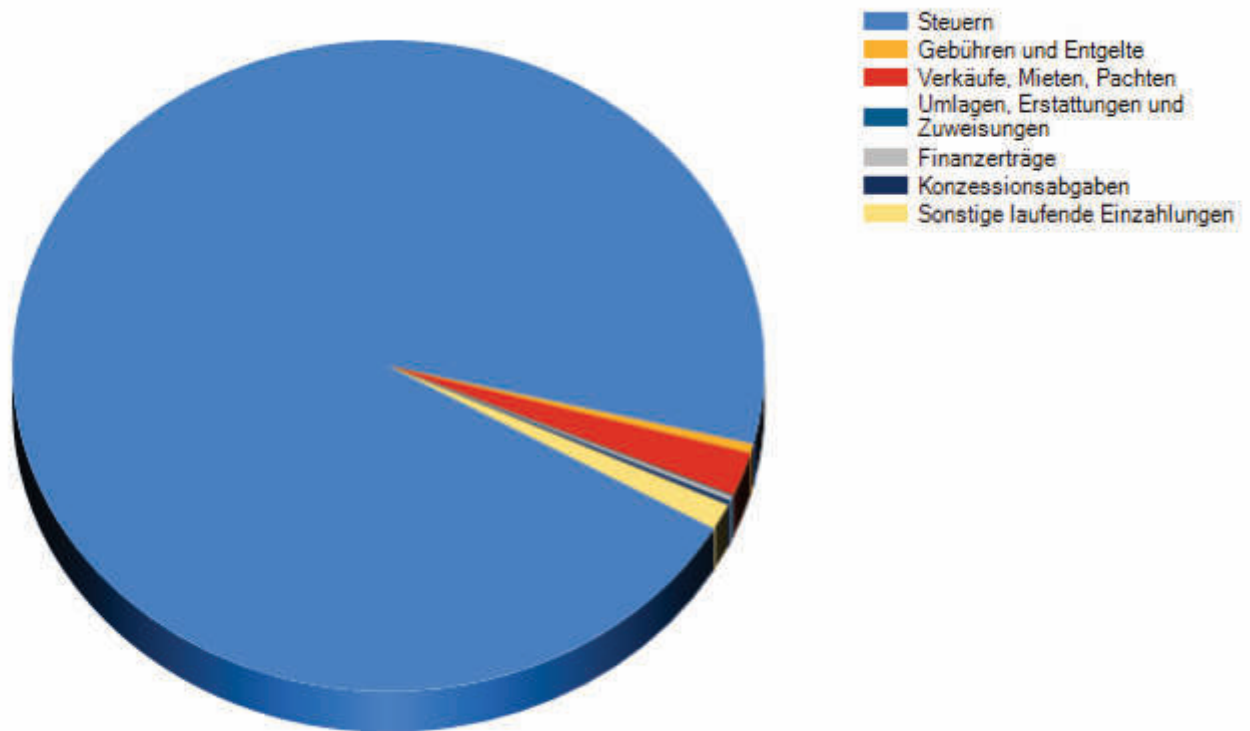
Zuweisungen	Erträge					
	Ergebnis 2024	Ansatz 2025	Ansatz 2026	Plan 2027	Plan 2028	Plan 2029
Schlüsselzuweisungen für lfd. Verwaltungstätigkeit	0,00	0	0	0	0	0
Sonstige allgemeine Zuweisungen	843.122,11	771.200	850.000	850.000	850.000	850.000
Allgemeine Umlagen			0			
Ausbaubeiträge						
Zuweisungen und Zuschüsse für Investitionen u. Investitionsmaßnahmen						
<b>Gesamt</b>	<b>843.122,11</b>	<b>771.200</b>	<b>850.000</b>	<b>850.000</b>	<b>850.000</b>	<b>850.000</b>

Zuweisungen	Einzahlungen					
	Ergebnis 2024	Ansatz 2025	Ansatz 2026	Plan 2027	Plan 2028	Plan 2029
Schlüsselzuweisungen für lfd. Verwaltungstätigkeit	0,00	0	0	0	0	0
Sonstige allgemeine Zuweisungen	837.658,97	771.200	850.000	850.000	850.000	850.000
Allgemeine Umlagen						
Ausbaubeiträge	25.536,74	25.500	30.400	30.400	30.400,	30.400
Zuweisungen und Zuschüsse für Investitionen u. Investitionsmaßnahmen	54.257,29	136.700	247.500	16.800	16.800	16.800
<b>Gesamt</b>	<b>917.453,00</b>	<b>933.400</b>	<b>1.127.900</b>	<b>897.200</b>	<b>897.200</b>	<b>897.200</b>

## 1.2 Eigene und sonstige Erträge/ Einzahlungen

Ertragsart	Erträge					
	Ergebnis 2024	Ansatz 2025	Ansatz 2026	Plan 2027	Plan 2028	Plan 2029
Steuern	8.204.444,23	4.794.300	9.216.900	7.495.300	7.113.700	6.017.400
Gebühren und Entgelte	51.403,66	45.300	45.300	45.300	45.300	45.300
Mieten, Pachten	223.811,93	212.200	220.400	222.400	222.400	222.400
Auflösung Sonderposten f. Baukostenzuschüsse u.ä. Entgelte	205.735,03	211.100	243.700	278.000	277.700	271.900
Umlagen, Erstattungen und Zuweisungen	32.554,55	5.100	5.300	5.600	5.000	5.300
Finanzerträge (Zinsen und Dividenden )	23.871,64	5.600	22.900	22.900	22.900	22.900
Konzessionsabgaben	18.055,53	19.700	21.000	21.000	21.000	21.000
Weitere sonstige Erträge	115.585,11	63.000	125.100	63.100	1.100	1.100
Interne Leistungsbeziehungen	0,00	0	0	0	0	0
Entnahmen aus der Rücklage für Belastungen aus dem kommunalen Finanzausgleich	0,00	304.300	2.647.900	648.600	0	0
<b>Gesamt</b>	<b>8.875.461,68</b>	<b>5.660.600</b>	<b>12.548.500</b>	<b>8.802.200</b>	<b>7.709.100</b>	<b>6.607.300</b>

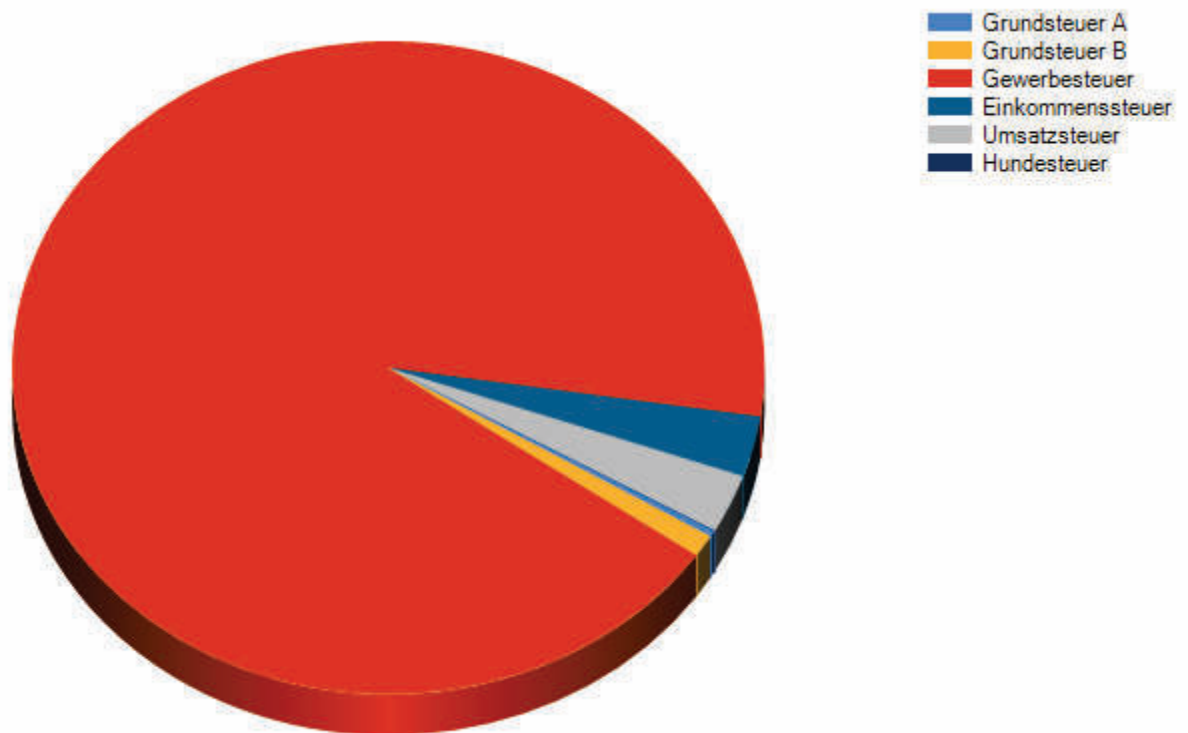
Einzahlungsgrund	Einzahlungen					
	Ergebnis 2024	Ansatz 2025	Ansatz 2026	Plan 2027	Plan 2028	Plan 2029
Steuern	8.199.345,61	4.794.300	9.216.900	7.495.300	7.113.700	6.017.400
Gebühren und Entgelte	49.420,51	45.300	45.300	45.300	45.300	45.300
Mieten, Pachten	216.870,14	204.100	212.300	214.300	214.300	214.300
Umlagen, Erstattungen und Zuweisungen	32.526,71	5.100	5.300	5.600	5.000	5.300
Finanzerträge (Zinsen und Dividenden )	24.632,11	5.600	22.900	22.900	22.900	22.900
Konzessionsabgaben	18.501,11	19.700	21.000	21.000	21.000	21.000
Weitere sonstige Einzahlungen	34.296,86	63.000	125.100	63.100	1.100	1.100
Interne Leistungsbeziehungen	0,00	0	0	0	0	0
Einzahlungen aus Guthaben bei Kreditinstituten	0,00	0	0	0	0	0
<b>Gesamt</b>	<b>8.575.593,05</b>	<b>5.137.100</b>	<b>9.648.800</b>	<b>7.867.500</b>	<b>7.423.300</b>	<b>6.327.300</b>



**1.2.1 Übersicht über Steuererträge/-einzahlungen**

Steuerart	Erträge					
	Ergebnis 2024	Ansatz 2025	Ansatz 2026	Plan 2027	Plan 2028	Plan 2029
<b>Realsteuern</b>						
Grundsteuer A	26.061,15	27.100	27.300	27.300	27.300	27.300
Grundsteuer B	106.133,81	101.800	100.700	100.700	100.700	100.700
Gewerbesteuer	7.605.081,76	4.184.200	8.540.600	6.840.500	6.440.900	5.323.900
<b>Gemeindeanteile an</b>						
der Einkommenssteuer	247.616,22	258.300	277.200	290.800	303.200	318.400
der Umsatzsteuer	215.967,20	219.400	267.400	232.300	237.900	243.400
<b>Andere Steuern</b>						
Vergnügungssteuern	0,00	0	0	0	0	0
Hundesteuern	3.584,09	3.500	3.700	3.700	3.700	3.700
Zweitwohnungssteuer	0,00	0	0	0	0	0
Sonstige Steuern	0,00	0	0	0	0	0
<b>Steuerähnliche Erträge</b>						
z.B. Kompensationszahlungen, Familienleistungsausgleich	0,00	0	0	0	0	0
<b>Gesamt</b>	<b>8.204.444,23</b>	<b>4.794.300</b>	<b>9.216.900</b>	<b>7.495.300</b>	<b>7.113.700</b>	<b>6.017.400</b>

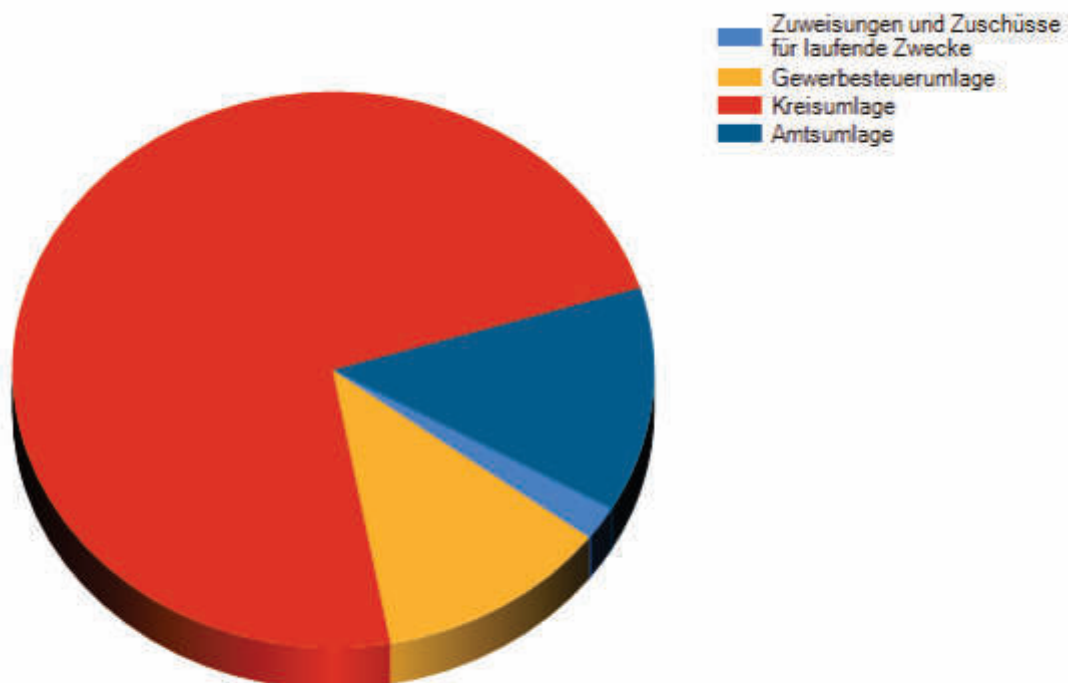
Steuerart	Einzahlungen					
	Ergebnis 2024	Ansatz 2025	Ansatz 2026	Plan 2027	Plan 2028	Plan 2029
<b>Realsteuern</b>						
Grundsteuer A	26.017,64	27.100	27.300	27.300	27.300	27.300
Grundsteuer B	106.624,80	101.800	100.700	100.700	100.700	100.700
Gewerbsteuer	7.599.106,16	4.184.200	8.540.600	6.840.500	6.440.900	5.323.900
<b>Gemeindeanteile an</b>						
der Einkommenssteuer	251.090,26	258.300	277.200	290.800	303.200	318.400
der Umsatzsteuer	212.953,66	219.400	267.400	232.300	237.900	243.400
<b>Andere Steuern</b>						
Vergnügungssteuern	0,00	0	0	0	0	0
Hundesteuern	3.553,09	3.500	3.700	3.700	3.700	3.700
Zweitwohnungssteuer	0,00	0	0	0	0	0
Sonstige Steuern	0,00	0	0	0	0	0
<b>Steuerähnliche Einzahlungen</b>						
z.B. Kompensationszahlungen, Familienleistungsausgleich	0,00	0	0	0	0	0
<b>Gesamt</b>	<b>8.199.345,61</b>	<b>4.794.300</b>	<b>9.216.900</b>	<b>7.495.300</b>	<b>7.113.700</b>	<b>6.017.400</b>



### 1.3 Entwicklung der Zuweisungen und Umlagen

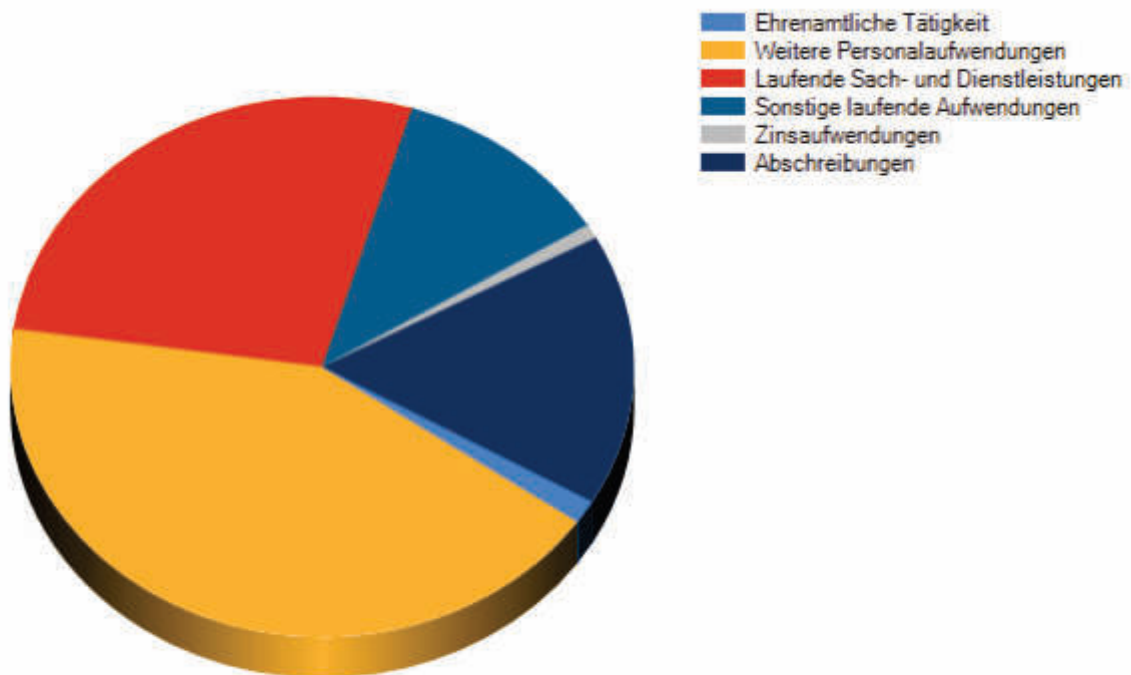
Zuweisungen	Aufwendungen					
	Ergebnis 2024	Ansatz 2025	Ansatz 2026	Plan 2027	Plan 2028	Plan 2029
Zuweisungen und Zuschüsse für laufende Zwecke	100.020,95	133.000	133.100	132.100	132.100	132.100
Gewerbsteuerumlage	1.022.956,57	563.300	797.200	613.900	578.100	477.800
Kreisumlage	3.848.666,19	2.111.000	4.933.700	4.054.900	3.780.900	3.171.600
Amtsumlage	841.722,52	560.700	884.800	822.400	712.800	702.200
<b>Gesamt</b>	<b>5.813.366,23</b>	<b>3.368.000</b>	<b>6.748.800</b>	<b>5.623.300</b>	<b>5.203.900</b>	<b>4.483.700</b>

Zuweisungen	Auszahlungen					
	Ergebnis 2024	Ansatz 2025	Ansatz 2026	Plan 2027	Plan 2028	Plan 2029
Zuweisungen und Zuschüsse für laufende Zwecke	97.317,20	133.000	133.100	132.100	132.100	132.100
Gewerbsteuerumlage	916.803,45	563.300	797.200	613.900	578.100	477.800
Kreisumlage	3.848.666,19	2.111.000	4.933.700	4.054.900	3.780.900	3.171.600
Amtsumlage	841.722,52	560.700	884.800	822.400	712.800	702.200
<b>Gesamt</b>	<b>5.704.509,36</b>	<b>3.368.000</b>	<b>6.748.800</b>	<b>5.623.300</b>	<b>5.203.900</b>	<b>4.483.700</b>

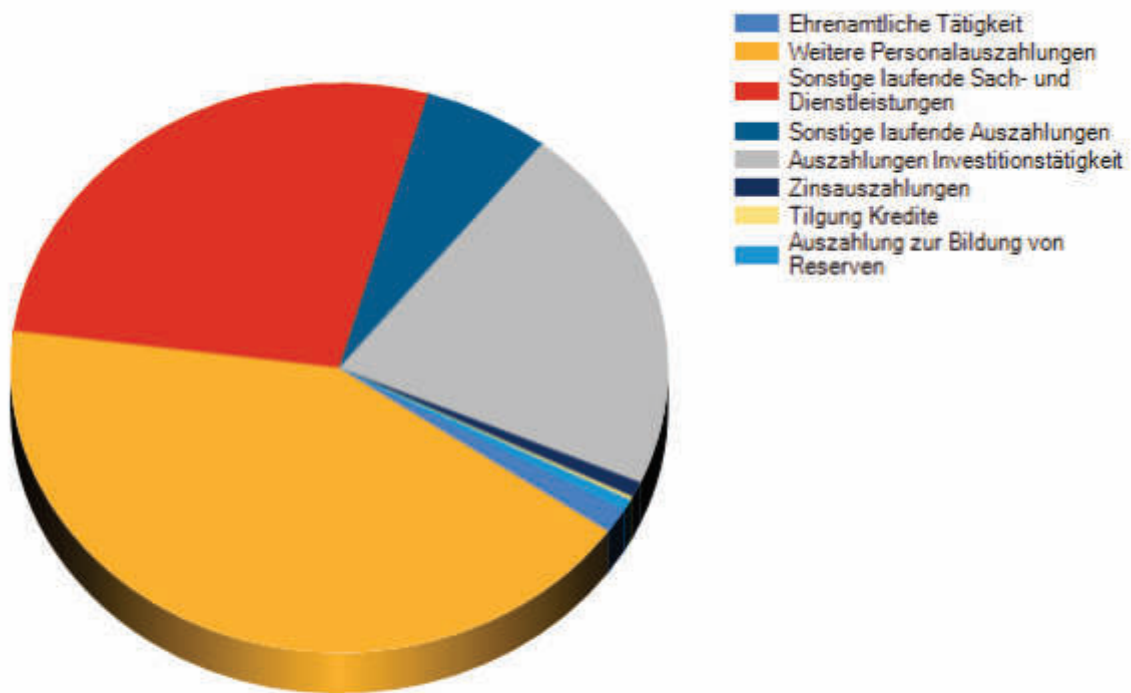


**1.4 Wesentliche Aufwendungen/Auszahlungen**

Aufwandsart	Aufwendungen					
	Ergebnis 2024	Ansatz 2025	Ansatz 2026	Plan 2027	Plan 2028	Plan 2029
Für Ehrenamtliche Tätigkeit	24.217,50	32.700	32.700	33.100	32.200	33.100
Weitere Personalaufwendungen	857.591,76	906.300	999.800	1.018.400	1.038.400	1.058.400
Sonstige laufende Sach- und Dienstleistungen	460.633,45	605.000	644.500	549.000	549.300	549.000
<b>Davon:</b>	46.807,58	44.100	44.400	44.400	44.400	44.400
1. Allgemeine Umlagen und Beiträge an Zweckverbände						
2. Allgemeine Umlagen und Kostenerstattungen Schulumlage	62.227,90	68.600	78.400	78.400	78.400	78.400
3. Allgemeine Umlagen und Kostenerstattungen Kindergarten und Hort	99.020,95	132.000	132.100	132.100	132.100	132.100
Sonstige laufende Aufwendungen	288.184,05	208.800	271.000	199.600	80.600	80.800
Zinsaufwendungen und -auszahlungen	43.213,49	20.700	20.500	20.300	20.100	19.900
Abschreibungen	332.584,76	341.500	382.600	417.500	416.800	406.600
Aufwand aus internen Leistungsbeziehungen	0,00	0	0	0	0	0
Einstellung in die Rücklage für Belastungen aus dem kommunalen Finanzausgleich	2.647.991,80	648.600	0	0	0	0
<b>Gesamt</b>	<b>4.654.416,81</b>	<b>2.763.600</b>	<b>2.351.100</b>	<b>2.237.900</b>	<b>2.137.400</b>	<b>2.147.800</b>



Auszahlungsgrund	Auszahlungen					
	Ergebnis 2024	Ansatz 2025	Ansatz 2026	Plan 2027	Plan 2028	Plan 2029
Für Ehrenamtliche Tätigkeit	24.257,50	32.700	32.700	33.100	32.200	33.100
Weitere Personalzahlungen	857.476,86	906.300	999.800	1.018.400	1.038.400	1.058.400
Sonstige laufende Sach- und Dienstleistungen	453.506,88	605.000	644.500	549.000	549.300	549.000
<b>Davon:</b>						
1. Allgemeine Umlagen und Beiträge an Zweckverbände	40.312,99	44.100	44.400	44.400	44.400	44.400
2. Allgemeine Umlagen und Kostenerstattungen Schulumlage	62.227,90	68.600	78.400	78.400	78.400	78.400
3. Allgemeine Umlagen und Kostenerstattungen Kindergarten und Hort	96.317,20	132.000	132.100	132.100	132.100	132.100
Sonstige laufende Auszahlungen	1.065.885,45	146.800	147.000	137.600	80.600	80.800
Auszahlungen für Investitionstätigkeit	919.088,81	173.800	495.700	0	0	0
Zinsaufwendungen und -auszahlungen	43.213,49	20.700	20.500	20.300	20.100	19.900
Tilgungen für Kredite für Investitionen	4.622,66	4.800	5.000	5.200	5.400	5.500
Auszahlungen aus internen Leistungsbeziehungen	0,00	0	0	0	0	0
Auszahlungen zur Bildung von Reserven	0,00	187.800	15.700	39.300	90.000	24.900
<b>Gesamt</b>	<b>3.368.051,65</b>	<b>2.077.900</b>	<b>2.360.900</b>	<b>1.802.900</b>	<b>1.816.000</b>	<b>1.771.600</b>



## 2. Entwicklung der Jahresergebnisse (Jahresüberschüsse/Jahresfehlbeträge) im laufenden Haushaltsjahr und im Finanzplanungszeitraum

Ertrags-/Aufwandsarten	Ergebnis 2024	Ansatz 2025	Ansatz 2026	Plan 2027	Plan 2028	Plan 2029
Erträge	9.722.450,30	6.431.800	13.398.500	9.652.200	8.559.100	7.457.300
Aufwendungen	11.812.489,37	6.756.200	10.766.900	9.199.700	8.641.900	7.600.700
<b>Saldo</b>	<b>-2.090.039,07</b>	<b>-324.400</b>	<b>2.631.600</b>	<b>452.500</b>	<b>-82.800</b>	<b>-143.400</b>

Der Ergebnishaushalt 2026 weist einen Überschuss in Höhe von 2.631.600 € auf, der auf neue Rechnung vorzutragen ist. Durch den positiven Ergebnisvortrag aus dem Haushaltsvorjahr ist der Ergebnishaushalt 2026 nach § 16 Absatz 1 Nr. 1 GemHVO-Doppik ausgeglichen. Im Finanzplanungszeitraum 2027 - 2029 ist ebenfalls ein Haushaltsausgleich zu erwarten. Daraus resultierend ist die dauernde gesicherte Leistungsfähigkeit gegeben.

## 3. Entwicklung der Finanzmittel und des Saldos der laufenden Ein- und Auszahlungen im laufenden Haushaltsjahr und im Finanzplanungszeitraum

### 3.1. Entwicklung der Finanzmittelüberschüsse/Finanzmittelfehlbeiträge im laufenden Haushaltsjahr und im Finanzplanungszeitraum

Einzahlungen /. Auszahlungen	Ergebnis 2024	Ansatz 2025	Ansatz 2026	Plan 2027	Plan 2028	Plan 2029
Einzahlungen	10.342.934,94	6.070.500	10.776.700	8.764.700	8.320.500	7.224.500
Auszahlungen	10.412.644,68	5.877.900	10.756.000	8.720.200	8.225.100	7.194.100
<b>Saldo</b>	<b>-69.709,74</b>	<b>192.600</b>	<b>20.700</b>	<b>44.500</b>	<b>95.400</b>	<b>30.400</b>

Der Finanzhaushalt weist ein positives Ergebnis in Höhe von 20.700 € aus. Abzüglich der Tilgung in Höhe von 5.000 €, werden den liquiden Mitteln 15.700 € zugeführt.

Gemäß § 16 Absatz 1 Nr. 2 GemHVO-Doppik ist der Finanzhaushalt im laufenden Haushaltsjahr 2026 und im Finanzplanungszeitraum (siehe 3.2.) ausgeglichen. Daraus resultierend ist die dauernde gesicherte Leistungsfähigkeit gegeben.

Die Aufnahme eines Kassenkredits ist genehmigungsfrei in Höhe von 1.037.400 € möglich. Der Kassenkredit wird in der aufgenommenen Höhe zum Ende des Haushaltsjahres zurückgezahlt.

### 3.2. Entwicklung des Saldos der laufenden Ein- und Auszahlungen

Lfd. Ein- und Auszahlungen	Ergebnis 2024	Ansatz 2025	Ansatz 2026	Plan 2027	Plan 2028	Plan 2029
Jahresbezogener Saldo der lfd. Ein- und Auszahlungen	-107.378,25	137.400	109.500	-69.900	42.800	-22.300
Saldo der lfd. Ein- und Auszahlungen zum 31.12.des Haushaltsvorjahres	1.710.048,28	1.602.670	1.740.070	1.849.570	1.779.670	1.822.470
Saldo der lfd. Ein- und Auszahlungen zum 31.12.des Haushaltsjahres	1.602.670,03	1.740.070	1.849.570	1.779.670	1.822.470	1.800.170

Der positive Saldo der lfd. Ein- und Auszahlungen wird für die Deckung des Finanzhaushaltes allgemein und für die zukünftigen Investitionen der Gemeinde benötigt.

#### 4. Entwicklung der Investitionen und Investitionsförderungsmaßnahmen sowie die sich hieraus ergebenden Auswirkungen auf die Ergebnis- und Finanzhaushalte der folgenden Haushaltsjahre

Die Auflösung der Sonderposten und die Abschreibungen wurden auf der Grundlage des bis zum 31.12.2024 erfassten Vermögens der Gemeinde ermittelt.

##### 4.1 Erträge / Auflösung Sonderposten

Produktbereich		Ergebnis 2024	Ansatz 2025	Ansatz 2026	Plan 2027	Plan 2028	Plan 2029
1	Zentrale Verwaltung	52.274,69	58.800	59.400	79.300	79.000	77.400
2	Schule und Kultur	10.862,24	10.600	10.600	17.000	17.000	17.000
3	Soziales und Jugend	22.691,20	22.100	26.200	26.200	26.200	25.500
4	Gesundheit und Sport	4.006,73	3.900	8.100	7.900	7.900	7.900
5	Gestaltung der Umwelt	115.900,17	115.700	139.400	147.600	147.600	144.100
6	Zentrale Finanzleistungen	0,00	0	0	0	0	0
<b>Gesamt</b>		<b>205.735,03</b>	<b>211.100</b>	<b>243.700</b>	<b>278.000</b>	<b>277.700</b>	<b>271.900</b>

##### 4.2 Aufwendungen / Abschreibungen

Produktbereich		Ergebnis 2024	Ansatz 2025	Ansatz 2026	Plan 2027	Plan 2028	Plan 2029
1	Zentrale Verwaltung	116.516,39	125.800	128.000	146.700	146.200	141.200
2	Schule und Kultur	17.702,90	17.700	17.700	25.200	25.000	25.000
3	Soziales und Jugend	37.986,49	37.500	43.600	42.600	42.600	41.600
4	Gesundheit und Sport	7.238,50	7.400	12.200	11.900	11.900	11.900
5	Gestaltung der Umwelt	153.140,48	153.100	181.100	191.100	191.100	186.900
6	Zentrale Finanzleistungen	0,00	0	0	0	0	0
<b>Gesamt</b>		<b>332.584,76</b>	<b>341.500</b>	<b>382.600</b>	<b>417.500</b>	<b>416.800</b>	<b>406.600</b>

##### 4.3 Einzahlungen

Produktbereich		Ergebnis 2024	Ansatz 2025	Ansatz 2026	Plan 2027	Plan 2028	Plan 2029
1	Zentrale Verwaltung	57.797,44	102.000	124.700	62.000	0	0
2	Schule und Kultur	0,00	0	0	0	0	0
3	Soziales und Jugend	600,00	0	0	0	0	0
4	Gesundheit und Sport	1.629,05	0	0	0	0	0
5	Gestaltung der Umwelt	25.536,74	104.900	260.400	30.400	30.400	30.400
6	Zentrale Finanzleistungen	866.571,43	17.300	16.800	16.800	16.800	16.800
<b>Gesamt</b>		<b>952.134,66</b>	<b>224.200</b>	<b>401.900</b>	<b>109.200</b>	<b>47.200</b>	<b>47.200</b>

#### 4.4 Auszahlungen

Produktbereich		Ergebnis 2024	Ansatz 2025	Ansatz 2026	Plan 2027	Plan 2028	Plan 2029
1	Zentrale Verwaltung	810.104,87	61.900	201.700	0	0	0
2	Schule und Kultur	0,00	0	0	0	0	0
3	Soziales und Jugend	2.300,42	22.000	4.000	0	0	0
4	Gesundheit und Sport	0,00	0	0	0	0	0
5	Gestaltung der Umwelt	106.683,52	89.900	290.000	0	0	0
6	Zentrale Finanzleistungen	0,00	0	0	0	0	0
<b>Gesamt</b>		<b>919.088,81</b>	<b>173.800</b>	<b>495.700</b>	<b>0</b>	<b>0</b>	<b>0</b>

#### 5. Entwicklung der Kredite für Investitionen und Investitionsförderungsmaßnahmen sowie die Belastung des Haushaltes durch kreditähnliche Rechtsgeschäfte

Einzahlungs- bzw. Auszahlungsart	Bestand zur Zeit der Planaufstellung	Ansatz 2026	Plan 2027	Plan 2028	Plan 2029
<b>Einzahlungen</b>					
Kredite vom Land	0	0	0	0	0
Kredite vom inländischen Geldmarkt	0	0	0	0	0
<b>Gesamt</b>	<b>0</b>	<b>0</b>	<b>0</b>	<b>0</b>	<b>0</b>
<b>Auszahlungen</b>					
Tilgung Umschuldung an Land	0	0	0	0	0
Tilgung an den inländischen Geldmarkt	4.786	5.000	5.200	5.400	5.500
<b>Gesamt</b>	<b>4.786</b>	<b>5.000</b>	<b>5.200</b>	<b>5.400</b>	<b>5.500</b>
<b>Schulden</b>					
Schulden gesamt beim Land	0	0	0	0	0
Schulden gesamt beim inländischen Geldmarkt	581.920	576.920	571.720	566.320	560.820
<b>Gesamt</b>	<b>581.920</b>	<b>576.920</b>	<b>571.720</b>	<b>566.320</b>	<b>560.820</b>

## 6. Entwicklung der Kredite zur Sicherung der Zahlungsfähigkeit

	Bestand per 31.12.2025	Ansatz 2026	Plan 2027	Plan 2028	Plan 2029
Kassenkreditaufnahme	0	1.037.400	865.500	827.300	717.700
Kassenkreditrückzahlung	0	1.037.400	865.500	827.300	717.700
Saldo im Jahr	0	0	0	0	0
<b>Gesamtbestand</b>	<b>0</b>	<b>0</b>	<b>0</b>	<b>0</b>	<b>0</b>

## 7. Übersicht über die Entwicklung des Eigenkapitals im Finanzplanungszeitraum

Die Entwicklung des Eigenkapitals zum Ende eines Haushaltsjahres zeigt die nachfolgende Tabelle (Die Angaben resultieren aus dem vorläufigen Jahresabschluss 2024.):

Lfd. Nr.	Jahr	Ergebnis- vortrag ins Haushalts- folgejahr	Rücklagen			Eigenkapital zum Ende des Haushaltsjahr es	Eigen- kapital zum Ende des Haushalts- jahres  je Einwohner
			Allgemeine Kapital- rücklage	Zweck- gebundene Kapital- rücklage	Rücklage kommunaler Finanz- ausgleich		
			(in €)				
	1	2	3	4	5	6	7
<b>1.</b>	<b>Bestand zum Ende des jeweiligen Haushaltsvorjahres</b>						
	2024	1.886.818,39	2.705.624,86	136.631,88	2.952.349,61	7.681.424,74	9.494,96
	2025	1.562.418	2.705.625	153.932	3.296.650	7.718.624	9.255
<b>2.</b>	2026	4.194.018	2.705.625	170.732	648.750	7.719.124	9.483
<b>3.</b>	<b>Bestand zum Ende des jeweiligen Haushaltsfolgejahres</b>						
3.1	2027	4.646.518	2.705.625	187.532	150	7.539.824	9.263
3.2	2028	4.563.718	2.705.625	204.332	150	7.473.824	9.182
<b>4.</b>	2029	4.420.318	2.705.625	221.132	150	7.347.224	9.026

Das Eigenkapital betrug in der Bilanz zum 31.12.2024 7.681.424,74 €. Mit dem Ausweis eines positiven Eigenkapitals kommt die Gemeinde der Vorschrift der Kommunalverfassung bezüglich einer nicht zulässigen Überschuldung nach.

## 8. Veränderung der Rücklage für Belastungen aus dem kommunalen Finanzausgleich

Die Gemeinde Lohmen verfügt per 31.12.2024 über eine Rücklage für Belastungen aus dem kommunalen Finanzausgleich in Höhe von 2.952.349,61 €.

Im Jahr 2025 werden 304.300 € ergebniswirksam aufgelöst und es müssen der Rücklage für Belastungen aus dem kommunalen Finanzausgleich 648.600 € zugeführt werden.

Im Jahr 2026 werden 2.647.900 € ergebniswirksam aufgelöst.

## 9. Veränderungen der sonstigen zweckgebundenen Ergebnisrücklage

Die Gemeinde Lohmen verfügt über keine zweckgebundene Ergebnisrücklage.

## 10. Veränderung der Kapitalrücklage

Kapitalrücklage	Bestand zum Zeitpunkt der Planaufstellung	Ansatz 2026	Plan 2027	Plan 2028	Plan 2029
Einstellung in die Kapitalrücklage	17.300	16.800	16.800	16.800	16.800
Entnahme aus der Kapitalrücklage	0	0	0	0	0
Erhöhung /Minderung im Jahr	17.300	16.800	16.800	16.800	16.800
<b>Gesamtbestand</b>	<b>2.859.557</b>	<b>2.876.357</b>	<b>2.893.157</b>	<b>2.909.957</b>	<b>2.926.757</b>

Veränderungen der Kapitalrücklage ergeben sich geplant aus den Zuweisungen nach dem FAG für investive Zwecke.

## 11. Zuwendung an Fraktionen

Zuwendungen an Fraktionen werden nicht gewährt.

## 12. Entwicklung der Sonderposten

Lfd. Nr.	Art	Voraussichtlicher Stand zum Beginn des Haushaltsjahres	Einstellungen	Planmäßige Auflösung	Außerplanm. Auflösung / Abgänge	Voraussichtlicher Stand zum Ende des Haushaltsjahres
1.	Sonderposten aus Zuwendungen für Investitionen	4.623.745	700	224.800	0	4.399.645
2.	Sonderposten aus Beiträgen und ähnlichen Entgelten	260.295	0	18.900	0	241.395
2.1.	Beiträge	260.295	0	18.900	0	241.395
2.2.	Baukostenzuschüsse	0	0	0	0	0
2.3.	Unentgeltliche Vermögensübernahmen i.R. von Erschließungsbeiträgen	0	0	0	0	0
3.	Sonderposten aus Anzahlungen	171.585	260.400	0	0	431.985
3.1.	Anzahlungen aus Zuwendungen	120.548	230.000	0	0	350.548
3.2.	Anzahlungen Beiträge und ähnliche Entgelte	51.037	30.400	0	0	81.437
4.	Sonderposten für den Gebührenaussgleich	0	0	0	0	0
5.	Sonstige Sonderposten	0	0	0	0	0
	<b>Summe</b>	<b>5.055.625</b>	<b>261.100</b>	<b>243.700</b>	<b>0</b>	<b>5.073.025</b>

### 13. Gegenüberstellung der Ergebnisplanung 2026 mit der Finanzplanung für das Jahr 2026

Produktbereich		Ertrag 2026	Aufwand 2026	Einzahlung 2026	Auszahlung 2026
1	Zentrale Verwaltung	337.400	585.900	278.700	535.600
2	Schule und Kultur	14.600	140.400	4.000	122.700
3	Soziales und Jugend	941.200	1.206.200	915.000	1.166.600
4	Gesundheit und Sport	8.100	14.800	0	2.600
5	Gestaltung der Umwelt	214.100	516.400	327.000	625.300
6	Zentrale Finanzleistungen	11.883.100	8.303.200	10.289.400	9.361.300
Gesamt		13.398.500	10.766.900	11.814.100	11.814.100

### 14. Überblick über freiwillige Leistungen

	Ansatz 2026		Ansatz 2026
Erträge	186.700	Einzahlungen	139.600
Aufwendungen	569.400	Auszahlungen	663.700
<b>Saldo</b>	<b>382.700</b>	<b>Saldo</b>	<b>524.100</b>

Die Einzelaufstellung ist als Anlage 1 beigefügt.

Der Ergebnishaushalt der Gemeinde Lohmen schließt in den Erträgen mit 13.398.500 Euro ab.

Die Aufwendungen schließen mit 10.766.900 Euro ab.

Im Finanzhaushalt wurden insgesamt Einzahlungen in Höhe von 11.814.100 Euro veranschlagt. Die Auszahlungen im Finanzhaushalt wurden ebenfalls mit 11.814.100 Euro veranschlagt. (Siehe hierzu die Erläuterung unter Punkt 3).

Zur Finanzierung kann ein Kassenkredit in Höhe von 1.037.400 € aufgenommen werden.

Der Finanzhaushalt 2026 ist nach § 16(1) Ziffer.2 GemHVO ausgeglichen.

### 15. Verwendung der Mittel aus der Infrastrukturpauschale (§23 FAG M-V)

Die Mittel aus der Infrastrukturpauschale sollen für die Garage des MTW eingesetzt werden.

### 16. Erläuterungen gemäß § 4 Abs. 9 GemHVO-Doppik:

1. Die Gemeinde hat keine Verträge abgeschlossen, die zu erheblichen Zahlungen verpflichten.
2. Weder die Abschreibungsmethode hat sich geändert noch sind außerplanmäßige Abschreibungen im Haushaltsplan 2026 enthalten.
3. Neue Investitionen und Investitionsförderungsmaßnahmen:  
Die Einzelaufstellung 2026 ist als Anlage 2 beigefügt.

## 4. Erhebliche Abweichungen gegenüber den Ansätzen 2025

Lfd.Nr.	Bezeichnung	Ansatz 2025	Ansatz 2026
1	11110 Zuweisungen und Zuschüsse für lfd. Zwecke vom Bund	31.200	0
2	11110 Dienstbezüge Arbeitnehmer und Beiträge zur gesetzlichen Sozialversicherung	17.500	0
3	11110 Sonstige Aufwendungen für die Inanspruchnahme von Rechten und Diensten	23.300	0
4	11402 Erträge aus der Veräußerung von Umlaufvermögen	62.000	124.000
5	11402 Unterhaltung der Gebäude	100.000	140.000
6	11402 Verluste aus Wertminderungen und dem Abgang von Gegenständen des Umlaufvermögens	62.000	124.000
7	36500 Kindertagesstätte (gesamtes Produkt) 2025 Zuschuss / 2026 Zuschuss	122.400	129.400
8	42401 Unterhaltung Badegewässer	26.500	1.500
9	51100 Sonstige Aufwendungen für die Inanspruchnahme von Rechten und Diensten	43.200	63.400
10	54101 Unterhaltung der Straßenbeleuchtung	5.000	18.000
11	61200 Zinserträge von Banken und Sparkassen	0	17.300
12	61100 Gewerbesteuer	4.184.200	8.540.600
13	61100 Einkommens- und Umsatzsteuerzuweisungen	477.700	544.600
14	61100 Entnahme aus der Rücklage für Belastungen aus dem kommunalen Finanzausgleich	304.300	2.647.900
15	61100 Gewerbesteuerumlage	563.300	797.200
16	61100 Umlage an Land/Kreis/Amt	3.296.300	7.485.500
17	61100 Einstellung in die Rücklage für Belastungen aus dem kommunalen Finanzausgleich	648.600	0

Erläuterungen zu den lfd.Nr.:

zu 1., 2. und 3.:

Das Projekt „Zukunftswerkstatt“ ist zum 30.04.2025 ausgelaufen.

zu 4. und 6.:

In der Gemarkung Lohmen sollen 2 Flurstücke veräußert werden.

zu 5.:

Es werden mehr Mittel benötigt.

zu 7.:

Lt. Plan 2025 betrug der Zuschuss im Bereich der Kindertagesstätte 122.400 €.

In 2026 ist ein Zuschuss in Höhe von 129.400 € zu verzeichnen. Dieser resultiert hauptsächlich aus den Zuweisungen der Platzkosten und den gestiegenen Personalkosten.

zu 8.:

In 2025 wurde der Badesteg in Lohmen repariert.

zu 9.:

Es werden Mittel für die Erarbeitung eines Flächennutzungsplanes und für die Erstellung einer Klarstellungs-, Entwicklungs- und Ergänzungssatzung benötigt.

zu 10.:

Für die Erhaltung der Straßenbeleuchtung in Oldensdorf werden 13.000 € benötigt.

zu 11.:

Durch die Anlage von liquiden Mitteln können Zinserträge erzielt werden.

zu 12. und 15.:

Es wird mit mehr Einnahmen aus der Gewerbesteuer gerechnet. Demzufolge steigt auch die Gewerbesteuerumlage.

zu 13.:

Die Erträge ergeben sich aus dem Kommunalen Finanzausgleich 2026.

zu 14. und 17.:

Die im Jahr 2024 gebildete Rücklage für Belastungen aus dem kommunalen Finanzausgleich wird in 2026 ertragswirksam aufgelöst. Neue Belastungen aus dem kommunalen Finanzausgleich entstehen nicht.

zu 16.:

Sowohl durch die gestiegenen Amts- und Kreisumlagegrundlagen als auch durch die gestiegenen Umlagesätze muss mehr Finanzausgleichs- und Kreisumlage gezahlt werden. Durch die gestiegenen Amtsumlagegrundlagen steigt die Amtsumlage.

5. Außerordentliche Erträge und Aufwendungen sowie außerordentliche Ein- und Auszahlungen sind im Haushaltsplan 2026 nicht enthalten.

Gemeinde Lohmen  
Übersicht über die Aufwendungen und Auszahlungen sowie die selbstfinanzierten Eigenanteile für freiwillige Leistungen  
im Haushaltsplan 2026

Anlage 1

Produkt/Bezeichnung	Konto	Aufwendungen	Erträge	Eigenanteil/Zuschuss Gemeinde	Auszahlungen	Einzahlungen	Eigenanteil
11104/Gremien	56920000/Verfügungsmittel	200,00 €	0,00 €	200,00 €	200,00 €	0,00 €	200,00 €
11104/Gremien	56930000/Repräsentation	1.000,00 €	0,00 €	1.000,00 €	1.000,00 €	0,00 €	1.000,00 €
11110 kompl.	Koordination kommunaler Entwicklungspolitik	1.300,00 €	400,00 €	900,00 €	190.000,00 €	0,00 €	190.000,00 €
11400/Zentrale Dienste	56420000/Beiträge zu Wirtschaftsverbänden, Berufsvetretungen und Vereinen	2.000,00 €	0,00 €	2.000,00 €	2.000,00 €	0,00 €	2.000,00 €
11402/Liegenschaften	Vermietung von Wohnungen	244.700,00 €	135.400,00 €	109.300,00 €	211.700,00 €	135.400,00 €	76.300,00 €
12600/Brandschutz	52490001/Sonstige Aufwendungen für Veranstaltungen	500,00 €	0,00 €	500,00 €	500,00 €	0,00 €	500,00 €
28100/Heimat-und sonstige Kulturpflege	ges. Produkt	62.000,00 €	14.600,00 €	47.400,00 €	44.300,00 €	4.000,00 €	40.300,00 €
36600/Einrichtungen der Kinder-und Jugendarbeit	ges. Produkt	8.100,00 €	4.300,00 €	3.800,00 €	3.100,00 €	0,00 €	3.100,00 €
42100/Förderung des Sports	ges. Produkt	200,00 €	100,00 €	100,00 €	0,00 €	0,00 €	0,00 €
42401/ Kommunale Sportstätten und Bäder	ges. Produkt	14.600,00 €	8.000,00 €	6.600,00 €	2.600,00 €	0,00 €	2.600,00 €
51100/Räumliche Planungs- und Entwicklungsmaßnahmen	56290000/sonstige Aufwendungen für die Inanspruchnahme von Rechten und Diensten	63.400,00 €	0,00 €	63.400,00 €	63.400,00 €	0,00 €	63.400,00 €
55101/Öffentliches Grün	ges. Produkt	98.800,00 €	15.000,00 €	83.800,00 €	87.300,00 €	0,00 €	87.300,00 €
57503/Auskunftsstellen für Fremdenverkehr	ges. Produkt	72.600,00 €	8.900,00 €	63.700,00 €	57.600,00 €	200,00 €	57.400,00 €
<b>Gesamt</b>		<b>569.400,00 €</b>	<b>186.700,00 €</b>	<b>382.700,00 €</b>	<b>663.700,00 €</b>	<b>139.600,00 €</b>	<b>524.100,00 €</b>

<b>Maßnahme-Nr.:</b>	<b>1111025004 Investitionszuschuss Saug- und Spülfahrzeug (interkommunale Kooperation)</b>	Nutzungsdauer 10 Jahre
Erläuterung:	190.000 € Einnahme in 2025 Projektes KOSA.2025	

**Ein- und Auszahlungsübersicht**

	Ansatz 2026	Planwert 2027	Planwert 2028	Planwert 2029	Planwert 2030	Bisher ber.	Gesamt Invest	VE 2027	VE 2028	VE 2029	VE 2030	Gesamt VE.
	1	2	3	4	5	6	7	8	9	10	11	12
<b>Einzahlungen</b>	0	0	0	0	0	0,00	0,00	0	0	0	0	0
<b>Auszahlungen</b>	190.000	0	0	0	0	0,00	190.000,00	0	0	0	0	0

**Investitionsobjekte Gesamt**

	Ansatz 2026	Planwert 2027	Planwert 2028	Planwert 2029	Planwert 2030	Bisher ber.	Gesamt Invest	VE 2027	VE 2028	VE 2029	VE 2030	Gesamt VE.
	1	2	3	4	5	6	7	8	9	10	11	12
<b>11110.68166200 Anzahlungen auf Investitionszuwendungen vom öffentlichen Bereich vom Land</b>	0	0	0	0	0	0,00	0,00	0	0	0	0	0
<b>11110.78159000 Investitionszuwendungen an sonstigen privaten Bereich</b>	190.000	0	0	0	0	0,00	190.000,00	0	0	0	0	0
Saldo	-190.000	0	0	0	0	0,00	-190.000,00	0	0	0	0	0

**Folgekosten Bestände**

	Bezeichnung	Ansatz 2026	AO-Soll 2026	Vorm.AO-Soll 2026	Verfügbar 2026	Planwert 2027 - 2029
	1	2	3	4	5	6
<b>11110. 53230001</b>	Abschreibungen auf geleistete Investitionszuschüsse - Folgekosten Neuinvestitionen	0	0,00	0,00	0,00	19.000
<b>11110. 41510001</b>	Erträge aus der Auflösung von Sonderposten Sonderposten aus Zuwendungen - Folgekosten Neuinvestitionen	0	0,00	0,00	0,00	19.000

**Anlagevermögen Bestände**

	Bezeichnung	Ansatz 2026	AO-Soll 2026	Vorm.AO-Soll 2026	Verfügbar 2026.	Inventar-Nr.
	1	2	3	4	5	6
<b>11110. 23310000</b>	Anzahlungen auf Sonderposten aus Zuwendungen	0	0,00	0,00	0,00	
<b>11110. 01300000</b>	Geleistete Investitionszuschüsse	190.000	176.984,00	0,00	13.016,00	

**Maßnahme-Nr.: 1140225001 Verkauf Bauplätze im B-Plangebiet "Werthmannshof"**

Erläuterung:

Lohmen Flur 1 Fs 172/11, 172/12, 172/13, 172/14 = 4 Bauplätze

2025: 1 Bauplatz - verkauft

2026: 2 Bauplätze

2027: 1 Bauplatz

zusätzlich Abgang RBW bei 11402-5652

**Ein- und Auszahlungsübersicht**

	Ansatz 2026	Planwert 2027	Planwert 2028	Planwert 2029	Planwert 2030	Bisher ber.	Gesamt Invest	VE 2027	VE 2028	VE 2029	VE 2030	Gesamt VE.
	1	2	3	4	5	6	7	8	9	10	11	12
<b>Einzahlungen</b>	124.000	62.000	0	0	0	0,00	248.000,00	0	0	0	0	0
<b>Auszahlungen</b>	0	0	0	0	0	0,00	0,00	0	0	0	0	0

**Investitionsobjekte Gesamt**

	Ansatz 2026	Planwert 2027	Planwert 2028	Planwert 2029	Planwert 2030	Bisher ber.	Gesamt Invest	VE 2027	VE 2028	VE 2029	VE 2030	Gesamt VE.
	1	2	3	4	5	6	7	8	9	10	11	12
<b>11402.68840000 Einzahlungen aus der Veräußerung bebauter und unbebauter Grundstücke des Umlaufvermögens</b>	124.000	62.000	0	0	0	0,00	248.000,00	0	0	0	0	0
Saldo	124.000	62.000	0	0	0	0,00	248.000,00	0	0	0	0	0

**Anlagevermögen Bestände**

	Bezeichnung	Ansatz 2026	AO-Soll 2026	Vorm.AO-Soll 2026	Verfügbar 2026.	Inventar-Nr.
	1	2	3	4	5	6
<b>11402. 46130000</b>	Erträge aus der Veräußerung von Umlaufvermögen	124.000	0,00	0,00	124.000,00	

<b>Maßnahme-Nr.:</b>	<b>1260024006 Mannschaftswagen (gebraucht)</b>	Nutzungsdauer 10 Jahre
Erläuterung: Erwerb Transporter aus Spende Bildung HHR mit Jahresabschluss 2024 Spende: Ansatz 10.000 € AO-Soll 0,00 € HHR 10.000,00 € AHK: Ansatz 10.000 € AO-Soll 6.916,50 € HHR 3.083,50 € Planung 2025: 3.000 € für Funktechnik + weiteren Umbau Bildung HHR mit Jahresabschluss 2025 Spende: Ansatz 10.000 € AO-Soll 0,00 € HHR 10.000,00 €		

**Ein- und Auszahlungsübersicht**

	Ansatz 2026	Planwert 2027	Planwert 2028	Planwert 2029	Planwert 2030	Bisher ber.	Gesamt Invest	VE 2027	VE 2028	VE 2029	VE 2030	Gesamt VE.
	1	2	3	4	5	6	7	8	9	10	11	12
<b>Einzahlungen</b>	0	0	0	0	0	0,00	0,00	0	0	0	0	0
<b>Auszahlungen</b>	0	0	0	0	0	6.916,50	9.916,50	0	0	0	0	0

**Investitionsobjekte Gesamt**

	Ansatz 2026	Planwert 2027	Planwert 2028	Planwert 2029	Planwert 2030	Bisher ber.	Gesamt Invest	VE 2027	VE 2028	VE 2029	VE 2030	Gesamt VE.
	1	2	3	4	5	6	7	8	9	10	11	12
12600.78561000 Auszahlungen für Fahrzeuge, Maschinen und technische Anlagen über einem Wert von 410 € netto	0	0	0	0	0	6.916,50	9.916,50	0	0	0	0	0
12600.68159000 Investitionszuwendungen vom sonstigen privaten Bereich	0	0	0	0	0	0,00	0,00	0	0	0	0	0
Saldo	0	0	0	0	0	-6.916,50	-9.916,50	0	0	0	0	0

**Folgekosten Bestände**

	Bezeichnung	Ansatz 2026	AO-Soll 2026	Vorm.AO-Soll 2026	Verfügbar 2026	Planwert 2027 - 2029
	1	2	3	4	5	6
<b>12600. 53810001</b>	Abschreibungen auf Fahrzeuge - Folgekosten Neuinvestitionen	0	0,00	0,00	0,00	0
<b>12600. 41510001</b>	Erträge aus der Auflösung von Sonderposten aus Zuwendungen - Folgekosten Neuinvestitionen	0	0,00	0,00	0,00	1.000

**Anlagevermögen Bestände**

	Bezeichnung	Ansatz 2026	AO-Soll 2026	Vorm.AO-Soll 2026	Verfügbar 2026.	Inventar-Nr.
	1	2	3	4	5	6
<b>12600. 07100000</b>	Fahrzeuge	0	0,00	0,00	0,00	
<b>12600. 23100001</b>	Sonderposten aus Zuwendungen Investitionen - Spenden	0	0,00	0,00	0,00	

<b>Maßnahme-Nr.:</b>	<b>1260025001 Garage für Mannschaftswagen</b>	Nutzungsdauer 80 Jahre
Erläuterung: Errichtung einer Garage mit 1 Stellplatz (Anbau am FFw-Gerätehaus)		
Es kommen keine Fördermittel vom LK - Antrag wurde abgelehnt.		
Bildung HHR mit Jahresabschluss 2025		
Baukosten: Ansatz 55.000 € AO-Soll 6.112,43 € HHR 48.887,57 €		

**Ein- und Auszahlungsübersicht**

	Ansatz 2026	Planwert 2027	Planwert 2028	Planwert 2029	Planwert 2030	Bisher ber.	Gesamt Invest	VE 2027	VE 2028	VE 2029	VE 2030	Gesamt VE.
	1	2	3	4	5	6	7	8	9	10	11	12
<b>Einzahlungen</b>	0	0	0	0	0	0,00	40.000,00	0	0	0	0	0
<b>Auszahlungen</b>	0	0	0	0	0	0,00	55.000,00	0	0	0	0	0

**Investitionsobjekte Gesamt**

	Ansatz 2026	Planwert 2027	Planwert 2028	Planwert 2029	Planwert 2030	Bisher ber.	Gesamt Invest	VE 2027	VE 2028	VE 2029	VE 2030	Gesamt VE.
	1	2	3	4	5	6	7	8	9	10	11	12
12600.78522000 Auszahlungen für Baumaßnahmen (Herstellungskosten) Gebäude	0	0	0	0	0	0,00	55.000,00	0	0	0	0	0
12600.68166200 Anzahlungen auf Investitionszuwendungen vom öffentlichen Bereich vom Land	0	0	0	0	0	0,00	40.000,00	0	0	0	0	0
Saldo	0	0	0	0	0	0,00	-15.000,00	0	0	0	0	0

**Folgekosten Bestände**

	Bezeichnung	Ansatz 2026	AO-Soll 2026	Vorm.AO-Soll 2026	Verfügbar 2026	Planwert 2027 - 2029
	1	2	3	4	5	6
12600. 53400001	Abschreibungen auf bebaute Grundstücke und grundstücksgleiche Rechte - Folgekosten Neuinvestitionen	0	0,00	0,00	0,00	700
12600. 41510001	Erträge aus der Auflösung von Sonderposten aus Zuwendungen - Folgekosten Neuinvestitionen	0	0,00	0,00	0,00	0

**Anlagevermögen Bestände**

	Bezeichnung	Ansatz 2026	AO-Soll 2026	Vorm.AO-Soll 2026	Verfügbar 2026.	Inventar-Nr.
	1	2	3	4	5	6
12600. 09600001	Anlagen im Bau - Hochbau (bebaute Grundstücke)	0	0,00	0,00	0,00	
12600. 23310000	Anzahlungen auf Sonderposten aus Zuwendungen	0	0,00	0,00	0,00	

Maßnahme-Nr.: 1260026001 Tisch mit Sitzgarnitur für Jfw

Nutzungsdauer 15 Jahre

**Ein- und Auszahlungsübersicht**

	Ansatz 2026	Planwert 2027	Planwert 2028	Planwert 2029	Planwert 2030	Bisher ber.	Gesamt Invest	VE 2027	VE 2028	VE 2029	VE 2030	Gesamt VE.
	1	2	3	4	5	6	7	8	9	10	11	12
<b>Einzahlungen</b>	0	0	0	0	0	0,00	0,00	0	0	0	0	0
<b>Auszahlungen</b>	700	0	0	0	0	0,00	700,00	0	0	0	0	0

**Investitionsobjekte Gesamt**

	Ansatz 2026	Planwert 2027	Planwert 2028	Planwert 2029	Planwert 2030	Bisher ber.	Gesamt Invest	VE 2027	VE 2028	VE 2029	VE 2030	Gesamt VE.
	1	2	3	4	5	6	7	8	9	10	11	12
<b>12600.78571000 Auszahlungen für bewegliche Sachen des Anlagevermögens über einem Wert von 410 € netto</b>	700	0	0	0	0	0,00	700,00	0	0	0	0	0
Saldo	-700	0	0	0	0	0,00	-700,00	0	0	0	0	0

**Folgekosten Bestände**

	Bezeichnung	Ansatz 2026	AO-Soll 2026	Vorm.AO-Soll 2026	Verfügbar 2026	Planwert 2027 - 2029
	1	2	3	4	5	6
<b>12600. 53853001</b>	Abschreibungen auf Geschäftsausstattung - Folgekosten Neuinvestitionen	0	0,00	0,00	0,00	100

**Anlagevermögen Bestände**

	Bezeichnung	Ansatz 2026	AO-Soll 2026	Vorm.AO-Soll 2026	Verfügbar 2026.	Inventar-Nr.
	1	2	3	4	5	6
<b>12600. 08200000</b>	Betriebs- und Geschäftsausstattung	700	0,00	0,00	700,00	

<b>Maßnahme-Nr.:</b>	<b>1260026002 GWG-Ausstattung unter 410 € netto</b>	Nutzungsdauer 1 Jahr
Erläuterung: 1.500 € Feldbetten 15 Stk. 500 € diverser		

**Ein- und Auszahlungsübersicht**

	Ansatz 2026	Planwert 2027	Planwert 2028	Planwert 2029	Planwert 2030	Bisher ber.	Gesamt Invest	VE 2027	VE 2028	VE 2029	VE 2030	Gesamt VE.
	1	2	3	4	5	6	7	8	9	10	11	12
<b>Einzahlungen</b>	0	0	0	0	0	0,00	0,00	0	0	0	0	0
<b>Auszahlungen</b>	2.000	0	0	0	0	0,00	2.000,00	0	0	0	0	0

**Investitionsobjekte Gesamt**

	Ansatz 2026	Planwert 2027	Planwert 2028	Planwert 2029	Planwert 2030	Bisher ber.	Gesamt Invest	VE 2027	VE 2028	VE 2029	VE 2030	Gesamt VE.
	1	2	3	4	5	6	7	8	9	10	11	12
<b>12600.78572000 Auszahlungen für bewegliche Sachen des Anlagevermögens bis zu einem Wert von 410 € netto</b>	2.000	0	0	0	0	0,00	2.000,00	0	0	0	0	0
Saldo	-2.000	0	0	0	0	0,00	-2.000,00	0	0	0	0	0

**Folgekosten Bestände**

	Bezeichnung	Ansatz 2026	AO-Soll 2026	Vorm.AO-Soll 2026	Verfügbar 2026	Planwert 2027 - 2029
	1	2	3	4	5	6
<b>12600. 53853001</b>	Abschreibungen auf Geschäftsausstattung - Folgekosten Neuinvestitionen	2.000	0,00	0,00	2.000,00	0

**Anlagevermögen Bestände**

	Bezeichnung	Ansatz 2026	AO-Soll 2026	Vorm.AO-Soll 2026	Verfügbar 2026.	Inventar-Nr.
	1	2	3	4	5	6
<b>12600. 08270000</b>	Geringwertige Vermögensgegenstände	2.000	0,00	0,00	2.000,00	

**Maßnahme-Nr.: 1260026003 Waldbrandkorb**

Nutzungsdauer 10 Jahre

**Ein- und Auszahlungsübersicht**

	Ansatz 2026	Planwert 2027	Planwert 2028	Planwert 2029	Planwert 2030	Bisher ber.	Gesamt Invest	VE 2027	VE 2028	VE 2029	VE 2030	Gesamt VE.
	1	2	3	4	5	6	7	8	9	10	11	12
<b>Einzahlungen</b>	0	0	0	0	0	0,00	0,00	0	0	0	0	0
<b>Auszahlungen</b>	2.000	0	0	0	0	0,00	2.000,00	0	0	0	0	0

**Investitionsobjekte Gesamt**

	Ansatz 2026	Planwert 2027	Planwert 2028	Planwert 2029	Planwert 2030	Bisher ber.	Gesamt Invest	VE 2027	VE 2028	VE 2029	VE 2030	Gesamt VE.
	1	2	3	4	5	6	7	8	9	10	11	12
<b>12600.78571000 Auszahlungen für bewegliche Sachen des Anlagevermögens über einem Wert von 410 € netto</b>	2.000	0	0	0	0	0,00	2.000,00	0	0	0	0	0
Saldo	-2.000	0	0	0	0	0,00	-2.000,00	0	0	0	0	0

**Folgekosten Bestände**

	Bezeichnung	Ansatz 2026	AO-Soll 2026	Vorm.AO-Soll 2026	Verfügbar 2026	Planwert 2027 - 2029
	1	2	3	4	5	6
<b>12600. 53852001</b>	Abschreibungen auf Betriebsausstattung - Folgekosten Neuinvestitionen	0	0,00	0,00	0,00	200

**Anlagevermögen Bestände**

	Bezeichnung	Ansatz 2026	AO-Soll 2026	Vorm.AO-Soll 2026	Verfügbar 2026.	Inventar-Nr.
	1	2	3	4	5	6
<b>12600. 08200000</b>	Betriebs- und Geschäftsausstattung	2.000	0,00	0,00	2.000,00	

**Maßnahme-Nr.: 1260026004 Wärmebildkamera**

Nutzungsdauer 10 Jahre

**Ein- und Auszahlungsübersicht**

	Ansatz 2026	Planwert 2027	Planwert 2028	Planwert 2029	Planwert 2030	Bisher ber.	Gesamt Invest	VE 2027	VE 2028	VE 2029	VE 2030	Gesamt VE.
	1	2	3	4	5	6	7	8	9	10	11	12
<b>Einzahlungen</b>	700	0	0	0	0	0,00	700,00	0	0	0	0	0
<b>Auszahlungen</b>	5.300	0	0	0	0	0,00	5.300,00	0	0	0	0	0

**Investitionsobjekte Gesamt**

	Ansatz 2026	Planwert 2027	Planwert 2028	Planwert 2029	Planwert 2030	Bisher ber.	Gesamt Invest	VE 2027	VE 2028	VE 2029	VE 2030	Gesamt VE.
	1	2	3	4	5	6	7	8	9	10	11	12
<b>12600.78571000 Auszahlungen für bewegliche Sachen des Anlagevermögens über einem Wert von 410 € netto</b>	5.300	0	0	0	0	0,00	5.300,00	0	0	0	0	0
<b>12600.68142000 Investitionszuwendungen vom Land</b>	700	0	0	0	0	0,00	700,00	0	0	0	0	0
Saldo	-4.600	0	0	0	0	0,00	-4.600,00	0	0	0	0	0

**Folgekosten Bestände**

	Bezeichnung	Ansatz 2026	AO-Soll 2026	Vorm.AO-Soll 2026	Verfügbar 2026	Planwert 2027 - 2029
	1	2	3	4	5	6
<b>12600. 53852001</b>	Abschreibungen auf Betriebsausstattung - Folgekosten Neuinvestitionen		0	0,00	0,00	600
<b>12600. 41510001</b>	Erträge aus der Auflösung von Sonderposten aus Zuwendungen - Folgekosten Neuinvestitionen		0	0,00	0,00	0

**Anlagevermögen Bestände**

	Bezeichnung	Ansatz 2026	AO-Soll 2026	Vorm.AO-Soll 2026	Verfügbar 2026.	Inventar-Nr.
	1	2	3	4	5	6
<b>12600. 08200000</b>	Betriebs- und Geschäftsausstattung	5.300	0,00	0,00	5.300,00	
<b>12600. 23100000</b>	Sonderposten aus Zuwendungen Investitionen	700	0,00	0,00	700,00	

**Maßnahme-Nr.: 1260026005 Systemtrenner für Standrohr**

Nutzungsdauer 10 Jahre

**Ein- und Auszahlungsübersicht**

	Ansatz 2026	Planwert 2027	Planwert 2028	Planwert 2029	Planwert 2030	Bisher ber.	Gesamt Invest	VE 2027	VE 2028	VE 2029	VE 2030	Gesamt VE.
	1	2	3	4	5	6	7	8	9	10	11	12
<b>Einzahlungen</b>	0	0	0	0	0	0,00	0,00	0	0	0	0	0
<b>Auszahlungen</b>	1.700	0	0	0	0	0,00	1.700,00	0	0	0	0	0

**Investitionsobjekte Gesamt**

	Ansatz 2026	Planwert 2027	Planwert 2028	Planwert 2029	Planwert 2030	Bisher ber.	Gesamt Invest	VE 2027	VE 2028	VE 2029	VE 2030	Gesamt VE.
	1	2	3	4	5	6	7	8	9	10	11	12
<b>12600.78571000 Auszahlungen für bewegliche Sachen des Anlagevermögens über einem Wert von 410 € netto</b>	1.700	0	0	0	0	0,00	1.700,00	0	0	0	0	0
Saldo	-1.700	0	0	0	0	0,00	-1.700,00	0	0	0	0	0

**Folgekosten Bestände**

	Bezeichnung	Ansatz 2026	AO-Soll 2026	Vorm.AO-Soll 2026	Verfügbar 2026	Planwert 2027 - 2029
	1	2	3	4	5	6
<b>12600. 53852001</b>	Abschreibungen auf Betriebsausstattung - Folgekosten Neuinvestitionen	0	0,00	0,00	0,00	200

**Anlagevermögen Bestände**

	Bezeichnung	Ansatz 2026	AO-Soll 2026	Vorm.AO-Soll 2026	Verfügbar 2026	Inventar-Nr.
	1	2	3	4	5	6
<b>12600. 08200000</b>	Betriebs- und Geschäftsausstattung	1.700	0,00	0,00	1.700,00	

<b>Maßnahme-Nr.:</b>	<b>2810025001 Veranstaltungswagen (Solidaritätspauschale)</b>										Nutzungsdauer 10 Jahre	
Erläuterung:	Kosten lt. Ausschreibung 75.811,33 €											
	Bildung HHR mit Jahresabschluss 2025											
Fördermittel:	Ansatz 64.800 €	AO-Soll 0,00 €	HHR 64.800,00 €									
AHK:	Ansatz 75.900 €	AO-Soll 49.162,89 €	HHR 26.737,11 €									

**Ein- und Auszahlungsübersicht**

	Ansatz 2026	Planwert 2027	Planwert 2028	Planwert 2029	Planwert 2030	Bisher ber.	Gesamt Invest	VE 2027	VE 2028	VE 2029	VE 2030	Gesamt VE.
	1	2	3	4	5	6	7	8	9	10	11	12
<b>Einzahlungen</b>	0	0	0	0	0	0,00	0,00	0	0	0	0	0
<b>Auszahlungen</b>	0	0	0	0	0	0,00	0,00	0	0	0	0	0

**Investitionsobjekte Gesamt**

	Ansatz 2026	Planwert 2027	Planwert 2028	Planwert 2029	Planwert 2030	Bisher ber.	Gesamt Invest	VE 2027	VE 2028	VE 2029	VE 2030	Gesamt VE.
	1	2	3	4	5	6	7	8	9	10	11	12
28100.78561000 Auszahlungen für Fahrzeuge, Maschinen und technische Anlagen über einem Wert von 410 € netto	0	0	0	0	0	0,00	0,00	0	0	0	0	0
28100.68166200 Anzahlungen auf Investitionszuwendungen vom öffentlichen Bereich vom Land	0	0	0	0	0	0,00	0,00	0	0	0	0	0
Saldo	0	0	0	0	0	0,00	0,00	0	0	0	0	0

**Folgekosten Bestände**

	Bezeichnung	Ansatz 2026	AO-Soll 2026	Vorm.AO-Soll 2026	Verfügbar 2026	Planwert 2027 - 2029
	1	2	3	4	5	6
28100. 53810001	Abschreibungen auf Fahrzeuge - Folgekosten Neuinvestitionen	0	0,00	0,00	0,00	7.600
28100. 41510001	Erträge aus der Auflösung von Sonderposten aus Zuwendungen - Folgekosten Neuinvestitionen	0	0,00	0,00	0,00	6.400

**Anlagevermögen Bestände**

	Bezeichnung	Ansatz 2026	AO-Soll 2026	Vorm.AO-Soll 2026	Verfügbar 2026.	Inventar-Nr.
	1	2	3	4	5	6
28100. 09100000	Geleistete Anzahlungen auf Sachanlagen - Fahrzeuge, Maschinen, TA	0	0,00	0,00	0,00	
28100. 23310000	Anzahlungen auf Sonderposten aus Zuwendungen	0	0,00	0,00	0,00	

<b>Maßnahme-Nr.:</b>	<b>3650025002 Geschirrspüler Kita</b>	Nutzungsdauer 10 Jahre
Erläuterung: Bildung HHR mit Jahresabschluss 2025 AHK: Ansatz 4.000 € AO-Soll 0,00 € HHR 4.000,00 €		

**Ein- und Auszahlungsübersicht**

	Ansatz 2026	Planwert 2027	Planwert 2028	Planwert 2029	Planwert 2030	Bisher ber.	Gesamt Invest	VE 2027	VE 2028	VE 2029	VE 2030	Gesamt VE.
	1	2	3	4	5	6	7	8	9	10	11	12
<b>Einzahlungen</b>	0	0	0	0	0	0,00	0,00	0	0	0	0	0
<b>Auszahlungen</b>	0	0	0	0	0	0,00	4.000,00	0	0	0	0	0

**Investitionsobjekte Gesamt**

	Ansatz 2026	Planwert 2027	Planwert 2028	Planwert 2029	Planwert 2030	Bisher ber.	Gesamt Invest	VE 2027	VE 2028	VE 2029	VE 2030	Gesamt VE.
	1	2	3	4	5	6	7	8	9	10	11	12
<b>36500.78571000 Auszahlungen für bewegliche Sachen des Anlagevermögens über einem Wert von 410 € netto</b>	0	0	0	0	0	0,00	4.000,00	0	0	0	0	0
Saldo	0	0	0	0	0	0,00	-4.000,00	0	0	0	0	0

**Folgekosten Bestände**

	Bezeichnung	Ansatz 2026	AO-Soll 2026	Vorm.AO-Soll 2026	Verfügbar 2026	Planwert 2027 - 2029
	1	2	3	4	5	6
<b>36500. 53853001</b>	Abschreibungen auf Geschäftsausstattung - Folgekosten Neuinvestitionen	0	0,00	0,00	0,00	400

**Anlagevermögen Bestände**

	Bezeichnung	Ansatz 2026	AO-Soll 2026	Vorm.AO-Soll 2026	Verfügbar 2026.	Inventar-Nr.
	1	2	3	4	5	6
<b>36500. 08200000</b>	Betriebs- und Geschäftsausstattung	0	0,00	0,00	0,00	

**Maßnahme-Nr.: 3650026001 Schaukelanlage Hort**

Nutzungsdauer 10 Jahre

**Ein- und Auszahlungsübersicht**

	Ansatz 2026	Planwert 2027	Planwert 2028	Planwert 2029	Planwert 2030	Bisher ber.	Gesamt Invest	VE 2027	VE 2028	VE 2029	VE 2030	Gesamt VE.
	1	2	3	4	5	6	7	8	9	10	11	12
<b>Einzahlungen</b>	0	0	0	0	0	0,00	0,00	0	0	0	0	0
<b>Auszahlungen</b>	2.300	0	0	0	0	0,00	2.300,00	0	0	0	0	0

**Investitionsobjekte Gesamt**

	Ansatz 2026	Planwert 2027	Planwert 2028	Planwert 2029	Planwert 2030	Bisher ber.	Gesamt Invest	VE 2027	VE 2028	VE 2029	VE 2030	Gesamt VE.
	1	2	3	4	5	6	7	8	9	10	11	12
<b>36500.78561000 Auszahlungen für Fahrzeuge, Maschinen und technische Anlagen über einem Wert von 410 € netto</b>	2.300	0	0	0	0	0,00	2.300,00	0	0	0	0	0
Saldo	-2.300	0	0	0	0	0,00	-2.300,00	0	0	0	0	0

**Folgekosten Bestände**

	Bezeichnung	Ansatz 2026	AO-Soll 2026	Vorm.AO-Soll 2026	Verfügbar 2026	Planwert 2027 - 2029
	1	2	3	4	5	6
<b>36500. 53830001</b>	Abschreibungen auf Betriebsvorrichtungen - Folgekosten Neuinvestitionen	0	0,00	0,00	0,00	300

**Anlagevermögen Bestände**

	Bezeichnung	Ansatz 2026	AO-Soll 2026	Vorm.AO-Soll 2026	Verfügbar 2026.	Inventar-Nr.
	1	2	3	4	5	6
<b>36500. 07300000</b>	Betriebsvorrichtungen	2.300	0,00	0,00	2.300,00	

<b>Maßnahme-Nr.:</b>	<b>3650026002 GWG-Ausstattung unter 410 € netto</b>	Nutzungsdauer 1 Jahr
	Erläuterung: 300 € Musikanlage 400 € Faltpavillon 200 € Sonnenschutz 300 € Router 500 € diverses	

**Ein- und Auszahlungsübersicht**

	Ansatz 2026	Planwert 2027	Planwert 2028	Planwert 2029	Planwert 2030	Bisher ber.	Gesamt Invest	VE 2027	VE 2028	VE 2029	VE 2030	Gesamt VE.
	1	2	3	4	5	6	7	8	9	10	11	12
<b>Einzahlungen</b>	0	0	0	0	0	0,00	0,00	0	0	0	0	0
<b>Auszahlungen</b>	1.700	0	0	0	0	0,00	1.700,00	0	0	0	0	0

**Investitionsobjekte Gesamt**

	Ansatz 2026	Planwert 2027	Planwert 2028	Planwert 2029	Planwert 2030	Bisher ber.	Gesamt Invest	VE 2027	VE 2028	VE 2029	VE 2030	Gesamt VE.
	1	2	3	4	5	6	7	8	9	10	11	12
<b>36500.78572000 Auszahlungen für bewegliche Sachen des Anlagevermögens bis zu einem Wert von 410 € netto</b>	1.700	0	0	0	0	0,00	1.700,00	0	0	0	0	0
Saldo	-1.700	0	0	0	0	0,00	-1.700,00	0	0	0	0	0

**Folgekosten Bestände**

	Bezeichnung	Ansatz 2026	AO-Soll 2026	Vorm.AO-Soll 2026	Verfügbar 2026	Planwert 2027 - 2029
	1	2	3	4	5	6
<b>36500. 53853001</b>	Abschreibungen auf Geschäftsausstattung - Folgekosten Neuinvestitionen	1.700	0,00	0,00	1.700,00	0

**Anlagevermögen Bestände**

	Bezeichnung	Ansatz 2026	AO-Soll 2026	Vorm.AO-Soll 2026	Verfügbar 2026.	Inventar-Nr.
	1	2	3	4	5	6
<b>36500. 08270000</b>	Geringwertige Vermögensgegenstände	1.700	0,00	0,00	1.700,00	

**Maßnahme-Nr.: 5410100001 pauschale Straßenausbaubeiträge § 8a Abs.4 KAG M-V**

Erläuterung:

2026-2029 Planung 30.400 €

Auszahlung seit 2020

25.989,03 € in 2020

25.805,01 € in 2021

25.634,04 € in 2022

25.534,41 € in 2023 = 102.962,49 € -&gt; verwendet für Gehweg und Straßenbeleuchtung OD Lohmen (2023)

25.536,74 € in 2024

30.423,16 € in 2025

= 55.959,90 € Restbetrag 31.12.2025

2026: Verwendung für 5410124001 Weg von K20 bis Gerdshagen Hof M 10-37 2. BA

**Ein- und Auszahlungsübersicht**

	Ansatz 2026	Planwert 2027	Planwert 2028	Planwert 2029	Planwert 2030	Bisher ber.	Gesamt Invest	VE 2027	VE 2028	VE 2029	VE 2030	Gesamt VE.
	1	2	3	4	5	6	7	8	9	10	11	12
<b>Einzahlungen</b>	30.400	30.400	30.400	30.400	0	25.536,74	172.636,74	0	0	0	0	0
<b>Auszahlungen</b>	0	0	0	0	0	0,00	0,00	0	0	0	0	0

**Investitionsobjekte Gesamt**

	Ansatz 2026	Planwert 2027	Planwert 2028	Planwert 2029	Planwert 2030	Bisher ber.	Gesamt Invest	VE 2027	VE 2028	VE 2029	VE 2030	Gesamt VE.
	1	2	3	4	5	6	7	8	9	10	11	12
54101.68242000 Beiträge und ähnliche Entgelte vom Land (Ausgleich nach § 8a Abs. 2 u. 4 KAG M-V)	30.400	30.400	30.400	30.400	0	128.499,23	275.599,23	0	0	0	0	0
54101.68242000 Beiträge und ähnliche Entgelte vom Land (Ausgleich nach § 8a Abs. 2 u. 4 KAG M-V)	0	0	0	0	0	-102.962,49	-102.962,49	0	0	0	0	0
Saldo	30.400	30.400	30.400	30.400	0	25.536,74	172.636,74	0	0	0	0	0

**Anlagevermögen Bestände**

	Bezeichnung	Ansatz 2026	AO-Soll 2026	Vorm.AO-Soll 2026	Verfügbar 2026.	Inventar-Nr.
	1	2	3	4	5	6
<b>54101. 23320001</b>	Anzahlungen auf Sonderposten aus Beiträgen und ähnlichen Entgelten (Ausgleich nach § 8a Abs. 4 KAG M-V)	30.400	0,00	0,00	30.400,00	
<b>54101. 23320001</b>	Anzahlungen auf Sonderposten aus Beiträgen und ähnlichen Entgelten (Ausgleich nach § 8a Abs. 4 KAG M-V)	0	0,00	0,00	0,00	

**Maßnahme-Nr.: 5410121003 B-Plangebiet Werthmannshof - Erschließung (1. BA)**

Erläuterung:

Herstellung der Trinkwasser-, Regenwasser- und Schmutzwasserleitungen

Bildung HHR mit Jahresabschluss 2021

Beiträge: Ansatz 129.600 € AO-Soll 0,00 € HHR 129.600,00 €

Baukosten: Ansatz 150.000 € AO-Soll 511,70 € HHR 149.488,30 €

Bildung HHR mit Jahresabschluss 2022

Baukosten: 129.582,53 € Gesamtkosten - 10.778,20 € AO 2021+2022 = 118.804,33 € HHR

Anmerkung: Die Einnahmen erfolgen nicht durch Beiträge, sondern durch Grundstücksverkäufe.

Planung 2024: +9.000 € -&gt; Es fehlt noch die Schlussrechnung.

Bildung HHR mit Jahresabschluss 2024

Baukosten: Ansatz 9.000 € AO-Soll 0,00 € HHR 9.000,00 €

Bildung HHR mit Jahresabschluss 2025

Baukosten: HHR aus 2024 9.000 € AO-Soll 653,31 € HHR 8.346,69 €

**Ein- und Auszahlungsübersicht**

	Ansatz 2026	Planwert 2027	Planwert 2028	Planwert 2029	Planwert 2030	Bisher ber.	Gesamt Invest	VE 2027	VE 2028	VE 2029	VE 2030	Gesamt VE.
	1	2	3	4	5	6	7	8	9	10	11	12
<b>Einzahlungen</b>	0	0	0	0	0	0,00	0,00	0	0	0	0	0
<b>Auszahlungen</b>	0	0	0	0	0	130.620,73	130.620,73	0	0	0	0	0

**Investitionsobjekte Gesamt**

	Ansatz 2026	Planwert 2027	Planwert 2028	Planwert 2029	Planwert 2030	Bisher ber.	Gesamt Invest	VE 2027	VE 2028	VE 2029	VE 2030	Gesamt VE.
	1	2	3	4	5	6	7	8	9	10	11	12
54101.78532000 Auszahlungen für Baumaßnahmen (Herstellungskosten) Infrastrukturvermögen	0	0	0	0	0	130.620,73	130.620,73	0	0	0	0	0
Saldo	0	0	0	0	0	-130.620,73	-130.620,73	0	0	0	0	0

**Folgekosten Bestände**

	Bezeichnung	Ansatz 2026	AO-Soll 2026	Vorm.AO-Soll 2026	Verfügbar 2026	Planwert 2027 - 2029
	1	2	3	4	5	6
54101. 53500001	Abschreibungen auf das Infrastrukturvermögen - Folgekosten Neuinvestitionen	0	0,00	0,00	0,00	0

**Anlagevermögen Bestände**

	Bezeichnung	Ansatz 2026	AO-Soll 2026	Vorm.AO-Soll 2026	Verfügbar 2026.	Inventar-Nr.
	1	2	3	4	5	6
54101. 09600002	Anlagen im Bau - Tiefbau (Infrastruktur)	0	0,00	0,00	0,00	
54101. 23320000	Anzahlungen auf Sonderposten aus Beiträgen und ähnlichen Entgelten	0	0,00	0,00	0,00	

08 Gemeinde Lohmen

Investitionsplan 2026

<b>Maßnahme-Nr.:</b>	<b>5410124001 Weg von K20 bis Gerdshagen Hof M 10-37</b>	Nutzungsdauer 35 Jahre
Erläuterung: Neubau ländlicher Wegebau: von Kreisstraße K20 (Klein Uphal-Gutow) bis Gerdshagen Hof östl. Ortsausgang → Gemeinde muss die Maßnahme vorfinanzieren		
Bildung HHR mit Jahresabschluss 2024		
Fördermittel: Ansatz 327.600 € AO-Soll 0,00 € HHR 327.600,00 €		
Baukosten: Ansatz 364.000 € AO-Soll 0,00 € HHR 364.000,00 €		
Baumaßnahme wird teurer als geplant.		
Planung 2025: Fördermittel: +77.400 € Baukosten: +86.000 €		
2025: 1. BA von der K20 bis Ortseingang = fertig		
Planung 2026: 2. BA vom Ortseingang durch das Dorf → Gemeinde muss die Maßnahme vorfinanzieren → Deckung Eigenmittel durch pauschale StAB		

**Ein- und Auszahlungsübersicht**

	Ansatz 2026	Planwert 2027	Planwert 2028	Planwert 2029	Planwert 2030	Bisher ber.	Gesamt Invest	VE 2027	VE 2028	VE 2029	VE 2030	Gesamt VE.
	1	2	3	4	5	6	7	8	9	10	11	12
<b>Einzahlungen</b>	230.000	0	0	0	0	0,00	307.400,00	0	0	0	0	0
<b>Auszahlungen</b>	290.000	0	0	0	0	0,00	376.000,00	0	0	0	0	0

**Investitionsobjekte Gesamt**

	Ansatz 2026	Planwert 2027	Planwert 2028	Planwert 2029	Planwert 2030	Bisher ber.	Gesamt Invest	VE 2027	VE 2028	VE 2029	VE 2030	Gesamt VE.
	1	2	3	4	5	6	7	8	9	10	11	12
54101.78532000 Auszahlungen für Baumaßnahmen (Herstellungskosten) Infrastrukturvermögen	290.000	0	0	0	0	0,00	376.000,00	0	0	0	0	0
54101.68166200 Anzahlungen auf Investitionszuwendungen vom öffentlichen Bereich vom Land	230.000	0	0	0	0	0,00	307.400,00	0	0	0	0	0
Saldo	-60.000	0	0	0	0	0,00	-68.600,00	0	0	0	0	0

**Folgekosten Bestände**

	Bezeichnung	Ansatz 2026	AO-Soll 2026	Vorm.AO-Soll 2026	Verfügbar 2026	Planwert 2027 - 2029
	1	2	3	4	5	6
54101. 53500001	Abschreibungen auf das Infrastrukturvermögen - Folgekosten Neuinvestitionen	0	0,00	0,00	0,00	8.300
54101. 41510001	Erträge aus der Auflösung von Sonderposten aus Zuwendungen - Folgekosten Neuinvestitionen	0	0,00	0,00	0,00	6.500

**Anlagevermögen Bestände**

	Bezeichnung	Ansatz 2026	AO-Soll 2026	Vorm.AO-Soll 2026	Verfügbar 2026.	Inventar-Nr.
	1	2	3	4	5	6
54101. 09600002	Anlagen im Bau - Tiefbau (Infrastruktur)	290.000	0,00	0,00	290.000,00	
54101. 23310000	Anzahlungen auf Sonderposten aus Zuwendungen	230.000	0,00	0,00	230.000,00	

<b>Maßnahme-Nr.:</b>	<b>5410125002 Erneuerung Straßenbeleuchtung Gerdshagen (Solidaritätspauschale)</b>	Nutzungsdauer 20 Jahre
Erläuterung:	Kosten lt. Ausschreibung 23.567,59 € (inkl. Planungskosten)	
Bildung HHR mit Jahresabschluss 2025	Fördermittel: Ansatz 20.100 € AO-Soll 0,00 € HHR 20.100,00 €	
Baukosten:	Ansatz 23.600 € AO-Soll 12.378,38 € HHR 11.221,62 €	

**Ein- und Auszahlungsübersicht**

	Ansatz 2026	Planwert 2027	Planwert 2028	Planwert 2029	Planwert 2030	Bisher ber.	Gesamt Invest	VE 2027	VE 2028	VE 2029	VE 2030	Gesamt VE.
	1	2	3	4	5	6	7	8	9	10	11	12
<b>Einzahlungen</b>	0	0	0	0	0	0,00	0,00	0	0	0	0	0
<b>Auszahlungen</b>	0	0	0	0	0	0,00	0,00	0	0	0	0	0

**Investitionsobjekte Gesamt**

	Ansatz 2026	Planwert 2027	Planwert 2028	Planwert 2029	Planwert 2030	Bisher ber.	Gesamt Invest	VE 2027	VE 2028	VE 2029	VE 2030	Gesamt VE.
	1	2	3	4	5	6	7	8	9	10	11	12
54101.78532000 Auszahlungen für Baumaßnahmen (Herstellungskosten) Infrastrukturvermögen	0	0	0	0	0	0,00	0,00	0	0	0	0	0
54101.68166200 Anzahlungen auf Investitionszuwendungen vom öffentlichen Bereich vom Land	0	0	0	0	0	0,00	0,00	0	0	0	0	0
Saldo	0	0	0	0	0	0,00	0,00	0	0	0	0	0

**Folgekosten Bestände**

	Bezeichnung	Ansatz 2026	AO-Soll 2026	Vorm.AO-Soll 2026	Verfügbar 2026	Planwert 2027 - 2029
	1	2	3	4	5	6
54101. 53500001	Abschreibungen auf das Infrastrukturvermögen - Folgekosten Neuinvestitionen	0	0,00	0,00	0,00	1.200
54101. 41510001	Erträge aus der Auflösung von Sonderposten aus Zuwendungen - Folgekosten Neuinvestitionen	0	0,00	0,00	0,00	1.000

**Anlagevermögen Bestände**

	Bezeichnung	Ansatz 2026	AO-Soll 2026	Vorm.AO-Soll 2026	Verfügbar 2026.	Inventar-Nr.
	1	2	3	4	5	6
54101. 09600002	Anlagen im Bau - Tiefbau (Infrastruktur)	0	0,00	0,00	0,00	
54101. 23310000	Anzahlungen auf Sonderposten aus Zuwendungen	0	0,00	0,00	0,00	

<b>Maßnahme-Nr.:</b>	<b>5510125004 Transporttechnik (Solidaritätspauschale)</b>	Nutzungsdauer 10 Jahre
Erläuterung:	Anhänger fehlt noch - Kosten lt. Ausschreibung 13.387,50 €	
Bildung HHR mit Jahresabschluss 2025		
Fördermittel:	Ansatz 22.100 € AO-Soll 10.816,34 € HHR 11.283,66 €	
AHK:	Ansatz 26.100 € AO-Soll 12.650,69 € HHR 13.449,31 €	

**Ein- und Auszahlungsübersicht**

	Ansatz 2026	Planwert 2027	Planwert 2028	Planwert 2029	Planwert 2030	Bisher ber.	Gesamt Invest	VE 2027	VE 2028	VE 2029	VE 2030	Gesamt VE.
	1	2	3	4	5	6	7	8	9	10	11	12
<b>Einzahlungen</b>	0	0	0	0	0	0,00	0,00	0	0	0	0	0
<b>Auszahlungen</b>	0	0	0	0	0	0,00	0,00	0	0	0	0	0

**Investitionsobjekte Gesamt**

	Ansatz 2026	Planwert 2027	Planwert 2028	Planwert 2029	Planwert 2030	Bisher ber.	Gesamt Invest	VE 2027	VE 2028	VE 2029	VE 2030	Gesamt VE.
	1	2	3	4	5	6	7	8	9	10	11	12
<b>55101.78561000 Auszahlungen für Fahrzeuge, Maschinen und technische Anlagen über einem Wert von 410 € netto</b>	0	0	0	0	0	0,00	0,00	0	0	0	0	0
<b>55101.88142000 Investitionszuwendungen vom Land</b>	0	0	0	0	0	0,00	0,00	0	0	0	0	0
Saldo	0	0	0	0	0	0,00	0,00	0	0	0	0	0

**Folgekosten Bestände**

	Bezeichnung	Ansatz 2026	AO-Soll 2026	Vorm.AO-Soll 2026	Verfügbar 2026	Planwert 2027 - 2029
	1	2	3	4	5	6
<b>55101. 53810001</b>	Abschreibungen auf Fahrzeuge - Folgekosten Neuinvestitionen	0	0,00	0,00	0,00	1.400
<b>55101. 41510001</b>	Erträge aus der Auflösung von Sonderposten aus Zuwendungen - Folgekosten Neuinvestitionen	0	0,00	0,00	0,00	1.100

**Anlagevermögen Bestände**

	Bezeichnung	Ansatz 2026	AO-Soll 2026	Vorm.AO-Soll 2026	Verfügbar 2026.	Inventar-Nr.
	1	2	3	4	5	6
<b>55101. 07100000</b>	Fahrzeuge	0	0,00	0,00	0,00	
<b>55101. 23100000</b>	Sonderposten aus Zuwendungen Investitionen	0	0,00	0,00	0,00	

**Maßnahme-Nr.: 611000001 Infrastrukturpauschale**

Erläuterung:

2026-2029 16.800 €

Auszahlung seit 2020

31.335,52 € in 2020

30.516,66 € in 2021

32.121,20 € in 2022

32.234,54 € in 2023

16.682,54 € in 2024

= 142.890,46 € davon 84.251,05 € Gehweg und Straßenbeleuchtung OD Lohmen (2021-2023)

9.173,43 € Sirene Lohmen (2024)

= 49.465,98 € Restbetrag 31.12.2024

17.348,12 € in 2025

= 66.814,10 € davon 66.814,10 € Straßenbau M 10-37, M 51-35, M 51-36

= 0,00 € Restbetrag 31.12.2025

2026: Verwendung für 1260025001 Garage MTW

**Ein- und Auszahlungsübersicht**

	Ansatz 2026	Planwert 2027	Planwert 2028	Planwert 2029	Planwert 2030	Bisher ber. 6	Gesamt Invest 7	VE 2027 8	VE 2028 9	VE 2029 10	VE 2030 11	Gesamt VE. 12
<b>Einzahlungen</b>	16.800	16.800	16.800	16.800	0	142.890,46	227.390,46	0	0	0	0	0
<b>Auszahlungen</b>	0	0	0	0	0	0,00	0,00	0	0	0	0	0

**Investitionsobjekte Gesamt**

	Ansatz 2026	Planwert 2027	Planwert 2028	Planwert 2029	Planwert 2030	Bisher ber. 6	Gesamt Invest 7	VE 2027 8	VE 2028 9	VE 2029 10	VE 2030 11	Gesamt VE. 12
<b>61100.68142001 Investitionszuwendungen vom Land - Infrastrukturpauschale</b>	16.800	16.800	16.800	16.800	0	142.890,46	227.390,46	0	0	0	0	0
Saldo	16.800	16.800	16.800	16.800	0	142.890,46	227.390,46	0	0	0	0	0

**Anlagevermögen Bestände**

	Bezeichnung	Ansatz 2026	AO-Soll 2026	Vorm.AO-Soll 2026	Verfügbar 2026.	Inventar-Nr.
	1	2	3	4	5	6
<b>61100. 20130000</b>	Zweckgebundene Kapitalrücklage aus Zuweisungen nach §§ 23 und 24 des FAG M-V (Infrastrukturpauschale)	16.800	0,00	0,00	16.800,00	

Stellenplan Haushaltsjahr 2026						
Lfd. Nr.	Bezeichnung der Stelle Amts-/ Funktionsbezeichnung	Anzahl und Bewertung im Haushaltsvorjahr	Tatsächliche Besetzung am 30. Juni des Haushaltsvorjahres	Anzahl und Bewertung im Haushaltsjahr	Stellenplanvermerke	Bemerkungen
1	2	3	4	5	6	7
	<b>Koordination kommunaler Entwicklungspolitik</b>					
1	Projektleiter	0,41 / E13	0,41 / E13			befristet geförderte Stelle 01.04.2023 bis 31.08.2025, Entfall
	<b>Heimat- und sonstige Kulturpflege</b>					
2	Helferin	0,095 / GV	0,095 / GV	0,095 / GV		Umsetzung, 1 Geringverdiener / Mindestlohn (1 x 16,5 Std/Monat)
	<b>Kindertagesstätte</b>					
3	Leiterin Kindertagesstätte	1,0 / S15	1,0 / S15	1,0 / S15		Vergütung lt. Tarifvertrag; mind. 100 Kinder
4	Erzieherinnen	0,769 / S8a	0,769 / S8a	0,769 / S8a		befristete Änderungen der Arbeitszeit durch unterschiedliche Belegung der Kita
5	Erzieherinnen	0,897 / S8a	0,897 / S8a	0,897 / S8a		befristete Änderungen der Arbeitszeit durch unterschiedliche Belegung der Kita
6	Erzieherinnen	0,769 / S8a	0,769 / S8a	0,769 / S8a		befristete Änderungen der Arbeitszeit durch unterschiedliche Belegung der Kita

7	Erzieherinnen	1,0 / S8a	1,0 / S8a	1,0 / S8a		befristete Änderungen der Arbeitszeit durch unterschiedliche Belegung der Kita

8	Erzieherinnen	0,897 / S8a	0,897 / S8a	0,897 / S8a		befristete Änderungen der Arbeitszeit durch unterschiedliche Belegung der Kita
9	Erzieherinnen	0,769 / S8a	0,769 / S8a	0,769 / S8a		befristete Änderungen der Arbeitszeit durch unterschiedliche Belegung der Kita
10	Erzieherinnen	1,0 / S8a	1,0 / S8a	1,0 / S8a		befristete Änderungen der Arbeitszeit durch unterschiedliche Belegung der Kita
11	Erzieherinnen	0,769 / S8a	0,769 / S8a	0,769 / S8a		befristete Änderungen der Arbeitszeit durch unterschiedliche Belegung der Kita
12	Erzieherinnen	0,769 / S8a	0,769 / S8a	0,769 / S8a		befristete Änderungen der Arbeitszeit durch unterschiedliche Belegung der Kita
13	Erzieherinnen	0,769 / S8a	0,769 / S8a	0,769 / S8a		befristete Änderungen der Arbeitszeit durch unterschiedliche Belegung der Kita

14	Erzieherinnen	0,769 / S8a	0,769 / S8a	0,769 / S8a		bearbeitete Änderungen der Arbeitszeit durch unterschiedliche Belegung der Kita
15	Helferin	0,769 / E1	0,769 / E1	0,769 / E1		
16	technische Kraft	0,769 / E1	0,769 / E1	0,769 / E1		
	<b>Öffentliches Grün</b>					
17	Gemeindearbeiter	1,0 / AT	1,0 / AT	1,0 / AT		
18	Gemeindearbeiter	0,270 / GV	0,270 / GV	0,042 GV		1 Geringverdiener / Mindestlohn ( 1 x 2 Std./Woche)
19	Gemeindearbeiter	0,439 / GV	0,439 / GV	0,439 / GV		2 Geringverdiener / Mindestlohn (2 x 8,5 Std./Woche)
	<b>Fremdenverkehr und Service</b>					
20	Projektmanagerin	0,769 / E6	0,750 / AT	0,750 / AT		1 Arbeitnehmer (1 x 30 Std./ Monat)
	<b>Nachrichtlich:</b>					
	<b>Mutterschutz / Elternzeit</b>					
	EZ 01.10.2025 - 22.03.2027					Stellenplannummer 14

Veränderungsliste zum Stellenplan Haushaltsjahr 2026							
Lfd. Nr. im Stellen- plan	Teilhaushalt/ Organisationseinheit	Anzahl im Stellenplan <i>Haushaltsjahr</i>	Höherstufung, Herabstufung und Umwandlung		Stellenanteil		Bemerkungen
			von Besoldungs-/ Entgeltgruppe	nach Besoldungs-/ Entgeltgruppe	Zugang	Abgang	
1	2	3	4	5	6	7	8
1	1 / Koordination kommunaler Entwicklungspolitik	0				0,41	Projektende, Entfall der Planstelle
18	3 / Öffentliches Grün	0,042				0,228	Entfall ein Geringverdiener
20	1 / Fremdenverkehr und Service	0,750	E6	AT		0,019	Verringerung wöchentl. Arbeitszeit und außertarifliche Beschäftigung

Stellenplanquerschnitt zum Stellenplan Haushaltsjahr 2026																																					
Teil- haushalt	Organisationseinheit	Beamte (Besoldungsgruppen) <sup>2</sup>														Beschäftigte (Entgeltgruppen) <sup>2</sup>											Ins- gesamt										
		B7	B6	B5	B3	B2	B1	A16	A15	A14	A13	A12	A11	A10	A9	A8	A7	A6	S	15	14	13	12	11	10	09		S 8a	08	07	06	05	04	03	02	01	AT
1	Koordination kommunaler Entwicklungspolitik																				0																0,000
1	Kindertagesstätte																	1,0								9,177								1,538			11,715
1	Heimat- und sonstige Kulturpflege																																			0,095	0,095
3	Öffentliches Grün																																		1,0	0,481	1,481
1	Fremdenverkehr und Service																																		0,750		0,750
	Summe Haushaltsjahr																	1,0	0,00						9,177			0,000				1,538	1,750	0,576	14,041		
	Summe Vorjahr																	1,0	0,41						9,177			0,769				1,538	1,0	0,804	14,698		
	mehr																																	0,750		0,750	
	weniger																			0,41									0,769						0,228	1,407	

<sup>1</sup> Anzugeben ist das Haushaltsjahr.

<sup>2</sup> Es sind nur die Besoldungs- und Entgeltgruppen auszuweisen, für die im Stellenplan Stellen geplant werden. Bei Bedarf ist der Stellenplanquerschnitt um weitere Entgeltgruppen, beispielsweise nach dem Tarifvertrag für den öffentlichen Dienst- Sozial- und Erziehungsdienst, zu ergänzen.

Übersicht über die aus Verpflichtungsermächtigungen voraussichtlich fällig werdenden Auszahlungen				
Verpflichtungsermächtigungen (gemäß § 1 Absatz 2 GemHVO-Doppik)	Planungsdaten 2027	Planungsdaten 2028	Planungsdaten 2029	Planungsdaten 2030
	in €			
	1	2	3	4
im Haushaltsjahr 2023	0	-	-	-
im Haushaltsjahr 2024	0	0	-	-
im Haushaltsjahr 2025	0	0	0	-
im Haushaltsjahr 2026	0	0	0	0
<b>Summe</b>	<b>0</b>	<b>0</b>	<b>0</b>	<b>0</b>



Übersicht über den voraussichtlichen Stand der Rückstellungen						Erläuterungen
Nr.	Art (gemäß § 47 Absatz 5 Nummer 3 GemHVO-Doppik)	Stand zu Beginn 2026	Inanspruchnahme/ Auflösung	Zuführung	Stand zum Ende 2026	Kontonummer
		in €				
		1	2	3	4	
1	Rückstellungen für Pensionen und ähnliche Verpflichtungen	0	0	0	0	24
2	Steuerrückstellungen	0	0	0	0	25
3	Sonstige Rückstellungen	0	0	0	0	27-29
4	<b>Summe</b>	<b>0</b>	<b>0</b>	<b>0</b>	<b>0</b>	

Übersicht über die Zusammensetzung und Entwicklung des Saldos der liquiden Mittel und der Kassenkredite im Haushaltsjahr 2026					
Nr.		laufende	Ein- und Auszahlungen	durchlaufende Gelder	Summe
		Ein- und Auszahlungen	aus	und ungeklärte	
			Investitionstätigkeit	Zahlungsvorgänge	
in €					
		1	2	3	4
1	Forderungen zum 31. Dezember des Haushaltsvorjahres (§ 47 Absatz 4 Nummer 2.2.6.1 GemHVO-Doppik)				1.899.204
2	- Verbindlichkeiten und Verbindlichkeiten aus Kassenkrediten zum 31. Dezember des Haushaltsvorjahres (§ 47 Absatz 5 Nummer 4.2.2, Nummer 4.3 und 4.7 bis 4.10 GemHVO-Doppik)				0
3	= <b>Saldo der liquiden Mittel und der Kassenkredite zum 31. Dezember des Haushaltsvorjahres</b>	<b>1.740.070</b>	<b>126.551</b>	<b>32.583</b>	<b>1.899.204</b>
4	+ Korrektur des Vortrages	0	0	0	
5	= <b>Bereinigter Saldo der liquiden Mittel und der Kassenkredite zum 31. Dezember des Haushaltsvorjahres</b>	<b>1.740.070</b>	<b>126.551</b>	<b>32.583</b>	<b>1.899.204</b>
6	+ jahresbezogener Saldo der laufenden Ein- und Auszahlungen (§ 3 Absatz 1 Satz 1 Nummer 37 GemHVO-Doppik)	109.500			109.500
7	+ Saldo der Ein- und Auszahlungen aus Investitionstätigkeit (§ 3 Absatz 1 Satz 1 Nummer 29 GemHVO-Doppik)		-93.800		-93.800
8	+ Saldo der Ein- und Auszahlungen aus Krediten für Investitionen und Investitionsförderungsmaßnahmen (ohne planmäßige Tilgung)		0		0
9	+ Saldo der durchlaufenden Gelder und ungeklärten Zahlungsvorgängen (§ 3 Absatz 1 Satz 1 Nummer 35 GemHVO-Doppik)			0	0
10	= <b>Saldo der liquiden Mittel und der Kassenkredite zum 31. Dezember des Haushaltsjahres</b>	<b>1.849.570</b>	<b>32.751</b>	<b>32.583</b>	<b>1.914.904</b>
Kontrollrechnung:					
11	Liquide Mittel zum 31. Dezember des Haushaltsjahres (§ 47 Absatz 4 Satz 1 Nummer 2.4 GemHVO-Doppik)				1.914.904
12	- Kassenkredite zum 31. Dezember des Haushaltsjahres				0
13	= Saldo der liquiden Mittel und der Kassenkredite zum 31. Dezember des Haushaltsjahres				1.914.904

Übersicht über die Zusammensetzung und Entwicklung des Saldos der liquiden Mittel und der Kassenkredite im Finanzplanungszeitraum (2024 - 2029)							
Nr.		Ergebnisse	Ansätze einschl. Nachträge 2025	Ansätze 2026	Planungsdaten 2027	Planungsdaten 2028	Planungsdaten 2029
		2024					
		in €					
		1	2	3	4	5	6
1	Forderungen zum 31. Dezember des Haushaltsvorjahres (§ 47 Absatz 4 Nummer 2.2.6.1 GemHVO-Doppik)	1.753.753,44	1.711.404	1.899.204	1.914.904	1.954.204	2.044.204
2	- Verbindlichkeiten aus Kassenkrediten zum 31. Dezember des Haushaltsvorjahres (§ 47 Absatz 5 Nummer 4.2.2, Nummer 4.3 und 4.7 bis 4.10 GemHVO-Doppik)	0,00	0	0	0	0	0
3	= <b>Saldo der liquiden Mittel und der Kassenkredite zum 31. Dezember des Haushaltsvorjahres</b>	<b>1.753.753,44</b>	<b>1.711.404</b>	<b>1.899.204</b>	<b>1.914.904</b>	<b>1.954.204</b>	<b>2.044.204</b>
4	Saldo laufende Ein- und Auszahlungen zum 31. Dezember des Haushaltsvorjahres	1.710.048,28	1.602.670	1.740.070	1.849.570	1.779.670	1.822.470
5	+ Korrektur des Vortrages	0,00	0	0	0	0	0
6	+ jahresbezogener Saldo der laufenden Ein- und Auszahlungen (§ 3 Absatz 1 Satz 1 Nummer 37 GemHVO-Doppik)	-107.378,25	137.400	109.500	-69.900	42.800	-22.300
7	+ Saldo laufende Ein- und Auszahlungen zum 31. Dezember des Haushaltsjahres	1.602.670,03	1.740.070	1.849.570	1.779.670	1.822.470	1.800.170
8	Saldo der Ein- und Auszahlungen aus Investitionstätigkeit zum 31. Dezember des Haushaltsvorjahres	43.105,16	76.151	126.551	32.751	141.951	189.151
9	+ Korrektur des Vortrages	0,00	0	0	0	0	0
10	+ Saldo der Ein- und Auszahlungen aus Investitionstätigkeit (§ 3 Absatz 1 Satz 1 Nummer 29 GemHVO-Doppik)	33.045,85	50.400	-93.800	109.200	47.200	47.200
11	+ Saldo der Ein- und Auszahlungen aus Krediten für Investitionen und Investitionsförderungsmaßnahmen (ohne planmäßige Tilgung)	0,00	0	0	0	0	0
12	+ Saldo der Ein- und Auszahlungen aus Investitionstätigkeit zum 31. Dezember des Haushaltsjahres	76.151,01	126.551	32.751	141.951	189.151	236.351
13	Saldo der durchlaufenden Gelder und ungeklärten Zahlungsvorgängen zum 31. Dezember des Haushaltsvorjahres	600,00	32.583	32.583	32.583	32.583	32.583
14	+ Korrektur des Vortrages	0,00	0,00	0,00	0,00	0,00	0,00
15	+ Saldo der durchlaufenden Gelder und ungeklärten Zahlungsvorgängen (§ 3 Absatz 1 Satz 1 Nummern 35 GemHVO-Doppik)	31.983,44	0,00	0,00	0,00	0,00	0,00
16	+ Saldo der durchlaufenden Gelder und ungeklärten Zahlungsvorgängen zum 31. Dezember des Haushaltsjahres	32.583,44	32.583	32.583	32.583	32.583	32.583
17	= <b>Saldo der liquiden Mittel und der Kassenkredite zum 31. Dezember des Haushaltsjahres</b>	<b>1.711.404,48</b>	<b>1.899.204</b>	<b>1.914.904</b>	<b>1.954.204</b>	<b>2.044.204</b>	<b>2.069.104</b>

Übersicht über Erträge und Aufwendungen zum Ergebnishaushalt								Erläute- rung
Nr.	Ertrags- und Aufwandsarten (gemäß § 2 Absatz 1 GemHVO-Doppik)	Ergebnisse	Ansätze einschl. Nachträge 2025	Ansatz 2026	Planungsdaten 2027	Planungsdaten 2028	Planungsdaten 2029	Konto- nummer
		2024						
		in €						
		1	2	3	4	5	6	
1	+ Steuern und ähnliche Abgaben	8.204.444,23	4.794.300	9.216.900	7.495.300	7.113.700	6.017.400	40
	darunter:							
	1.1 Grundsteuer A	26.061,15	27.100	27.300	27.300	27.300	27.300	4011
	1.2 Grundsteuer B	106.133,81	101.800	100.700	100.700	100.700	100.700	4012
	1.3 Gewerbesteuer	7.605.081,76	4.184.200	8.540.600	6.840.500	6.440.900	5.323.900	4013
	1.4 Gemeindeanteil an der Einkommensteuer	247.616,22	258.300	277.200	290.800	303.200	318.400	4021
	1.5 Gemeindeanteil an der Umsatzsteuer	215.967,20	219.400	267.400	232.300	237.900	243.400	4022
	1.6 Sonstige Gemeindesteuern	3.584,09	3.500	3.700	3.700	3.700	3.700	403
	1.7 Ausgleichsleistungen vom Land	0,00	0	0	0	0	0	4052
	1.8 Leistungen des Landes aus der Umsetzung des 4. Gesetzes für moderne Dienstleistungen am Arbeitsmarkt	0,00	0	0	0	0	0	40541
2	+ Zuwendungen, allgemeine Umlagen und sonstige Transfererträge	1.029.787,06	963.400	1.074.800	1.109.100	1.108.800	1.103.000	41
	darunter:							
	2.1 Schlüsselzuweisungen	0,00	0	0	0	0	0	411
	2.2 Bedarfszuweisungen	0,00	0	0	0	0	0	412
	2.3 Sonstige allgemeine Zuweisungen	0,00	0	0	0	0	0	413
	2.4 Zuweisungen und Zuschüsse für laufende Zwecke	843.122,11	771.200	850.000	850.000	850.000	850.000	414
	2.5 Allgemeine Umlagen vom Land	0,00	0	0	0	0	0	4161
	2.6 Allgemeine Umlagen von Gemeinden und Gemeindeverbänden	0,00	0	0	0	0	0	4162
	2.7 Erträge aus der Auflösung von Sonderposten	186.664,95	192.200	224.800	259.100	258.800	253.000	415
3	+ Erträge der sozialen Sicherung	0,00	0	0	0	0	0	42
	darunter:							
	3.1 Ersatz von sozialen Leistungen außerhalb von Einrichtungen	0,00	0	0	0	0	0	421
	3.2 Ersatz von sozialen Leistungen in Einrichtungen	0,00	0	0	0	0	0	422
	3.3 Kostenbeteiligung und -erstattung im Bereich des SGB XII und anderer sozialer Leistungen	0,00	0	0	0	0	0	423
	3.4 Kostenbeteiligung und -erstattung im Bereich des SGB VIII und anderer Jugendhilfe	0,00	0	0	0	0	0	424
	3.5 Kostenerstattungen von anderen Sozialhilfeträgern	0,00	0	0	0	0	0	425
	3.6 Aufgabenbezogene Leistungsbeteiligung nach dem SGB II	0,00	0	0	0	0	0	426
	3.7 Zuweisungen und Zuschüsse für laufende Zwecke im Bereich der sozialen Sicherung	0,00	0	0	0	0	0	427
4	+ Öffentlich-rechtliche Leistungsentgelte	70.473,74	64.200	64.200	64.200	64.200	64.200	43
	darunter:							
	4.1 Verwaltungsgebühren einschließlich Erstattung von Auslagen	0,00	0	0	0	0	0	431
	4.2 Benutzungsgebühren, Beiträge (soweit diese nicht in einem Sonderposten zu erfassen sind) und ähnliche Entgelte, Kostenerstattungen	51.403,66	45.300	45.300	45.300	45.300	45.300	432
	4.3 Erträge aus der Auflösung von Sonderposten für Beiträge und ähnliche Entgelte	19.070,08	18.900	18.900	18.900	18.900	18.900	437
5	+ Privatrechtliche Leistungsentgelte	223.811,93	212.200	220.400	222.400	222.400	222.400	441, 443-445
	darunter:							
	5.1 Privatrechtliche Leistungsentgelte	223.811,93	212.200	220.400	222.400	222.400	222.400	441
	5.2 Erträge aus der Auflösung von Sonderposten für Baukostenzuschüsse und ähnliche Entgelte	0,00	0	0	0	0	0	443
6	+ Kostenerstattungen und Kostenumlagen	32.554,55	5.100	5.300	5.600	5.000	5.300	442, 447-448
7	+ Andere aktivierte Eigenleistungen	0,00	0	0	0	0	0	452
8	+ Zinserträge und sonstige Finanzerträge	23.871,64	5.600	22.900	22.900	22.900	22.900	47
	darunter:							
	8.1 Zinserträge	17.446,98	0	17.300	17.300	17.300	17.300	471-472
	8.2 Sonstige Finanzerträge	6.424,66	5.600	5.600	5.600	5.600	5.600	473-479
9	+ Sonstige Erträge und Saldo Bestandsveränderungen	133.640,64	82.700	146.100	84.100	22.100	22.100	451, 46
	darunter:							
	9.1 Erträge aus der Veräußerung von Vermögensgegenständen des Anlagevermögens und des Umlaufvermögens	0,00	62.000	124.000	62.000	0	0	461
	9.2 Erträge aus der Auflösung von Wertberichtigungen, Sonderposten und Rückstellungen	30.964,60	0	0	0	0	0	4661
	9.3 Erhöhung oder Verminderung des Bestandes an fertigen und unfertigen Erzeugnissen (Saldo)	0,00	0	0	0	0	0	
10	<b>Summe der Erträge (Summe der Nummern 1 bis 9)</b>	<b>9.718.583,79</b>	<b>6.127.500</b>	<b>10.750.600</b>	<b>9.003.600</b>	<b>8.559.100</b>	<b>7.457.300</b>	
11	- Personalaufwendungen	881.809,26	939.000	1.032.500	1.051.500	1.070.600	1.091.500	50
	darunter:							
	11.1 Zuführungen zu Pensionsrückstellungen u.ä. Verpflichtungen	0,00	0	0	0	0	0	507

Übersicht über Erträge und Aufwendungen zum Ergebnishaushalt								Erläute- rung
Nr.	Ertrags- und Aufwandsarten (gemäß § 2 Absatz 1 GemHVO-Doppik)	Ergebnisse	Ansätze einschl. Nachträge 2025	Ansatz 2026	Planungsdaten 2027	Planungsdaten 2028	Planungsdaten 2029	Konto- nummer
		2024						
in €								
12	– Versorgungsaufwendungen	0,00	0	0	0	0	0	51
13	– Aufwendungen für Sach- und Dienstleistungen	460.633,45	605.000	644.500	549.000	549.300	549.000	52
	darunter:							
	13.1 Aufwendungen für Energie, Wasser, Abwasser und Abfall	111.096,72	138.800	140.900	140.900	140.900	140.900	522
	13.2 Aufwendungen für Unterhaltung und Bewirtschaftung	151.903,81	253.200	288.800	191.300	191.600	191.300	523
14	– Abschreibungen	332.584,76	341.500	382.600	417.500	416.800	406.600	53
15	– Zuwendungen, Umlagen und sonstige Transferaufwendungen	7.158.072,56	3.992.600	8.415.800	6.961.800	6.504.500	5.452.900	54
	darunter:							
	15.1 Zuweisungen und Zuschüsse für laufende Zwecke	100.020,95	133.000	133.100	132.100	132.100	132.100	541
	15.2 Schuldendiensthilfen	0,00	0	0	0	0	0	542
	15.3 Gewerbesteuerumlage	1.022.956,57	563.300	797.200	613.900	578.100	477.800	5431
	15.4 Allgemeine Umlagen an das Land	1.344.706,33	624.600	1.667.000	1.338.500	1.300.600	969.200	5441
	15.5 Allgemeine Umlagen an Landkreise	3.848.666,19	2.111.000	4.933.700	4.054.900	3.780.900	3.171.600	54421
	15.6 Allgemeine Umlagen an das Amt	841.722,52	560.700	884.800	822.400	712.800	702.200	54422
	15.7 Allgemeine Umlagen an Zweckverbände	0,00	0	0	0	0	0	5443
	15.8 Allgemeine Umlagen an Sonstige	0,00	0	0	0	0	0	5449
16	– Aufwendungen der sozialen Sicherung	0,00	0	0	0	0	0	55
	darunter:							
	16.1 Leistungen nach SGB II	0,00	0	0	0	0	0	551
	16.2 Kostenbeteiligungen und -erstattungen nach SGB II	0,00	0	0	0	0	0	552
	16.3 Leistungen nach SGB XII	0,00	0	0	0	0	0	553
	16.4 Kostenbeteiligungen und -erstattungen nach SGB XII	0,00	0	0	0	0	0	554
	16.5 Leistungen nach SGB VIII	0,00	0	0	0	0	0	555
	16.6 Kostenbeteiligungen und -erstattungen nach SGB VIII	0,00	0	0	0	0	0	556
	16.7 Sonstige soziale Leistungen	0,00	0	0	0	0	0	557
	16.8 Kostenbeteiligungen und -erstattungen für sonstige soziale Leistungen	0,00	0	0	0	0	0	558
	16.9 Zuweisungen und Zuschüsse für laufende Zwecke des Bereichs soziale Sicherung	0,00	0	0	0	0	0	559
17	– Zinsaufwendungen und sonstige Finanzaufwendungen	43.213,49	20.700	20.500	20.300	20.100	19.900	57
	darunter:							
	17.1 Zinsaufwendungen	20.676,69	20.700	20.500	20.300	20.100	19.900	571-578
	17.2 Sonstige Finanzaufwendungen	22.536,80	0	0	0	0	0	579
18	– Sonstige Aufwendungen	288.184,05	208.800	271.000	199.600	80.600	80.800	56
<b>19</b>	<b>Summe der Aufwendungen (Summe der Nummern 11 bis 18)</b>	<b>9.164.497,57</b>	<b>6.107.600</b>	<b>10.766.900</b>	<b>9.199.700</b>	<b>8.641.900</b>	<b>7.600.700</b>	
<b>20</b>	<b>Jahresergebnis (Jahresüberschuss/ Jahresfehlbetrag) vor Veränderung der Rücklagen (Saldo der Nummern 10 und 19)</b>	<b>554.086,22</b>	<b>19.900</b>	<b>-16.300</b>	<b>-196.100</b>	<b>-82.800</b>	<b>-143.400</b>	
21	– Einstellung in die Kapitalrücklage	0,00	0	0	0	0	0	592
22	+ Entnahme aus der Kapitalrücklage	3.866,51	0	0	0	0	0	492
	darunter:							
	22.1 Entnahme aus der zweckgebundenen Kapitalrücklage aus investiv gebundenen Zuweisungen	0,00	0	0	0	0	0	4922
	22.2 Entnahme aus der zweckgebundenen Kapitalrücklage aus Zuweisungen nach §§ 23, 24 FAG M-V	3.866,51	0	0	0	0	0	4923
23	– Einstellung in die Rücklage für Belastungen aus dem kommunalen Finanzausgleich	2.647.991,80	648.600	0	0	0	0	593
24	+ Entnahme aus der Rücklage für Belastungen aus dem kommunalen Finanzausgleich	0,00	304.300	2.647.900	648.600	0	0	493
<b>25</b>	<b>Jahresergebnis (Jahresüberschuss/Jahresfehlbetrag, Nummer 20 zuzüglich Nummern 22 und 24 abzüglich Nummern 21 und 23)</b>	<b>-2.090.039,07</b>	<b>-324.400</b>	<b>2.631.600</b>	<b>452.500</b>	<b>-82.800</b>	<b>-143.400</b>	
	nachrichtlich:							
26	Ergebnisvortrag aus dem Haushaltsvorjahr	3.976.857,46	1.886.818	1.562.418	4.194.018	4.646.518	4.563.718	
27	Ergebnis (Überschuss/Fehlbetrag) zum 31. Dezember des Haushaltsjahres (Summe der Nummern 25 und 26)	1.886.818,39	1.562.418	4.194.018	4.646.518	4.563.718	4.420.318	

**Teilhaushalt 1 Teilhaushalt 1 Hauptverwaltung**  
verantwortlich: Frau Mickschat

**Dem Teilhaushalt zugeordnete Produkte:** 11100 Koordination kommunaler Entwicklungspolitik, 11400 Zentrale Dienste, 28100 Heimat- und sonstige Kulturpflege, 36300 Sonstige Leistungen der Kinder-, Jugend- und Familienhilfe, 36500 Tageseinrichtungen für Kinder, 36600 Einrichtungen der Kinder- und Jugendarbeit, 42100 Förderung des Sports, 42401 Kommunale Sportstätten und Bäder, 57503 Auskunftsstellen für Fremdenverkehr, Fremdenverkehrsbüros, Reisebüros, 36100 Förderung von Kindern in Tageseinrichtungen und in Tagespflege, 11104 Gremien, 12100 Wahlen, 21500 Regionale Schulen, 21100 Grundschulen

Teilergebnishaushalt									
Nr.	Ertrags- und Aufwandsarten (gemäß § 4 Absatz 5 GemHVO-Doppik)	Summe aller Produkte	1 Teilhaushalt 1 Hauptverwaltung	Wesentlich	Wesentlich	Wesentlich	Wesentlich	Sonstig	Sonstig
				21100 Grundschulen	21500 Regionale Schulen	36100 Förderung von Kindern in Tageseinrichtun- gen und in Tagespflege	36500 Tageseinrichtun- gen für Kinder	11104 Gremien	11400 Zentrale Dienste
in €									
1	+ Steuern und ähnliche Abgaben	0	0	0	0	0	0	0	0
2	+ Zuwendungen, allgemeine Umlagen und sonstige Transfererträge	904.000	904.000	0	0	0	871.900	0	0
3	+ Erträge der sozialen Sicherung	0	0	0	0	0	0	0	0
4	+ Öffentlich-rechtliche Leistungsentgelte	0	0	0	0	0	0	0	0
5	+ Privatrechtliche Leistungsentgelte	69.200	69.200	0	0	0	65.000	0	0
6	+ Kostenerstattungen und Kostenumlagen	300	300	0	0	0	0	0	0
7	+ Andere aktivierte Eigenleistungen	0	0	0	0	0	0	0	0
8	+ Zinserträge und sonstige Finanzerträge	0	0	0	0	0	0	0	0
9	+ Sonstige Erträge	0	0	0	0	0	0	0	0
10	<b>Summe der Erträge (Summe der Nummern 1 bis 9)</b>	<b>973.500</b>	<b>973.500</b>	<b>0</b>	<b>0</b>	<b>0</b>	<b>936.900</b>	<b>0</b>	<b>0</b>
11	- Personalaufwendungen	960.500	960.500	0	0	0	895.700	24.000	0
12	- Versorgungsaufwendungen	0	0	0	0	0	0	0	0
13	- Aufwendungen für Sach- und Dienstleistungen	249.100	249.100	33.200	45.200	0	115.600	0	0
14	- Abschreibungen	90.200	90.200	0	0	0	38.600	0	400
15	- Zuwendungen, Umlagen und sonstige Transferaufwendungen	133.100	133.100	0	0	132.100	0	0	0
16	- Aufwendungen der sozialen Sicherung	0	0	0	0	0	0	0	0
17	- Zinsaufwendungen und sonstige Finanzaufwendungen	0	0	0	0	0	0	0	0
18	- Sonstige Aufwendungen	44.700	44.700	0	0	0	16.100	1.200	16.200
19	<b>Summe der Aufwendungen (Summe der Nummern 11 bis 18)</b>	<b>1.477.600</b>	<b>1.477.600</b>	<b>33.200</b>	<b>45.200</b>	<b>132.100</b>	<b>1.066.000</b>	<b>25.200</b>	<b>16.600</b>
20	<b>Jahresergebnis des Teilhaushaltes vor Verrechnung der internen Leistungsbeziehungen und vor Veränderung der Rücklagen (Saldo der Nummern 10 und 19)</b>	<b>-504.100</b>	<b>-504.100</b>	<b>-33.200</b>	<b>-45.200</b>	<b>-132.100</b>	<b>-129.100</b>	<b>-25.200</b>	<b>-16.600</b>
21	+ Erträge aus internen Leistungsbeziehungen	0	0	0	0	0	0	0	0
22	- Aufwendungen aus internen Leistungsbeziehungen	0	0	0	0	0	0	0	0
23	<b>Jahresergebnis des Teilhaushaltes nach Verrechnung der internen Leistungsbeziehungen und vor Veränderung der Rücklagen (Nummer 20 zuzüglich Nummer 21 abzüglich Nummer 22)</b>	<b>-504.100</b>	<b>-504.100</b>	<b>-33.200</b>	<b>-45.200</b>	<b>-132.100</b>	<b>-129.100</b>	<b>-25.200</b>	<b>-16.600</b>

**Teilhaushalt 1 Teilhaushalt 1 Hauptverwaltung**  
verantwortlich: Frau Mickschat

**Dem Teilhaushalt zugeordnete Produkte:** 11110 Koordination kommunaler Entwicklungspolitik, 11400 Zentrale Dienste, 28100 Heimat- und sonstige Kulturpflege, 36300 Sonstige Leistungen der Kinder-, Jugend- und Familienhilfe, 36500 Tageseinrichtungen für Kinder, 36600 Einrichtungen der Kinder- und Jugendarbeit, 42100 Förderung des Sports, 42401 Kommunale Sportstätten und Bäder, 57503 Auskunftsstellen für Fremdenverkehr, Fremdenverkehrsbüros, Reisebüros, 36100 Förderung von Kindern in Tageseinrichtungen und in Tagespflege, 11104 Gremien, 12100 Wahlen, 21500 Regionale Schulen, 21100 Grundschulen

Nr.	Ertrags- und Aufwandsarten (gemäß § 4 Absatz 5 GemHVO-Doppik)	Teilergebnishaushalt							
		Sonstig	Sonstig	Sonstig	Sonstig	Sonstig	Sonstig	Sonstig	Sonstig
		12100 Wahlen	11110 Koordination kommunaler Entwicklungspolitik	28100 Heimat- und sonstige Kulturpflege	36300 Sonstige Leistungen der Kinder-, Jugend- und Familienhilfe	36600 Einrichtungen der Kinder- und Jugendarbeit	42100 Förderung des Sports	42401 Kommunale Sportstätten und Bäder	57503 Auskunftsstellen für Fremdenverkehr  Fremdenverkehrsbüros, Reisebüros
in €									
1	+ Steuern und ähnliche Abgaben	0	0	0	0	0	0	0	0
2	+ Zuwendungen, allgemeine Umlagen und sonstige Transfererträge	0	400	10.600	0	4.300	100	8.000	8.700
3	+ Erträge der sozialen Sicherung	0	0	0	0	0	0	0	0
4	+ Öffentlich-rechtliche Leistungsentgelte	0	0	0	0	0	0	0	0
5	+ Privatrechtliche Leistungsentgelte	0	0	4.000	0	0	0	0	200
6	+ Kostenerstattungen und Kostenumlagen	300	0	0	0	0	0	0	0
7	+ Andere aktivierte Eigenleistungen	0	0	0	0	0	0	0	0
8	+ Zinserträge und sonstige Finanzerträge	0	0	0	0	0	0	0	0
9	+ Sonstige Erträge	0	0	0	0	0	0	0	0
10	<b>Summe der Erträge (Summe der Nummern 1 bis 9)</b>	<b>300</b>	<b>400</b>	<b>14.600</b>	<b>0</b>	<b>4.300</b>	<b>100</b>	<b>8.000</b>	<b>8.900</b>
11	- Personalaufwendungen	500	0	3.700	0	0	0	0	36.600
12	- Versorgungsaufwendungen	0	0	0	0	0	0	0	0
13	- Aufwendungen für Sach- und Dienstleistungen	0	0	34.100	0	2.300	0	2.600	16.100
14	- Abschreibungen	0	1.300	17.700	0	5.000	200	12.000	15.000
15	- Zuwendungen, Umlagen und sonstige Transferaufwendungen	0	0	1.000	0	0	0	0	0
16	- Aufwendungen der sozialen Sicherung	0	0	0	0	0	0	0	0
17	- Zinsaufwendungen und sonstige Finanzaufwendungen	0	0	0	0	0	0	0	0
18	- Sonstige Aufwendungen	0	0	5.500	0	800	0	0	4.900
19	<b>Summe der Aufwendungen (Summe der Nummern 11 bis 18)</b>	<b>500</b>	<b>1.300</b>	<b>62.000</b>	<b>0</b>	<b>8.100</b>	<b>200</b>	<b>14.600</b>	<b>72.600</b>
20	<b>Jahresergebnis des Teilhaushaltes vor Verrechnung der internen Leistungsbeziehungen und vor Veränderung der Rücklagen (Saldo der Nummern 10 und 19)</b>	<b>-200</b>	<b>-900</b>	<b>-47.400</b>	<b>0</b>	<b>-3.800</b>	<b>-100</b>	<b>-6.600</b>	<b>-63.700</b>
21	+ Erträge aus internen Leistungsbeziehungen	0	0	0	0	0	0	0	0
22	- Aufwendungen aus internen Leistungsbeziehungen	0	0	0	0	0	0	0	0
23	<b>Jahresergebnis des Teilhaushaltes nach Verrechnung der internen Leistungsbeziehungen und vor Veränderung der Rücklagen (Nummer 20 zuzüglich Nummer 21 abzüglich Nummer 22)</b>	<b>-200</b>	<b>-900</b>	<b>-47.400</b>	<b>0</b>	<b>-3.800</b>	<b>-100</b>	<b>-6.600</b>	<b>-63.700</b>

**Teilhaushalt 1 Teilhaushalt 1 Hauptverwaltung**  
verantwortlich: Frau Mickschat

**Dem Teilhaushalt zugeordnete Produkte:** 11100 Koordination kommunaler Entwicklungspolitik, 11400 Zentrale Dienste, 28100 Heimat- und sonstige Kulturpflege, 36300 Sonstige Leistungen der Kinder-, Jugend- und Familienhilfe, 36500 Tageseinrichtungen für Kinder, 57503 Auskunftsstellen für Fremdenverkehr, Fremdenverkehrsbüros, Reisebüros, 42401 Kommunale Sportstätten und Bäder, 36100 Förderung von Kindern in Tageseinrichtungen und in Tagespflege, 11104 Gremien, 12100 Wahlen, 21500 Regionale Schulen, 36600 Einrichtungen der Kinder- und Jugendarbeit, 21100 Grundschulen, 42100 Förderung des Sports

Teilfinanzhaushalt									
Nr.	Ein- und Auszahlungsarten (gemäß § 4 Absatz 5 GemHVO-Doppik)	Summe aller Produkte	1 Teilhaushalt 1 Hauptverwaltung	Wesentlich	Wesentlich	Wesentlich	Wesentlich	Sonstig	Sonstig
				21100 Grundschulen	21500 Regionale Schulen	36100 Förderung von Kindern in Tageseinrichtun- gen und in Tagespflege	36500 Tageseinrichtun- gen für Kinder	11104 Gremien	11400 Zentrale Dienste
in €									
1	+ Steuern und ähnliche Abgaben	0	0	0	0	0	0	0	0
2	+ Zuwendungen, allgemeine Umlagen und sonstige Transfereinzahlungen	850.000	850.000	0	0	0	850.000	0	0
3	+ Einzahlungen der sozialen Sicherung	0	0	0	0	0	0	0	0
4	+ Öffentlich-rechtliche Leistungsentgelte	0	0	0	0	0	0	0	0
5	+ Privatrechtliche Leistungsentgelte	69.200	69.200	0	0	0	65.000	0	0
6	+ Kostenerstattungen und Kostenumlagen	300	300	0	0	0	0	0	0
7	+ Zinseinzahlungen und sonstige Finanzeinzahlungen	0	0	0	0	0	0	0	0
8	+ Sonstige laufende Einzahlungen	0	0	0	0	0	0	0	0
9	<b>Summe der laufenden Einzahlungen (Summe der Nummern 1 bis 8)</b>	<b>919.500</b>	<b>919.500</b>	<b>0</b>	<b>0</b>	<b>0</b>	<b>915.000</b>	<b>0</b>	<b>0</b>
10	– Personalauszahlungen	960.500	960.500	0	0	0	895.700	24.000	0
11	– Versorgungsauszahlungen	0	0	0	0	0	0	0	0
12	– Auszahlungen für Sach- und Dienstleistungen	249.100	249.100	33.200	45.200	0	115.600	0	0
13	– Zuwendungen, Umlagen und sonstige Transferauszahlungen	133.100	133.100	0	0	132.100	0	0	0
14	– Auszahlungen der sozialen Sicherungen	0	0	0	0	0	0	0	0
15	– Zinsauszahlungen und sonstige Finanzauszahlungen	0	0	0	0	0	0	0	0
16	– Sonstige laufende Auszahlungen	44.700	44.700	0	0	0	16.100	1.200	16.200
17	<b>Summe der laufenden Auszahlungen (Summe der Nummern 10 bis 16)</b>	<b>1.387.400</b>	<b>1.387.400</b>	<b>33.200</b>	<b>45.200</b>	<b>132.100</b>	<b>1.027.400</b>	<b>25.200</b>	<b>16.200</b>
18	<b>Jahresbezogener Saldo der laufenden Ein- und Auszahlungen vor planmäßiger Tilgung (Saldo der Nummern 9 und 17)</b>	<b>-467.900</b>	<b>-467.900</b>	<b>-33.200</b>	<b>-45.200</b>	<b>-132.100</b>	<b>-112.400</b>	<b>-25.200</b>	<b>-16.200</b>
18.1	Saldo der Ein- und Auszahlungen aus internen Leistungsbeziehungen	0	0	0	0	0	0	0	0
18.2	<b>Jahresbezogener Saldo der laufenden Ein- und Auszahlungen vor planmäßiger Tilgung nach Verrechnung der internen Leistungsbeziehungen (Summe der Nummern 18 und 18.1)</b>	<b>-467.900</b>	<b>-467.900</b>	<b>-33.200</b>	<b>-45.200</b>	<b>-132.100</b>	<b>-112.400</b>	<b>-25.200</b>	<b>-16.200</b>
19	+ Einzahlungen aus Investitionszuwendungen	0	0	0	0	0	0	0	0
20	+ Einzahlungen aus Beiträgen und ähnlichen Entgelten	0	0	0	0	0	0	0	0
21	+ Einzahlungen aus Anlagevermögen	0	0	0	0	0	0	0	0
22	+ Einzahlungen aus sonstigen Ausleihungen und Kreditgewährungen	0	0	0	0	0	0	0	0
23	+ Sonstige Investitionseinzahlungen	0	0	0	0	0	0	0	0
24	<b>Summe der Einzahlungen aus Investitionstätigkeit (Summe der Nummern 19 bis 23)</b>	<b>0</b>	<b>0</b>	<b>0</b>	<b>0</b>	<b>0</b>	<b>0</b>	<b>0</b>	<b>0</b>
25	– Auszahlungen für Anlagevermögen	194.000	194.000	0	0	0	4.000	0	0
26	– Auszahlungen für sonstige Ausleihungen und Kreditgewährungen	0	0	0	0	0	0	0	0
27	– Sonstige Investitionsauszahlungen	0	0	0	0	0	0	0	0
28	<b>Summe der Auszahlungen aus Investitionstätigkeit (Summe der Nummern 25 bis 27)</b>	<b>194.000</b>	<b>194.000</b>	<b>0</b>	<b>0</b>	<b>0</b>	<b>4.000</b>	<b>0</b>	<b>0</b>
29	<b>Saldo der Ein- und Auszahlungen aus Investitionstätigkeit (Saldo der Nummern 24 und 28)</b>	<b>-194.000</b>	<b>-194.000</b>	<b>0</b>	<b>0</b>	<b>0</b>	<b>-4.000</b>	<b>0</b>	<b>0</b>
30	<b>Finanzmittelüberschuss/ Finanzmittelfehlbetrag des Teilhaushaltes (Summe der Nummern 18.2 und 29)</b>	<b>-661.900</b>	<b>-661.900</b>	<b>-33.200</b>	<b>-45.200</b>	<b>-132.100</b>	<b>-116.400</b>	<b>-25.200</b>	<b>-16.200</b>

**Teilhaushalt 1 Teilhaushalt 1 Hauptverwaltung**  
verantwortlich: Frau Mickschat

**Dem Teilhaushalt zugeordnete Produkte:** 11110 Koordination kommunaler Entwicklungspolitik, 11400 Zentrale Dienste, 28100 Heimat- und sonstige Kulturpflege, 36300 Sonstige Leistungen der Kinder-, Jugend- und Familienhilfe, 36500 Tageseinrichtungen für Kinder, 57503 Auskunftsstellen für Fremdenverkehr, Fremdenverkehrsbüros, Reisebüros, 42401 Kommunale Sportstätten und Bäder, 36100 Förderung von Kindern in Tageseinrichtungen und in Tagespflege, 11104 Gremien, 12100 Wahlen, 21500 Regionale Schulen, 36600 Einrichtungen der Kinder- und Jugendarbeit, 21100 Grundschulen, 42100 Förderung des Sports

Nr.	Ein- und Auszahlungsarten (gemäß § 4 Absatz 5 GemHVO-Doppik)	Teilfinanzhaushalt							
		Sonstig 12100 Wahlen	Sonstig 11110 Koordination kommunaler Entwicklungspolit ik	Sonstig 28100 Heimat- und sonstige Kulturpflege	Sonstig 36300 Sonstige Leistungen der Kinder-, Jugend- und Familienhilfe	Sonstig 36600 Einrichtungen der Kinder- und Jugendarbeit	Sonstig 42100 Förderung des Sports	Sonstig 42401 Kommunale Sportstätten und Bäder	Sonstig 57503 Auskunftsstellen für Fremdenverkehr  Fremdenverkehr sbüros, Reisebüros
		in €							
1	+ Steuern und ähnliche Abgaben	0	0	0	0	0	0	0	0
2	+ Zuwendungen, allgemeine Umlagen und sonstige Transfereinzahlungen	0	0	0	0	0	0	0	0
3	+ Einzahlungen der sozialen Sicherung	0	0	0	0	0	0	0	0
4	+ Öffentlich-rechtliche Leistungsentgelte	0	0	0	0	0	0	0	0
5	+ Privatrechtliche Leistungsentgelte	0	0	4.000	0	0	0	0	200
6	+ Kostenerstattungen und Kostenumlagen	300	0	0	0	0	0	0	0
7	+ Zinseinzahlungen und sonstige Finanzeinzahlungen	0	0	0	0	0	0	0	0
8	+ Sonstige laufende Einzahlungen	0	0	0	0	0	0	0	0
9	<b>Summe der laufenden Einzahlungen (Summe der Nummern 1 bis 8)</b>	<b>300</b>	<b>0</b>	<b>4.000</b>	<b>0</b>	<b>0</b>	<b>0</b>	<b>0</b>	<b>200</b>
10	- Personalauszahlungen	500	0	3.700	0	0	0	0	36.600
11	- Versorgungsauszahlungen	0	0	0	0	0	0	0	0
12	- Auszahlungen für Sach- und Dienstleistungen	0	0	34.100	0	2.300	0	2.600	16.100
13	- Zuwendungen, Umlagen und sonstige Transferauszahlungen	0	0	1.000	0	0	0	0	0
14	- Auszahlungen der sozialen Sicherungen	0	0	0	0	0	0	0	0
15	- Zinsauszahlungen und sonstige Finanzauszahlungen	0	0	0	0	0	0	0	0
16	- Sonstige laufende Auszahlungen	0	0	5.500	0	800	0	0	4.900
17	<b>Summe der laufenden Auszahlungen (Summe der Nummern 10 bis 16)</b>	<b>500</b>	<b>0</b>	<b>44.300</b>	<b>0</b>	<b>3.100</b>	<b>0</b>	<b>2.600</b>	<b>57.600</b>
18	<b>Jahresbezogener Saldo der laufenden Ein- und Auszahlungen vor planmäßiger Tilgung (Saldo der Nummern 9 und 17)</b>	<b>-200</b>	<b>0</b>	<b>-40.300</b>	<b>0</b>	<b>-3.100</b>	<b>0</b>	<b>-2.600</b>	<b>-57.400</b>
18.1	<b>Saldo der Ein- und Auszahlungen aus internen Leistungsbeziehungen</b>	<b>0</b>	<b>0</b>	<b>0</b>	<b>0</b>	<b>0</b>	<b>0</b>	<b>0</b>	<b>0</b>
18.2	<b>Jahresbezogener Saldo der laufenden Ein- und Auszahlungen vor planmäßiger Tilgung nach Verrechnung der internen Leistungsbeziehungen (Summe der Nummern 18 und 18.1)</b>	<b>-200</b>	<b>0</b>	<b>-40.300</b>	<b>0</b>	<b>-3.100</b>	<b>0</b>	<b>-2.600</b>	<b>-57.400</b>
19	+ Einzahlungen aus Investitionszuwendungen	0	0	0	0	0	0	0	0
20	+ Einzahlungen aus Beiträgen und ähnlichen Entgelten	0	0	0	0	0	0	0	0
21	+ Einzahlungen aus Anlagevermögen	0	0	0	0	0	0	0	0
22	+ Einzahlungen aus sonstigen Ausleihungen und Kreditgewährungen	0	0	0	0	0	0	0	0
23	+ Sonstige Investitionseinzahlungen	0	0	0	0	0	0	0	0
24	<b>Summe der Einzahlungen aus Investitionstätigkeit (Summe der Nummern 19 bis 23)</b>	<b>0</b>	<b>0</b>	<b>0</b>	<b>0</b>	<b>0</b>	<b>0</b>	<b>0</b>	<b>0</b>
25	- Auszahlungen für Anlagevermögen	0	190.000	0	0	0	0	0	0
26	- Auszahlungen für sonstige Ausleihungen und Kreditgewährungen	0	0	0	0	0	0	0	0
27	- Sonstige Investitionsauszahlungen	0	0	0	0	0	0	0	0
28	<b>Summe der Auszahlungen aus Investitionstätigkeit (Summe der Nummern 25 bis 27)</b>	<b>0</b>	<b>190.000</b>	<b>0</b>	<b>0</b>	<b>0</b>	<b>0</b>	<b>0</b>	<b>0</b>
29	<b>Saldo der Ein- und Auszahlungen aus Investitionstätigkeit (Saldo der Nummern 24 und 28)</b>	<b>0</b>	<b>-190.000</b>	<b>0</b>	<b>0</b>	<b>0</b>	<b>0</b>	<b>0</b>	<b>0</b>
30	<b>Finanzmittelüberschuss/ Finanzmittelfehlbetrag des Teilhaushaltes (Summe der Nummern 18.2 und 29)</b>	<b>-200</b>	<b>-190.000</b>	<b>-40.300</b>	<b>0</b>	<b>-3.100</b>	<b>0</b>	<b>-2.600</b>	<b>-57.400</b>

**Teilhaushalt 2 Teilhaushalt 2 Finanzverwaltung**  
verantwortlich: Frau Grieger

**Dem Teilhaushalt zugeordnete Produkte:** 11601 Finanzen, 11604 Beteiligungen, Anteile, Wertpapiere des Anlagevermögens, 11602 Zahlungsabwicklung, 31502 Soziale Einrichtungen für pflegebedürftige ältere Menschen, 54000 Konzessionsabgaben

Teilergebnishaushalt									
Nr.	Ertrags- und Aufwandsarten (gemäß § 4 Absatz 5 GemHVO-Doppik)	Summe aller Produkte	2	Wesentlich	Sonstig	Sonstig	Sonstig	Sonstig	
			Teilhaushalt 2 Finanzverwaltung	54000 Konzessionsabgaben	11601 Finanzen	11602 Zahlungsabwicklung	11604 Beteiligungen, Anteile, Wertpapiere des Anlagevermögens	31502 Soziale Einrichtungen für pflegebedürftige ältere Menschen	
in €									
1	+ Steuern und ähnliche Abgaben	0	0	0	0	0	0	0	
2	+ Zuwendungen, allgemeine Umlagen und sonstige Transfererträge	0	0	0	0	0	0	0	
3	+ Erträge der sozialen Sicherung	0	0	0	0	0	0	0	
4	+ Öffentlich-rechtliche Leistungsentgelte	0	0	0	0	0	0	0	
5	+ Privatrechtliche Leistungsentgelte	0	0	0	0	0	0	0	
6	+ Kostenerstattungen und Kostenumlagen	0	0	0	0	0	0	0	
7	+ Andere aktivierte Eigenleistungen	0	0	0	0	0	0	0	
8	+ Zinserträge und sonstige Finanzerträge	5.600	5.600	0	0	0	5.600	0	
9	+ Sonstige Erträge	21.000	21.000	21.000	0	0	0	0	
10	<b>Summe der Erträge (Summe der Nummern 1 bis 9)</b>	<b>26.600</b>	<b>26.600</b>	<b>21.000</b>	<b>0</b>	<b>0</b>	<b>5.600</b>	<b>0</b>	
11	- Personalaufwendungen	0	0	0	0	0	0	0	
12	- Versorgungsaufwendungen	0	0	0	0	0	0	0	
13	- Aufwendungen für Sach- und Dienstleistungen	0	0	0	0	0	0	0	
14	- Abschreibungen	0	0	0	0	0	0	0	
15	- Zuwendungen, Umlagen und sonstige Transferaufwendungen	0	0	0	0	0	0	0	
16	- Aufwendungen der sozialen Sicherung	0	0	0	0	0	0	0	
17	- Zinsaufwendungen und sonstige Finanzaufwendungen	0	0	0	0	0	0	0	
18	- Sonstige Aufwendungen	0	0	0	0	0	0	0	
19	<b>Summe der Aufwendungen (Summe der Nummern 11 bis 18)</b>	<b>0</b>	<b>0</b>	<b>0</b>	<b>0</b>	<b>0</b>	<b>0</b>	<b>0</b>	
20	<b>Jahresergebnis des Teilhaushaltes vor Verrechnung der internen Leistungsbeziehungen und vor Veränderung der Rücklagen (Saldo der Nummern 10 und 19)</b>	<b>26.600</b>	<b>26.600</b>	<b>21.000</b>	<b>0</b>	<b>0</b>	<b>5.600</b>	<b>0</b>	
21	+ Erträge aus internen Leistungsbeziehungen	0	0	0	0	0	0	0	
22	- Aufwendungen aus internen Leistungsbeziehungen	0	0	0	0	0	0	0	
23	<b>Jahresergebnis des Teilhaushaltes nach Verrechnung der internen Leistungsbeziehungen und vor Veränderung der Rücklagen (Nummer 20 zuzüglich Nummer 21 abzüglich Nummer 22)</b>	<b>26.600</b>	<b>26.600</b>	<b>21.000</b>	<b>0</b>	<b>0</b>	<b>5.600</b>	<b>0</b>	

**Teilhaushalt 2 Teilhaushalt 2 Finanzverwaltung**  
verantwortlich: Frau Grieger

**Dem Teilhaushalt zugeordnete Produkte:** 11601 Finanzen, 11604 Beteiligungen, Anteile, Wertpapiere des Anlagevermögens, 11602 Zahlungsabwicklung, 31502 Soziale Einrichtungen für pflegebedürftige ältere Menschen, 54000 Konzessionsabgaben

Nr.	Ein- und Auszahlungsarten (gemäß § 4 Absatz 5 GemHVO-Doppik)	Teilfinanzhaushalt						
		Summe aller Produkte	2 Teilhaushalt 2 Finanzverwaltun g	Wesentlich 54000 Konzessionsabg aben	Sonstig 11601 Finanzen	Sonstig 11602 Zahlungsabwickl ung	Sonstig 11604 Beteiligungen, Anteile, Wertpapiere des Anlagevermögen s	Sonstig 31502 Soziale Einrichtungen für pflegebedürftige ältere Menschen
		in €						
1	+ Steuern und ähnliche Abgaben	0	0	0	0	0	0	
2	+ Zuwendungen, allgemeine Umlagen und sonstige Transfereinzahlungen	0	0	0	0	0	0	
3	+ Einzahlungen der sozialen Sicherung	0	0	0	0	0	0	
4	+ Öffentlich-rechtliche Leistungsentgelte	0	0	0	0	0	0	
5	+ Privatrechtliche Leistungsentgelte	0	0	0	0	0	0	
6	+ Kostenerstattungen und Kostenumlagen	0	0	0	0	0	0	
7	+ Zinseinzahlungen und sonstige Finanzeinzahlungen	5.600	5.600	0	0	5.600	0	
8	+ Sonstige laufende Einzahlungen	21.000	21.000	21.000	0	0	0	
9	<b>Summe der laufenden Einzahlungen (Summe der Nummern 1 bis 8)</b>	<b>26.600</b>	<b>26.600</b>	<b>21.000</b>	<b>0</b>	<b>5.600</b>	<b>0</b>	
10	– Personalauszahlungen	0	0	0	0	0	0	
11	– Versorgungsauszahlungen	0	0	0	0	0	0	
12	– Auszahlungen für Sach- und Dienstleistungen	0	0	0	0	0	0	
13	– Zuwendungen, Umlagen und sonstige Transferauszahlungen	0	0	0	0	0	0	
14	– Auszahlungen der sozialen Sicherungen	0	0	0	0	0	0	
15	– Zinsauszahlungen und sonstige Finanzauszahlungen	0	0	0	0	0	0	
16	– Sonstige laufende Auszahlungen	0	0	0	0	0	0	
17	<b>Summe der laufenden Auszahlungen (Summe der Nummern 10 bis 16)</b>	<b>0</b>	<b>0</b>	<b>0</b>	<b>0</b>	<b>0</b>	<b>0</b>	
18	<b>Jahresbezogener Saldo der laufenden Ein- und Auszahlungen vor planmäßiger Tilgung (Saldo der Nummern 9 und 17)</b>	<b>26.600</b>	<b>26.600</b>	<b>21.000</b>	<b>0</b>	<b>5.600</b>	<b>0</b>	
18.1	<b>Saldo der Ein- und Auszahlungen aus internen Leistungsbeziehungen</b>	<b>0</b>	<b>0</b>	<b>0</b>	<b>0</b>	<b>0</b>	<b>0</b>	
18.2	<b>Jahresbezogener Saldo der laufenden Ein- und Auszahlungen vor planmäßiger Tilgung nach Verrechnung der internen Leistungsbeziehungen (Summe der Nummern 18 und 18.1)</b>	<b>26.600</b>	<b>26.600</b>	<b>21.000</b>	<b>0</b>	<b>5.600</b>	<b>0</b>	
19	+ Einzahlungen aus Investitionszuwendungen	0	0	0	0	0	0	
20	+ Einzahlungen aus Beiträgen und ähnlichen Entgelten	0	0	0	0	0	0	
21	+ Einzahlungen aus Anlagevermögen	0	0	0	0	0	0	
22	+ Einzahlungen aus sonstigen Ausleihungen und Kreditgewährungen	0	0	0	0	0	0	
23	+ Sonstige Investitionseinzahlungen	0	0	0	0	0	0	
24	<b>Summe der Einzahlungen aus Investitionstätigkeit (Summe der Nummern 19 bis 23)</b>	<b>0</b>	<b>0</b>	<b>0</b>	<b>0</b>	<b>0</b>	<b>0</b>	
25	– Auszahlungen für Anlagevermögen	0	0	0	0	0	0	
26	– Auszahlungen für sonstige Ausleihungen und Kreditgewährungen	0	0	0	0	0	0	
27	– Sonstige Investitionsauszahlungen	0	0	0	0	0	0	
28	<b>Summe der Auszahlungen aus Investitionstätigkeit (Summe der Nummern 25 bis 27)</b>	<b>0</b>	<b>0</b>	<b>0</b>	<b>0</b>	<b>0</b>	<b>0</b>	
29	<b>Saldo der Ein- und Auszahlungen aus Investitionstätigkeit (Saldo der Nummern 24 und 28)</b>	<b>0</b>	<b>0</b>	<b>0</b>	<b>0</b>	<b>0</b>	<b>0</b>	
30	<b>Finanzmittelüberschuss/ Finanzmittelfehlbetrag des Teilhaushaltes (Summe der Nummern 18.2 und 29)</b>	<b>26.600</b>	<b>26.600</b>	<b>21.000</b>	<b>0</b>	<b>5.600</b>	<b>0</b>	

**Teilhaushalt 3 Teilhaushalt 3 Bau- und Ordnungsamt**  
verantwortlich: Frau Neugebauer/Herr Freier

**Dem Teilhaushalt zugeordnete Produkte:** 11402 Liegenschaften, 12600 Brandschutz, 54101 Gemeindestraßen, 55101 Öffentliches Grün, Landschaftsbau, 55300 Friedhofs- und Bestattungswesen, 53802 Festsetzung Abwasserabgabe, 55200 Öffentliches Gewässer, Wasserbauliche Anlagen, Gewässerschutz, 54901 Straßenrechtsangelegenheiten, Straßenaufsichtsbehörde, 51100 Räumliche Planungs- und Entwicklungsmaßnahmen, 52100 Bau- und Grundstücksordnung, 54201 Kreisstraßen, 54301 Landesstraßen, 54401 Bundesstraßen, 54501 Straßenreinigung, Winterdienst

Teilergebnishaushalt									
Nr.	Ertrags- und Aufwandsarten (gemäß § 4 Absatz 5 GemHVO-Doppik)	Summe aller Produkte	3	Wesentlich	Wesentlich	Wesentlich	Sonstig	Sonstig	Sonstig
			Teilhaushalt 3 Bau- und Ordnungsamt	11402 Liegenschaften	12600 Brandschutz	54101 Gemeindestraßen	51100 Räumliche Planungs- und Entwicklungsma- ßnahmen	52100 Bau- und Grundstücksordn- ung	53802 Festsetzung Abwasserabgab- e
in €									
1	+ Steuern und ähnliche Abgaben	0	0	0	0	0	0	0	0
2	+ Zuwendungen, allgemeine Umlagen und sonstige Transfererträge	170.800	170.800	45.500	12.600	105.400	0	0	0
3	+ Erträge der sozialen Sicherung	0	0	0	0	0	0	0	0
4	+ Öffentlich-rechtliche Leistungsentgelte	64.200	64.200	900	0	18.000	0	0	0
5	+ Privatrechtliche Leistungsentgelte	151.200	151.200	140.500	2.500	0	0	0	0
6	+ Kostenerstattungen und Kostenumlagen	5.000	5.000	0	5.000	0	0	0	0
7	+ Andere aktivierte Eigenleistungen	0	0	0	0	0	0	0	0
8	+ Zinserträge und sonstige Finanzerträge	0	0	0	0	0	0	0	0
9	+ Sonstige Erträge	124.100	124.100	124.100	0	0	0	0	0
<b>10</b>	<b>Summe der Erträge (Summe der Nummern 1 bis 9)</b>	<b>515.300</b>	<b>515.300</b>	<b>311.000</b>	<b>20.100</b>	<b>123.400</b>	<b>0</b>	<b>0</b>	<b>0</b>
11	- Personalaufwendungen	72.000	72.000	0	8.200	0	0	0	0
12	- Versorgungsaufwendungen	0	0	0	0	0	0	0	0
13	- Aufwendungen für Sach- und Dienstleistungen	395.400	395.400	207.600	40.100	68.000	0	0	0
14	- Abschreibungen	292.400	292.400	100.000	26.300	153.200	0	0	0
15	- Zuwendungen, Umlagen und sonstige Transferaufwendungen	0	0	0	0	0	0	0	0
16	- Aufwendungen der sozialen Sicherung	0	0	0	0	0	0	0	0
17	- Zinsaufwendungen und sonstige Finanzaufwendungen	0	0	0	0	0	0	0	0
18	- Sonstige Aufwendungen	226.300	226.300	138.500	21.600	0	63.400	0	0
<b>19</b>	<b>Summe der Aufwendungen (Summe der Nummern 11 bis 18)</b>	<b>986.100</b>	<b>986.100</b>	<b>446.100</b>	<b>96.200</b>	<b>221.200</b>	<b>63.400</b>	<b>0</b>	<b>0</b>
<b>20</b>	<b>Jahresergebnis des Teilhaushaltes vor Verrechnung der internen Leistungsbeziehungen und vor Veränderung der Rücklagen (Saldo der Nummern 10 und 19)</b>	<b>-470.800</b>	<b>-470.800</b>	<b>-135.100</b>	<b>-76.100</b>	<b>-97.800</b>	<b>-63.400</b>	<b>0</b>	<b>0</b>
21	+ Erträge aus internen Leistungsbeziehungen	0	0	0	0	0	0	0	0
22	- Aufwendungen aus internen Leistungsbeziehungen	0	0	0	0	0	0	0	0
<b>23</b>	<b>Jahresergebnis des Teilhaushaltes nach Verrechnung der internen Leistungsbeziehungen und vor Veränderung der Rücklagen (Nummer 20 zuzüglich Nummer 21 abzüglich Nummer 22)</b>	<b>-470.800</b>	<b>-470.800</b>	<b>-135.100</b>	<b>-76.100</b>	<b>-97.800</b>	<b>-63.400</b>	<b>0</b>	<b>0</b>

**Teilhaushalt 3 Teilhaushalt 3 Bau- und Ordnungsamt**  
verantwortlich: Frau Neugebauer/Herr Freier

**Dem Teilhaushalt zugeordnete Produkte:** 11402 Liegenschaften, 12600 Brandschutz, 54101 Gemeindestraßen, 55101 Öffentliches Grün, Landschaftsbau, 55300 Friedhofs- und Bestattungswesen, 53802 Festsetzung Abwasserabgabe, 55200 Öffentliches Gewässer, Wasserbauliche Anlagen, Gewässerschutz, 54901 Straßenrechtsangelegenheiten, Straßenaufsichtsbehörde, 51100 Räumliche Planungs- und Entwicklungsmaßnahmen, 52100 Bau- und Grundstücksordnung, 54201 Kreisstraßen, 54301 Landesstraßen, 54401 Bundesstraßen, 54501 Straßenreinigung, Winterdienst

		Teilergebnishaushalt							
Nr.	Ertrags- und Aufwandsarten (gemäß § 4 Absatz 5 GemHVO-Doppik)	Sonstig	Sonstig	Sonstig	Sonstig	Sonstig	Sonstig	Sonstig	Sonstig
		54201 Kreisstraßen	54301 Landesstraßen	54401 Bundesstraßen	54501 Straßenreinigung , Winterdienst	54901 Straßenrechtsan- gelegenheiten, Straßenaufsichts- behörde	55101 Öffentliches Grün, Landschaftsbau	55200 Öffentliches Gewässer, Wasserbauliche Anlagen, Gewässerschutz	55300 Friedhofs- und Bestattungswes- en
		in €							
1	+ Steuern und ähnliche Abgaben	0	0	0	0	0	0	0	0
2	+ Zuwendungen, allgemeine Umlagen und sonstige Transfererträge	0	0	0	0	0	6.900	0	400
3	+ Erträge der sozialen Sicherung	0	0	0	0	0	0	0	0
4	+ Öffentlich-rechtliche Leistungsentgelte	0	0	0	0	0	0	44.700	600
5	+ Privatrechtliche Leistungsentgelte	0	0	0	0	100	8.100	0	0
6	+ Kostenerstattungen und Kostenumlagen	0	0	0	0	0	0	0	0
7	+ Andere aktivierte Eigenleistungen	0	0	0	0	0	0	0	0
8	+ Zinserträge und sonstige Finanzerträge	0	0	0	0	0	0	0	0
9	+ Sonstige Erträge	0	0	0	0	0	0	0	0
10	<b>Summe der Erträge (Summe der Nummern 1 bis 9)</b>	<b>0</b>	<b>0</b>	<b>0</b>	<b>0</b>	<b>100</b>	<b>15.000</b>	<b>44.700</b>	<b>1.000</b>
11	- Personalaufwendungen	0	0	0	0	0	63.800	0	0
12	- Versorgungsaufwendungen	0	0	0	0	0	0	0	0
13	- Aufwendungen für Sach- und Dienstleistungen	0	0	0	13.900	0	20.800	44.400	600
14	- Abschreibungen	0	0	0	0	0	11.500	0	1.400
15	- Zuwendungen, Umlagen und sonstige Transferaufwendungen	0	0	0	0	0	0	0	0
16	- Aufwendungen der sozialen Sicherung	0	0	0	0	0	0	0	0
17	- Zinsaufwendungen und sonstige Finanzaufwendungen	0	0	0	0	0	0	0	0
18	- Sonstige Aufwendungen	0	0	0	0	0	2.700	0	100
19	<b>Summe der Aufwendungen (Summe der Nummern 11 bis 18)</b>	<b>0</b>	<b>0</b>	<b>0</b>	<b>13.900</b>	<b>0</b>	<b>98.800</b>	<b>44.400</b>	<b>2.100</b>
20	<b>Jahresergebnis des Teilhaushaltes vor Verrechnung der internen Leistungsbeziehungen und vor Veränderung der Rücklagen (Saldo der Nummern 10 und 19)</b>	<b>0</b>	<b>0</b>	<b>0</b>	<b>-13.900</b>	<b>100</b>	<b>-83.800</b>	<b>300</b>	<b>-1.100</b>
21	+ Erträge aus internen Leistungsbeziehungen	0	0	0	0	0	0	0	0
22	- Aufwendungen aus internen Leistungsbeziehungen	0	0	0	0	0	0	0	0
23	<b>Jahresergebnis des Teilhaushaltes nach Verrechnung der internen Leistungsbeziehungen und vor Veränderung der Rücklagen (Nummer 20 zuzüglich Nummer 21 abzüglich Nummer 22)</b>	<b>0</b>	<b>0</b>	<b>0</b>	<b>-13.900</b>	<b>100</b>	<b>-83.800</b>	<b>300</b>	<b>-1.100</b>

**Teilhaushalt 3 Teilhaushalt 3 Bau- und Ordnungsamt**  
verantwortlich: Frau Neugebauer/Herr Freier

**Dem Teilhaushalt zugeordnete Produkte:** 11402 Liegenschaften, 12600 Brandschutz, 54101 Gemeindestraßen, 55101 Öffentliches Grün, Landschaftsbau, 53802 Festsetzung Abwasserabgabe, 55200 Öffentliches Gewässer, Wasserbauliche Anlagen, Gewässerschutz, 55300 Friedhofs- und Bestattungswesen, 54901 Straßenrechtsangelegenheiten, Straßenaufsichtsbehörde, 51100 Räumliche Planungs- und Entwicklungsmaßnahmen, 52100 Bau- und Grundstücksordnung, 54201 Kreisstraßen, 54301 Landesstraßen, 54401 Bundesstraßen, 54501 Straßenreinigung, Winterdienst

Teilfinanzhaushalt									
Nr.	Ein- und Auszahlungsarten (gemäß § 4 Absatz 5 GemHVO-Doppik)	Summe aller Produkte	3	Wesentlich	Wesentlich	Wesentlich	Sonstig	Sonstig	Sonstig
			Teilhaushalt 3 Bau- und Ordnungsamt	11402 Liegenschaften	12600 Brandschutz	54101 Gemeindestraßen	51100 Räumliche Planungs- und Entwicklungsma- ßnahmen	52100 Bau- und Grundstücksordn- ung	53802 Festsetzung Abwasserabgab- e
in €									
1	+ Steuern und ähnliche Abgaben	0	0	0	0	0	0	0	0
2	+ Zuwendungen, allgemeine Umlagen und sonstige Transfereinzahlungen	0	0	0	0	0	0	0	0
3	+ Einzahlungen der sozialen Sicherung	0	0	0	0	0	0	0	0
4	+ Öffentlich-rechtliche Leistungsentgelte	45.300	45.300	0	0	0	0	0	0
5	+ Privatrechtliche Leistungsentgelte	143.100	143.100	140.500	2.500	0	0	0	0
6	+ Kostenerstattungen und Kostenumlagen	5.000	5.000	0	5.000	0	0	0	0
7	+ Zinseinzahlungen und sonstige Finanzeinzahlungen	0	0	0	0	0	0	0	0
8	+ Sonstige laufende Einzahlungen	100	100	100	0	0	0	0	0
9	<b>Summe der laufenden Einzahlungen (Summe der Nummern 1 bis 8)</b>	<b>193.500</b>	<b>193.500</b>	<b>140.600</b>	<b>7.500</b>	<b>0</b>	<b>0</b>	<b>0</b>	<b>0</b>
10	- Personalauszahlungen	72.000	72.000	0	8.200	0	0	0	0
11	- Versorgungsauszahlungen	0	0	0	0	0	0	0	0
12	- Auszahlungen für Sach- und Dienstleistungen	395.400	395.400	207.600	40.100	68.000	0	0	0
13	- Zuwendungen, Umlagen und sonstige Transferauszahlungen	0	0	0	0	0	0	0	0
14	- Auszahlungen der sozialen Sicherungen	0	0	0	0	0	0	0	0
15	- Zinsauszahlungen und sonstige Finanzauszahlungen	0	0	0	0	0	0	0	0
16	- Sonstige laufende Auszahlungen	102.300	102.300	14.500	21.600	0	63.400	0	0
17	<b>Summe der laufenden Auszahlungen (Summe der Nummern 10 bis 16)</b>	<b>569.700</b>	<b>569.700</b>	<b>222.100</b>	<b>69.900</b>	<b>68.000</b>	<b>63.400</b>	<b>0</b>	<b>0</b>
18	<b>Jahresbezogener Saldo der laufenden Ein- und Auszahlungen vor planmäßiger Tilgung (Saldo der Nummern 9 und 17)</b>	<b>-376.200</b>	<b>-376.200</b>	<b>-81.500</b>	<b>-62.400</b>	<b>-68.000</b>	<b>-63.400</b>	<b>0</b>	<b>0</b>
18.1	Saldo der Ein- und Auszahlungen aus internen Leistungsbeziehungen	0	0	0	0	0	0	0	0
18.2	<b>Jahresbezogener Saldo der laufenden Ein- und Auszahlungen vor planmäßiger Tilgung nach Verrechnung der internen Leistungsbeziehungen (Summe der Nummern 18 und 18.1)</b>	<b>-376.200</b>	<b>-376.200</b>	<b>-81.500</b>	<b>-62.400</b>	<b>-68.000</b>	<b>-63.400</b>	<b>0</b>	<b>0</b>
19	+ Einzahlungen aus Investitionszuwendungen	230.700	230.700	0	700	230.000	0	0	0
20	+ Einzahlungen aus Beiträgen und ähnlichen Entgelten	30.400	30.400	0	0	30.400	0	0	0
21	+ Einzahlungen aus Anlagevermögen	0	0	0	0	0	0	0	0
22	+ Einzahlungen aus sonstigen Ausleihungen und Kreditgewährungen	0	0	0	0	0	0	0	0
23	+ Sonstige Investitionseinzahlungen	124.000	124.000	124.000	0	0	0	0	0
24	<b>Summe der Einzahlungen aus Investitionstätigkeit (Summe der Nummern 19 bis 23)</b>	<b>385.100</b>	<b>385.100</b>	<b>124.000</b>	<b>700</b>	<b>260.400</b>	<b>0</b>	<b>0</b>	<b>0</b>
25	- Auszahlungen für Anlagevermögen	301.700	301.700	0	11.700	290.000	0	0	0
26	- Auszahlungen für sonstige Ausleihungen und Kreditgewährungen	0	0	0	0	0	0	0	0
27	- Sonstige Investitionsauszahlungen	0	0	0	0	0	0	0	0
28	<b>Summe der Auszahlungen aus Investitionstätigkeit (Summe der Nummern 25 bis 27)</b>	<b>301.700</b>	<b>301.700</b>	<b>0</b>	<b>11.700</b>	<b>290.000</b>	<b>0</b>	<b>0</b>	<b>0</b>
29	<b>Saldo der Ein- und Auszahlungen aus Investitionstätigkeit (Saldo der Nummern 24 und 28)</b>	<b>83.400</b>	<b>83.400</b>	<b>124.000</b>	<b>-11.000</b>	<b>-29.600</b>	<b>0</b>	<b>0</b>	<b>0</b>
30	<b>Finanzmittelüberschuss/ Finanzmittelfehlbetrag des Teilhaushaltes (Summe der Nummern 18.2 und 29)</b>	<b>-292.800</b>	<b>-292.800</b>	<b>42.500</b>	<b>-73.400</b>	<b>-97.600</b>	<b>-63.400</b>	<b>0</b>	<b>0</b>

**Teilhaushalt 3 Teilhaushalt 3 Bau- und Ordnungsamt**  
verantwortlich: Frau Neugebauer/Herr Freier

**Dem Teilhaushalt zugeordnete Produkte:** 11402 Liegenschaften, 12600 Brandschutz, 54101 Gemeindestraßen, 55101 Öffentliches Grün, Landschaftsbau, 53802 Festsetzung Abwasserabgabe, 55200 Öffentliches Gewässer, Wasserbauliche Anlagen, Gewässerschutz, 55300 Friedhofs- und Bestattungswesen, 54901 Straßenrechtsangelegenheiten, Straßenaufsichtsbehörde, 51100 Räumliche Planungs- und Entwicklungsmaßnahmen, 52100 Bau- und Grundstücksordnung, 54201 Kreisstraßen, 54301 Landesstraßen, 54401 Bundesstraßen, 54501 Straßenreinigung, Winterdienst

		Teilfinanzhaushalt							
Nr.	Ein- und Auszahlungsarten (gemäß § 4 Absatz 5 GemHVO-Doppik)	Sonstig	Sonstig	Sonstig	Sonstig	Sonstig	Sonstig	Sonstig	Sonstig
		54201 Kreisstraßen	54301 Landesstraßen	54401 Bundesstraßen	54501 Straßenreinigung , Winterdienst	54901 Straßenrechtsan- gelegenheiten, Straßenaufsichts- behörde	55101 Öffentliches Grün, Landschaftsbau	55200 Öffentliches Gewässer, Wasserbauliche Anlagen, Gewässerschutz	55300 Friedhofs- und Bestattungswes- en
		in €							
1	+ Steuern und ähnliche Abgaben	0	0	0	0	0	0	0	0
2	+ Zuwendungen, allgemeine Umlagen und sonstige Transfereinzahlungen	0	0	0	0	0	0	0	0
3	+ Einzahlungen der sozialen Sicherung	0	0	0	0	0	0	0	0
4	+ Öffentlich-rechtliche Leistungsentgelte	0	0	0	0	0	0	44.700	600
5	+ Privatrechtliche Leistungsentgelte	0	0	0	0	100	0	0	0
6	+ Kostenerstattungen und Kostenumlagen	0	0	0	0	0	0	0	0
7	+ Zinseinzahlungen und sonstige Finanzeinzahlungen	0	0	0	0	0	0	0	0
8	+ Sonstige laufende Einzahlungen	0	0	0	0	0	0	0	0
9	<b>Summe der laufenden Einzahlungen (Summe der Nummern 1 bis 8)</b>	<b>0</b>	<b>0</b>	<b>0</b>	<b>0</b>	<b>100</b>	<b>0</b>	<b>44.700</b>	<b>600</b>
10	- Personalauszahlungen	0	0	0	0	0	63.800	0	0
11	- Versorgungsauszahlungen	0	0	0	0	0	0	0	0
12	- Auszahlungen für Sach- und Dienstleistungen	0	0	0	13.900	0	20.800	44.400	600
13	- Zuwendungen, Umlagen und sonstige Transferauszahlungen	0	0	0	0	0	0	0	0
14	- Auszahlungen der sozialen Sicherungen	0	0	0	0	0	0	0	0
15	- Zinsauszahlungen und sonstige Finanzauszahlungen	0	0	0	0	0	0	0	0
16	- Sonstige laufende Auszahlungen	0	0	0	0	0	2.700	0	100
17	<b>Summe der laufenden Auszahlungen (Summe der Nummern 10 bis 16)</b>	<b>0</b>	<b>0</b>	<b>0</b>	<b>13.900</b>	<b>0</b>	<b>87.300</b>	<b>44.400</b>	<b>700</b>
18	<b>Jahresbezogener Saldo der laufenden Ein- und Auszahlungen vor planmäßiger Tilgung (Saldo der Nummern 9 und 17)</b>	<b>0</b>	<b>0</b>	<b>0</b>	<b>-13.900</b>	<b>100</b>	<b>-87.300</b>	<b>300</b>	<b>-100</b>
18.1	Saldo der Ein- und Auszahlungen aus internen Leistungsbeziehungen	0	0	0	0	0	0	0	0
18.2	<b>Jahresbezogener Saldo der laufenden Ein- und Auszahlungen vor planmäßiger Tilgung nach Verrechnung der internen Leistungsbeziehungen (Summe der Nummern 18 und 18.1)</b>	<b>0</b>	<b>0</b>	<b>0</b>	<b>-13.900</b>	<b>100</b>	<b>-87.300</b>	<b>300</b>	<b>-100</b>
19	+ Einzahlungen aus Investitionszuwendungen	0	0	0	0	0	0	0	0
20	+ Einzahlungen aus Beiträgen und ähnlichen Entgelten	0	0	0	0	0	0	0	0
21	+ Einzahlungen aus Anlagevermögen	0	0	0	0	0	0	0	0
22	+ Einzahlungen aus sonstigen Ausleihungen und Kreditgewährungen	0	0	0	0	0	0	0	0
23	+ Sonstige Investitionseinzahlungen	0	0	0	0	0	0	0	0
24	<b>Summe der Einzahlungen aus Investitionstätigkeit (Summe der Nummern 19 bis 23)</b>	<b>0</b>	<b>0</b>	<b>0</b>	<b>0</b>	<b>0</b>	<b>0</b>	<b>0</b>	<b>0</b>
25	- Auszahlungen für Anlagevermögen	0	0	0	0	0	0	0	0
26	- Auszahlungen für sonstige Ausleihungen und Kreditgewährungen	0	0	0	0	0	0	0	0
27	- Sonstige Investitionsauszahlungen	0	0	0	0	0	0	0	0
28	<b>Summe der Auszahlungen aus Investitionstätigkeit (Summe der Nummern 25 bis 27)</b>	<b>0</b>	<b>0</b>	<b>0</b>	<b>0</b>	<b>0</b>	<b>0</b>	<b>0</b>	<b>0</b>
29	<b>Saldo der Ein- und Auszahlungen aus Investitionstätigkeit (Saldo der Nummern 24 und 28)</b>	<b>0</b>	<b>0</b>	<b>0</b>	<b>0</b>	<b>0</b>	<b>0</b>	<b>0</b>	<b>0</b>
30	<b>Finanzmittelüberschuss/ Finanzmittelfehlbetrag des Teilhaushaltes (Summe der Nummern 18.2 und 29)</b>	<b>0</b>	<b>0</b>	<b>0</b>	<b>-13.900</b>	<b>100</b>	<b>-87.300</b>	<b>300</b>	<b>-100</b>

**Teilhaushalt 4 Teilhaushalt 4 Zentrale Finanzdienstleistungen**  
verantwortlich: Frau Grieger

**Dem Teilhaushalt zugeordnete Produkte:** 61100 Steuern, allgemeine Zuweisungen, allgemeine Umlagen, 61200 Sonstige allgemeine Finanzwirtschaft, 62300 Wirtschaftliche Unternehmen ohne Rechtsfähigkeit, 62600 Beteiligungen, Anteile, Wertpapiere des Anlagevermögens, 61108 Umbuchung gemäß § 12 Nr. 4 oder 5 GemHVO-Doppik, 61300 Abwicklung Vorjahre

Teilergebnishaushalt									
Nr.	Ertrags- und Aufwandsarten (gemäß § 4 Absatz 5 GemHVO-Doppik)	Summe aller Produkte	4	Wesentlich	Sonstig	Sonstig	Sonstig	Sonstig	Sonstig
			Teilhaushalt 4 Zentrale Finanzdienstleist ungen	61100 Steuern, allgemeine Zuweisungen, allgemeine Umlagen	61108 Umbuchung gemäß § 12 Nr. 4 oder 5 GemHVO- Doppik	61200 Sonstige allgemeine Finanzwirtschaft	61300 Abwicklung Vorjahre	62300 Wirtschaftliche Unternehmen ohne Rechtsfähigkeit	62600 Beteiligungen, Anteile, Wertpapiere des Anlagevermöge ns
in €									
1	+ Steuern und ähnliche Abgaben	9.216.900	9.216.900	9.216.900	0	0	0	0	0
2	+ Zuwendungen, allgemeine Umlagen und sonstige Transfererträge	0	0	0	0	0	0	0	0
3	+ Erträge der sozialen Sicherung	0	0	0	0	0	0	0	0
4	+ Öffentlich-rechtliche Leistungsentgelte	0	0	0	0	0	0	0	0
5	+ Privatrechtliche Leistungsentgelte	0	0	0	0	0	0	0	0
6	+ Kostenerstattungen und Kostenumlagen	0	0	0	0	0	0	0	0
7	+ Andere aktivierte Eigenleistungen	0	0	0	0	0	0	0	0
8	+ Zinserträge und sonstige Finanzerträge	17.300	17.300	0	0	17.300	0	0	0
9	+ Sonstige Erträge	1.000	1.000	0	0	1.000	0	0	0
10	<b>Summe der Erträge (Summe der Nummern 1 bis 9)</b>	<b>9.235.200</b>	<b>9.235.200</b>	<b>9.216.900</b>	<b>0</b>	<b>18.300</b>	<b>0</b>	<b>0</b>	<b>0</b>
11	- Personalaufwendungen	0	0	0	0	0	0	0	0
12	- Versorgungsaufwendungen	0	0	0	0	0	0	0	0
13	- Aufwendungen für Sach- und Dienstleistungen	0	0	0	0	0	0	0	0
14	- Abschreibungen	0	0	0	0	0	0	0	0
15	- Zuwendungen, Umlagen und sonstige Transferaufwendungen	8.282.700	8.282.700	8.282.700	0	0	0	0	0
16	- Aufwendungen der sozialen Sicherung	0	0	0	0	0	0	0	0
17	- Zinsaufwendungen und sonstige Finanzaufwendungen	20.500	20.500	0	0	20.500	0	0	0
18	- Sonstige Aufwendungen	0	0	0	0	0	0	0	0
19	<b>Summe der Aufwendungen (Summe der Nummern 11 bis 18)</b>	<b>8.303.200</b>	<b>8.303.200</b>	<b>8.282.700</b>	<b>0</b>	<b>20.500</b>	<b>0</b>	<b>0</b>	<b>0</b>
20	<b>Jahresergebnis des Teilhaushaltes vor Verrechnung der internen Leistungsbeziehungen und vor Veränderung der Rücklagen (Saldo der Nummern 10 und 19)</b>	<b>932.000</b>	<b>932.000</b>	<b>934.200</b>	<b>0</b>	<b>-2.200</b>	<b>0</b>	<b>0</b>	<b>0</b>
21	+ Erträge aus internen Leistungsbeziehungen	0	0	0	0	0	0	0	0
22	- Aufwendungen aus internen Leistungsbeziehungen	0	0	0	0	0	0	0	0
23	<b>Jahresergebnis des Teilhaushaltes nach Verrechnung der internen Leistungsbeziehungen und vor Veränderung der Rücklagen (Nummer 20 zuzüglich Nummer 21 abzüglich Nummer 22)</b>	<b>932.000</b>	<b>932.000</b>	<b>934.200</b>	<b>0</b>	<b>-2.200</b>	<b>0</b>	<b>0</b>	<b>0</b>

**Teilhaushalt 4 Teilhaushalt 4 Zentrale Finanzdienstleistungen**  
verantwortlich: Frau Grieger

**Dem Teilhaushalt zugeordnete Produkte:** 61100 Steuern, allgemeine Zuweisungen, allgemeine Umlagen, 61200 Sonstige allgemeine Finanzwirtschaft, 62600 Beteiligungen, Anteile, Wertpapiere des Anlagevermögens, 61108 Umbuchung gemäß § 12 Nr. 4 oder 5 GemHVO-Doppik, 61300 Abwicklung Vorjahre, 62300 Wirtschaftliche Unternehmen ohne Rechtsfähigkeit

Nr.	Ein- und Auszahlungsarten (gemäß § 4 Absatz 5 GemHVO-Doppik)	Teilfinanzhaushalt							
		Summe aller Produkte	4 Teilhaushalt 4 Zentrale Finanzdienstleist- ungen	Wesentlich 61100 Steuern, allgemeine Zuweisungen, allgemeine Umlagen	Sonstig 61108 Umbuchung gemäß § 12 Nr. 4 oder 5 GemHVO- Doppik	Sonstig 61200 Sonstige allgemeine Finanzwirtschaft	Sonstig 61300 Abwicklung Vorjahre	Sonstig 62300 Wirtschaftliche Unternehmen ohne Rechtsfähigkeit	Sonstig 62600 Beteiligungen, Anteile, Wertpapiere des Anlagevermöge- ns
		in €							
1	+ Steuern und ähnliche Abgaben	9.216.900	9.216.900	9.216.900	0	0	0	0	
2	+ Zuwendungen, allgemeine Umlagen und sonstige Transfereinzahlungen	0	0	0	0	0	0	0	
3	+ Einzahlungen der sozialen Sicherung	0	0	0	0	0	0	0	
4	+ Öffentlich-rechtliche Leistungsentgelte	0	0	0	0	0	0	0	
5	+ Privatrechtliche Leistungsentgelte	0	0	0	0	0	0	0	
6	+ Kostenerstattungen und Kostenumlagen	0	0	0	0	0	0	0	
7	+ Zinseinzahlungen und sonstige Finanzeinzahlungen	17.300	17.300	0	0	17.300	0	0	
8	+ Sonstige laufende Einzahlungen	1.000	1.000	0	0	1.000	0	0	
9	<b>Summe der laufenden Einzahlungen (Summe der Nummern 1 bis 8)</b>	<b>9.235.200</b>	<b>9.235.200</b>	<b>9.216.900</b>	<b>0</b>	<b>18.300</b>	<b>0</b>	<b>0</b>	
10	- Personalauszahlungen	0	0	0	0	0	0	0	
11	- Versorgungsauszahlungen	0	0	0	0	0	0	0	
12	- Auszahlungen für Sach- und Dienstleistungen	0	0	0	0	0	0	0	
13	- Zuwendungen, Umlagen und sonstige Transferauszahlungen	8.282.700	8.282.700	8.282.700	0	0	0	0	
14	- Auszahlungen der sozialen Sicherungen	0	0	0	0	0	0	0	
15	- Zinsauszahlungen und sonstige Finanzauszahlungen	20.500	20.500	0	0	20.500	0	0	
16	- Sonstige laufende Auszahlungen	0	0	0	0	0	0	0	
17	<b>Summe der laufenden Auszahlungen (Summe der Nummern 10 bis 16)</b>	<b>8.303.200</b>	<b>8.303.200</b>	<b>8.282.700</b>	<b>0</b>	<b>20.500</b>	<b>0</b>	<b>0</b>	
18	<b>Jahresbezogener Saldo der laufenden Ein- und Auszahlungen vor planmäßiger Tilgung (Saldo der Nummern 9 und 17)</b>	<b>932.000</b>	<b>932.000</b>	<b>934.200</b>	<b>0</b>	<b>-2.200</b>	<b>0</b>	<b>0</b>	
18.1	<b>Saldo der Ein- und Auszahlungen aus internen Leistungsbeziehungen</b>	<b>0</b>	<b>0</b>	<b>0</b>	<b>0</b>	<b>0</b>	<b>0</b>	<b>0</b>	
18.2	<b>Jahresbezogener Saldo der laufenden Ein- und Auszahlungen vor planmäßiger Tilgung nach Verrechnung der internen Leistungsbeziehungen (Summe der Nummern 18 und 18.1)</b>	<b>932.000</b>	<b>932.000</b>	<b>934.200</b>	<b>0</b>	<b>-2.200</b>	<b>0</b>	<b>0</b>	
19	+ Einzahlungen aus Investitionszuwendungen	16.800	16.800	16.800	0	0	0	0	
20	+ Einzahlungen aus Beiträgen und ähnlichen Entgelten	0	0	0	0	0	0	0	
21	+ Einzahlungen aus Anlagevermögen	0	0	0	0	0	0	0	
22	+ Einzahlungen aus sonstigen Ausleihungen und Kreditgewährungen	0	0	0	0	0	0	0	
23	+ Sonstige Investitionseinzahlungen	0	0	0	0	0	0	0	
24	<b>Summe der Einzahlungen aus Investitionstätigkeit (Summe der Nummern 19 bis 23)</b>	<b>16.800</b>	<b>16.800</b>	<b>16.800</b>	<b>0</b>	<b>0</b>	<b>0</b>	<b>0</b>	
25	- Auszahlungen für Anlagevermögen	0	0	0	0	0	0	0	
26	- Auszahlungen für sonstige Ausleihungen und Kreditgewährungen	0	0	0	0	0	0	0	
27	- Sonstige Investitionsauszahlungen	0	0	0	0	0	0	0	
28	<b>Summe der Auszahlungen aus Investitionstätigkeit (Summe der Nummern 25 bis 27)</b>	<b>0</b>	<b>0</b>	<b>0</b>	<b>0</b>	<b>0</b>	<b>0</b>	<b>0</b>	
29	<b>Saldo der Ein- und Auszahlungen aus Investitionstätigkeit (Saldo der Nummern 24 und 28)</b>	<b>16.800</b>	<b>16.800</b>	<b>16.800</b>	<b>0</b>	<b>0</b>	<b>0</b>	<b>0</b>	
30	<b>Finanzmittelüberschuss/ Finanzmittelfehlbetrag des Teilhaushaltes (Summe der Nummern 18.2 und 29)</b>	<b>948.800</b>	<b>948.800</b>	<b>951.000</b>	<b>0</b>	<b>-2.200</b>	<b>0</b>	<b>0</b>	

Hauptproduktbereich	1	Zentrale Verwaltung	
Produktbereich	11	Innere Verwaltung	
Produkt	11402	Liegenschaften	Frau Neugebauer

Wesentliche Produkte des Teilhaushaltes (3 Teilhaushalt 3 Bau- und Ordnungsamt)						
<b>Produkt:</b>	1140200000 - Liegenschaften					
<b>Hauptproduktbereich:</b>	1 Zentrale Verwaltung					
<b>Produktbereich:</b>	11 Innere Verwaltung					
<b>Produktgruppe:</b>	114 Zentrale Dienste					
<b>Produktverantwortung:</b>	Frau Neugebauer					
<b>Beschreibung des Produktes:</b>	Verwaltung von gemeindeeigenen Grundstücken und Wohnungen (werden von privaten Wohnungsverwaltungen verwaltet), Kleingärten					
<b>Ziele:</b>	Ankauf der notwendigen Grundstücke und Verkäufe der nicht benötigten Grundstücke, angemessene Mieten und Pachten Aufstellung einer Liste der nicht benötigten Grundstücke, Überprüfung der Mieten, Pachten und Höhe der Verwaltergebühren alle 3 Jahre					
<b>Leistungen:</b>	1140200000 - Liegenschaften					
<b>Grund-/Kennzahlen:</b>						
Bezeichnung	2024	2025	2026	2027	2028	2029
<b>Erläuterungen (gem. § 4 Abs. 9 GemHVO-Doppik)</b>						
<b>Finanzen in €:</b>						
	laufende Einzahlungen	laufende Auszahlungen	Saldo	Erträge	Aufwendungen	Ergebnis
Plan 2025	133.300	191.800	-58.500	241.700	352.300	-110.600
Plan 2026	140.600	222.100	-81.500	311.000	446.100	-135.100
Veränderung gegenüber dem Vorjahr	7.300	30.300	-23.000	69.300	93.800	-24.500

Hauptproduktbereich	1	Zentrale Verwaltung	
Produktbereich	12	Sicherheit und Ordnung	
Produkt	12600	Brandschutz	Herr Freier

Wesentliche Produkte des Teilhaushaltes (3 Teilhaushalt 3 Bau- und Ordnungsamt)						
<b>Produkt:</b>	1260000000 - Brandschutz					
<b>Hauptproduktbereich:</b>	1 Zentrale Verwaltung					
<b>Produktbereich:</b>	12 Sicherheit und Ordnung					
<b>Produktgruppe:</b>	126 Brandschutz					
<b>Produktverantwortung:</b>	Herr Freier					
<b>Beschreibung des Produktes:</b>	Sicherung des Brandschutzes und Hilfeleistungen					
<b>Ziele:</b>	Sicherstellung des Brandschutzes und Hilfeleistungen Einhaltung der Ausrückezeit von 17 min, Sicherstellung der Einsatzbereitschaft (Mindeststärke)					
<b>Leistungen: 1260000000 - Brandschutz</b>						
<b>Grund-/Kennzahlen:</b>						
Bezeichnung	2024	2025	2026	2027	2028	2029
<b>Erläuterungen (gem. § 4 Abs. 9 GemHVO-Doppik)</b>						
<b>Finanzen in €:</b>						
	laufende Einzahlungen	laufende Auszahlungen	Saldo	Erträge	Aufwendungen	Ergebnis
Plan 2025	6.500	59.000	-52.500	18.500	84.600	-66.100
Plan 2026	7.500	69.900	-62.400	20.100	96.200	-76.100
Veränderung gegenüber dem Vorjahr	1.000	10.900	-9.900	1.600	11.600	-10.000

Hauptproduktbereich	2	Schule und Kultur	
Produktbereich	21	Schulträgeraufgaben - allgemein bildende Schulen	
Produkt	21100	Grundschulen	Frau Mickschat

Wesentliche Produkte des Teilhaushaltes (1 Teilhaushalt 1 Hauptverwaltung)						
<b>Produkt:</b>	2110000000 - Grundschulen					
<b>Hauptproduktbereich:</b>	2 Schule und Kultur					
<b>Produktbereich:</b>	21 Schulträgeraufgaben - allgemein bildende Schulen					
<b>Produktgruppe:</b>	211 Grundschulen					
<b>Produktverantwortung:</b>	Frau Mickschat					
<b>Beschreibung des Produktes:</b>						
<b>Ziele:</b>						
<b>Leistungen: 2110000000 - Grundschulen</b>						
<b>Grund-/Kennzahlen:</b>						
Bezeichnung	2024	2025	2026	2027	2028	2029
<b>Erläuterungen (gem. § 4 Abs. 9 GemHVO-Doppik)</b>						
<b>Finanzen in €:</b>						
	laufende Einzahlungen	laufende Auszahlungen	Saldo	Erträge	Aufwendungen	Ergebnis
Plan 2025	0	29.000	-29.000	0	29.000	-29.000
Plan 2026	0	33.200	-33.200	0	33.200	-33.200
Veränderung gegenüber dem Vorjahr	0	4.200	-4.200	0	4.200	-4.200

Hauptproduktbereich	2	Schule und Kultur
Produktbereich	21	Schulträgeraufgaben - allgemein bildende Schulen
Produkt	21500	Regionale Schulen

Frau Mickschat

Wesentliche Produkte des Teilhaushaltes (1 Teilhaushalt 1 Hauptverwaltung)						
<b>Produkt:</b>	2150000000 - Regionale Schulen					
<b>Hauptproduktbereich:</b>	2 Schule und Kultur					
<b>Produktbereich:</b>	21 Schulträgeraufgaben - allgemein bildende Schulen					
<b>Produktgruppe:</b>	215 Regionale Schulen					
<b>Produktverantwortung:</b>	Frau Mickschat					
<b>Beschreibung des Produktes:</b>						
<b>Ziele:</b>						
<b>Leistungen: 2150000000 - Regionale Schulen</b>						
<b>Grund-/Kennzahlen:</b>						
Bezeichnung	2024	2025	2026	2027	2028	2029
<b>Erläuterungen (gem. § 4 Abs. 9 GemHVO-Doppik)</b>						
<b>Finanzen in €:</b>						
	laufende Einzahlungen	laufende Auszahlungen	Saldo	Erträge	Aufwendungen	Ergebnis
Plan 2025	0	39.600	-39.600	0	39.600	-39.600
Plan 2026	0	45.200	-45.200	0	45.200	-45.200
Veränderung gegenüber dem Vorjahr	0	5.600	-5.600	0	5.600	-5.600

Hauptproduktbereich	3	Soziales und Jugend	
Produktbereich	36	Kinder-, Jugend- und Familienhilfe	
Produkt	36100	Förderung von Kindern in Tageseinrichtungen und in Tagespflege	Frau Mickschat

Wesentliche Produkte des Teilhaushaltes (1 Teilhaushalt 1 Hauptverwaltung)						
<b>Produkt:</b>	3610000000 - Förderung von Kindern in Tageseinrichtungen und in Tagespflege					
<b>Hauptproduktbereich:</b>	3 Soziales und Jugend					
<b>Produktbereich:</b>	36 Kinder-, Jugend- und Familienhilfe					
<b>Produktgruppe:</b>	361 Förderung von Kindern in Tageseinrichtungen und in Tagespflege					
<b>Produktverantwortung:</b>	Frau Mickschat					
<b>Beschreibung des Produktes:</b>	Betreuung von Kindern, Kostenbeteiligungen					
<b>Ziele:</b>	Sicherung der Betreuungskosten für Kinder von 0-10 Jahren pünktliche Zahlungen zur Aufrechterhaltung der Einrichtungen					
<b>3610000000 - Förderung von Kindern in Tageseinrichtungen und in Tagespflege</b>						
<b>Grund-/Kennzahlen:</b>						
Bezeichnung	2024	2025	2026	2027	2028	2029
<b>Erläuterungen (gem. § 4 Abs. 9 GemHVO-Doppik)</b>						
<b>Finanzen in €:</b>						
	laufende Einzahlungen	laufende Auszahlungen	Saldo	Erträge	Aufwendungen	Ergebnis
Plan 2025	0	132.000	-132.000	0	132.000	-132.000
Plan 2026	0	132.100	-132.100	0	132.100	-132.100
Veränderung gegenüber dem Vorjahr	0	100	-100	0	100	-100

Hauptproduktbereich	3	Soziales und Jugend	
Produktbereich	36	Kinder-, Jugend- und Familienhilfe	
Produkt	36500	Tageseinrichtungen für Kinder	Frau Mickschat

Wesentliche Produkte des Teilhaushaltes (1 Teilhaushalt 1 Hauptverwaltung)						
<b>Produkt:</b>	3650000000 - Tageseinrichtungen für Kinder					
<b>Hauptproduktbereich:</b>	3 Soziales und Jugend					
<b>Produktbereich:</b>	36 Kinder-, Jugend- und Familienhilfe					
<b>Produktgruppe:</b>	365 Tageseinrichtungen für Kinder					
<b>Produktverantwortung:</b>	Frau Mickschat					
<b>Beschreibung des Produktes:</b>	Kindertagesstätten					
<b>Ziele:</b>	Betreuung und frühkindliche Bildung von Kindern Sicherung des Betreuungswunsches im Rahmen der gesetzlichen Vorgaben, 95 %-ige Auslastung der Gruppen im Kindergarten					
<b>Leistungen: 3650000000 - Tageseinrichtungen für Kinder</b>						
<b>Grund-/Kennzahlen:</b>						
Bezeichnung	2024	2025	2026	2027	2028	2029
<b>Erläuterungen (gem. § 4 Abs. 9 GemHVO-Doppik)</b>						
<b>Finanzen in €:</b>						
	laufende Einzahlungen	laufende Auszahlungen	Saldo	Erträge	Aufwendungen	Ergebnis
Plan 2025	805.000	912.000	-107.000	827.100	949.500	-122.400
Plan 2026	915.000	1.027.400	-112.400	936.900	1.066.000	-129.100
Veränderung gegenüber dem Vorjahr	110.000	115.400	-5.400	109.800	116.500	-6.700

Hauptproduktbereich	5	Gestaltung Umwelt
Produktbereich	54	Verkehrsflächen und -anlagen, ÖPNV
Produkt	54000	Konzessionsabgaben

Frau Grieger

Wesentliche Produkte des Teilhaushaltes (2 Teilhaushalt 2 Finanzverwaltung)						
<b>Produkt:</b>	5400000000 - Konzessionsabgaben					
<b>Hauptproduktbereich:</b>	5 Gestaltung Umwelt					
<b>Produktbereich:</b>	54 Verkehrsflächen und -anlagen, ÖPNV					
<b>Produktgruppe:</b>	540 Konzessionsabgaben					
<b>Produktverantwortung:</b>	Frau Grieger					
<b>Beschreibung des Produktes:</b>	Konzessionsabgaben					
<b>Ziele:</b>						
<b>Leistungen: 5400000000 - Konzessionsabgaben</b>						
<b>Grund-/Kennzahlen:</b>						
Bezeichnung	2024	2025	2026	2027	2028	2029
<b>Erläuterungen (gem. § 4 Abs. 9 GemHVO-Doppik)</b>						
<b>Finanzen in €:</b>						
	laufende Einzahlungen	laufende Auszahlungen	Saldo	Erträge	Aufwendungen	Ergebnis
Plan 2025	19.700	0	19.700	19.700	0	19.700
Plan 2026	21.000	0	21.000	21.000	0	21.000
Veränderung gegenüber dem Vorjahr	1.300	0	1.300	1.300	0	1.300

Hauptproduktbereich	5	Gestaltung Umwelt
Produktbereich	54	Verkehrsflächen und -anlagen, ÖPNV
Produkt	54101	Gemeindestraßen

Herr Freier

Wesentliche Produkte des Teilhaushaltes (3 Teilhaushalt 3 Bau- und Ordnungsamt)						
<b>Produkt:</b>	5410100000 - Gemeindestraßen					
<b>Hauptproduktbereich:</b>	5 Gestaltung Umwelt					
<b>Produktbereich:</b>	54 Verkehrsflächen und -anlagen, ÖPNV					
<b>Produktgruppe:</b>	541 Gemeindestraßen					
<b>Produktverantwortung:</b>	Herr Freier					
<b>Beschreibung des Produktes:</b>	Bau, Instandhaltung, Verkehrssicherung, Straßenbeleuchtung					
<b>Ziele:</b>	Aufrechterhaltung der Verkehrssicherheit Abarbeitung der im Haushalt vorgesehenen Maßnahmen					
<b>Leistungen: 5410100000 - Gemeindestraßen</b>						
<b>Grund-/Kennzahlen:</b>						
Bezeichnung	2024	2025	2026	2027	2028	2029
<b>Erläuterungen (gem. § 4 Abs. 9 GemHVO-Doppik)</b>						
<b>Finanzen in €:</b>						
	laufende Einzahlungen	laufende Auszahlungen	Saldo	Erträge	Aufwendungen	Ergebnis
Plan 2025	0	55.000	-55.000	105.800	188.500	-82.700
Plan 2026	0	68.000	-68.000	123.400	221.200	-97.800
Veränderung gegenüber dem Vorjahr	0	13.000	-13.000	17.600	32.700	-15.100

Hauptproduktbereich	6	Zentrale Finanzleistungen	
Produktbereich	61	Allgemeine Finanzwirtschaft	
Produkt	61100	Steuern, allgemeine Zuweisungen, allgemeine Umlagen	Frau Grieger

Wesentliche Produkte des Teilhaushaltes (4 Teilhaushalt 4 Zentrale Finanzdienstleistungen)						
<b>Produkt:</b>	6110000000 - Steuern, allgemeine Zuweisungen, allgemeine Umlagen					
<b>Hauptproduktbereich:</b>	6 Zentrale Finanzleistungen					
<b>Produktbereich:</b>	61 Allgemeine Finanzwirtschaft					
<b>Produktgruppe:</b>	611 Steuern, allgemeine Finanzwirtschaft, allgemeine Umlagen					
<b>Produktverantwortung:</b>	Frau Grieger					
<b>Beschreibung des Produktes:</b>	Steuern, Zuweisungen aus dem FAG, Amtsumlage, sonstige Zuweisungen und Umlagen					
<b>Ziele:</b>						
<b>Leistungen: 6110000000 - Steuern, allgemeine Zuweisungen, allgemeine Umlagen</b>						
<b>Grund-/Kennzahlen:</b>						
Bezeichnung	2024	2025	2026	2027	2028	2029
<b>Erläuterungen (gem. § 4 Abs. 9 GemHVO-Doppik)</b>						
<b>Finanzen in €:</b>						
	laufende Einzahlungen	laufende Auszahlungen	Saldo	Erträge	Aufwendungen	Ergebnis
Plan 2025	4.794.300	3.859.600	934.700	5.098.600	4.508.200	590.400
Plan 2026	9.216.900	8.282.700	934.200	11.864.800	8.282.700	3.582.100
Veränderung gegenüber dem Vorjahr	4.422.600	4.423.100	-500	6.766.200	3.774.500	2.991.700

Teilhaushalt 1 Teilhaushalt 1 Hauptverwaltung  
verantwortlich: Frau Mickschat

Investitionsübersicht									
Teilhaushalt: 1									
Nr.	Einzahlungs- und Auszahlungsarten (gemäß. § 4 Absatz 6 GemHVO-Doppik)	Ergebnisse bis einschließlich des Haushaltsvorvorjahres 2024	Ansätze des Haushaltsjahres einschließlich Nachträge 2025	Ansatz des Haushaltsjahres 2026	Planungsdaten des Haushaltsfolgejahres 2027	Planungsdaten des zweiten Haushaltsfolgejahres 2028	Planungsdaten des dritten Haushaltsfolgejahres 2029	Planungsdaten der weiteren Haushaltsjahre bis zum Abschluss der Maßnahme	Gesamtein-/auszahlungen
		1	2	3	4	5	6	7	8
in €									
<b>1111023001 Solaranlage (interkommunale Kooperation)</b>									
	19 + Einzahlungen aus Investitionszuwendungen	71.904,00	0	0	0	0	0	0	71.904,00
	20 + Einzahlungen aus Beiträgen und ähnlichen Entgelten	0,00	0	0	0	0	0	0	0,00
	21 + Einzahlungen aus Anlagevermögen	0,00	0	0	0	0	0	0	0,00
	22 + Einzahlungen aus sonstigen Ausleihungen und Kreditgewährungen	0,00	0	0	0	0	0	0	0,00
	23 + Sonstige Investitionseinzahlungen	0,00	0	0	0	0	0	0	0,00
	<b>24 Summe der Einzahlungen aus Investitionstätigkeit</b>	<b>71.904,00</b>	<b>0</b>	<b>0</b>	<b>0</b>	<b>0</b>	<b>0</b>	<b>0</b>	<b>71.904,00</b>
	25 - Auszahlungen für Anlagevermögen	77.186,06	0	0	0	0	0	0	77.186,06
	26 - Auszahlungen für sonstige Ausleihungen und Kreditgewährungen	0,00	0	0	0	0	0	0	0,00
	27 - Sonstige Investitionsauszahlungen	0,00	0	0	0	0	0	0	0,00
	<b>28 Summe der Auszahlungen aus Investitionstätigkeit</b>	<b>77.186,06</b>	<b>0</b>	<b>0</b>	<b>0</b>	<b>0</b>	<b>0</b>	<b>0</b>	<b>77.186,06</b>
	darunter:								
	mit Verpflichtungsermächtigungen in Vorjahren bereits gebunden			0	0	0	0	0	
	neu veranschlagte Verpflichtungsermächtigungen				0	0	0	0	
	<b>29 Saldo der Ein- und Auszahlungen aus Investitionstätigkeit</b>	<b>-5.282,06</b>	<b>0</b>	<b>0</b>	<b>0</b>	<b>0</b>	<b>0</b>	<b>0</b>	<b>-5.282,06</b>
<b>1111024001 Pelletpresse (Zukunftswerkstatt)</b>									
	19 + Einzahlungen aus Investitionszuwendungen	0,00	0	0	0	0	0	0	0,00
	20 + Einzahlungen aus Beiträgen und ähnlichen Entgelten	0,00	0	0	0	0	0	0	0,00
	21 + Einzahlungen aus Anlagevermögen	0,00	0	0	0	0	0	0	0,00
	22 + Einzahlungen aus sonstigen Ausleihungen und Kreditgewährungen	0,00	0	0	0	0	0	0	0,00
	23 + Sonstige Investitionseinzahlungen	0,00	0	0	0	0	0	0	0,00
	<b>24 Summe der Einzahlungen aus Investitionstätigkeit</b>	<b>0,00</b>	<b>0</b>	<b>0</b>	<b>0</b>	<b>0</b>	<b>0</b>	<b>0</b>	<b>0,00</b>
	25 - Auszahlungen für Anlagevermögen	3.027,98	0	0	0	0	0	0	3.027,98
	26 - Auszahlungen für sonstige Ausleihungen und Kreditgewährungen	0,00	0	0	0	0	0	0	0,00
	27 - Sonstige Investitionsauszahlungen	0,00	0	0	0	0	0	0	0,00
	<b>28 Summe der Auszahlungen aus Investitionstätigkeit</b>	<b>3.027,98</b>	<b>0</b>	<b>0</b>	<b>0</b>	<b>0</b>	<b>0</b>	<b>0</b>	<b>3.027,98</b>
	darunter:								
	mit Verpflichtungsermächtigungen in Vorjahren bereits gebunden			0	0	0	0	0	
	neu veranschlagte Verpflichtungsermächtigungen				0	0	0	0	
	<b>29 Saldo der Ein- und Auszahlungen aus Investitionstätigkeit</b>	<b>-3.027,98</b>	<b>0</b>	<b>0</b>	<b>0</b>	<b>0</b>	<b>0</b>	<b>0</b>	<b>-3.027,98</b>
<b>1111024002 Destillieranlage (Zukunftswerkstatt)</b>									
	19 + Einzahlungen aus Investitionszuwendungen	0,00	0	0	0	0	0	0	0,00
	20 + Einzahlungen aus Beiträgen und ähnlichen Entgelten	0,00	0	0	0	0	0	0	0,00
	21 + Einzahlungen aus Anlagevermögen	0,00	0	0	0	0	0	0	0,00
	22 + Einzahlungen aus sonstigen Ausleihungen und Kreditgewährungen	0,00	0	0	0	0	0	0	0,00
	23 + Sonstige Investitionseinzahlungen	0,00	0	0	0	0	0	0	0,00
	<b>24 Summe der Einzahlungen aus Investitionstätigkeit</b>	<b>0,00</b>	<b>0</b>	<b>0</b>	<b>0</b>	<b>0</b>	<b>0</b>	<b>0</b>	<b>0,00</b>
	25 - Auszahlungen für Anlagevermögen	2.155,70	0	0	0	0	0	0	2.155,70
	26 - Auszahlungen für sonstige Ausleihungen und Kreditgewährungen	0,00	0	0	0	0	0	0	0,00
	27 - Sonstige Investitionsauszahlungen	0,00	0	0	0	0	0	0	0,00
	<b>28 Summe der Auszahlungen aus Investitionstätigkeit</b>	<b>2.155,70</b>	<b>0</b>	<b>0</b>	<b>0</b>	<b>0</b>	<b>0</b>	<b>0</b>	<b>2.155,70</b>
	darunter:								
	mit Verpflichtungsermächtigungen in Vorjahren bereits gebunden			0	0	0	0	0	
	neu veranschlagte Verpflichtungsermächtigungen				0	0	0	0	
	<b>29 Saldo der Ein- und Auszahlungen aus Investitionstätigkeit</b>	<b>-2.155,70</b>	<b>0</b>	<b>0</b>	<b>0</b>	<b>0</b>	<b>0</b>	<b>0</b>	<b>-2.155,70</b>
<b>1111024003 Beregnungsanlage (Zukunftswerkstatt)</b>									
	19 + Einzahlungen aus Investitionszuwendungen	0,00	0	0	0	0	0	0	0,00
	20 + Einzahlungen aus Beiträgen und ähnlichen Entgelten	0,00	0	0	0	0	0	0	0,00
	21 + Einzahlungen aus Anlagevermögen	0,00	0	0	0	0	0	0	0,00
	22 + Einzahlungen aus sonstigen Ausleihungen und Kreditgewährungen	0,00	0	0	0	0	0	0	0,00
	23 + Sonstige Investitionseinzahlungen	0,00	0	0	0	0	0	0	0,00
	<b>24 Summe der Einzahlungen aus Investitionstätigkeit</b>	<b>0,00</b>	<b>0</b>	<b>0</b>	<b>0</b>	<b>0</b>	<b>0</b>	<b>0</b>	<b>0,00</b>
	25 - Auszahlungen für Anlagevermögen	731,29	0	0	0	0	0	0	731,29
	26 - Auszahlungen für sonstige Ausleihungen und Kreditgewährungen	0,00	0	0	0	0	0	0	0,00
	27 - Sonstige Investitionsauszahlungen	0,00	0	0	0	0	0	0	0,00
	<b>28 Summe der Auszahlungen aus Investitionstätigkeit</b>	<b>731,29</b>	<b>0</b>	<b>0</b>	<b>0</b>	<b>0</b>	<b>0</b>	<b>0</b>	<b>731,29</b>
	darunter:								
	mit Verpflichtungsermächtigungen in Vorjahren bereits gebunden			0	0	0	0	0	
	neu veranschlagte Verpflichtungsermächtigungen				0	0	0	0	
	<b>29 Saldo der Ein- und Auszahlungen aus Investitionstätigkeit</b>	<b>-731,29</b>	<b>0</b>	<b>0</b>	<b>0</b>	<b>0</b>	<b>0</b>	<b>0</b>	<b>-731,29</b>

Teilhaushalt 1 Teilhaushalt 1 Hauptverwaltung

verantwortlich: Frau Mickschat

Nr.	Einzahlungs- und Auszahlungsarten (gemäß § 4 Absatz 6 GemHVO-Doppik)	Ergebnisse bis einschließlich des Haushaltsvorvorjahres 2024	Ansätze des Haushaltsjahres einschließlich Nachträge 2025	Ansatz des Haushaltsjahres 2026	Planungsdaten des Haushaltsfolgejahres 2027	Planungsdaten des zweiten Haushaltsfolgejahres 2028	Planungsdaten des dritten Haushaltsfolgejahres 2029	Planungsdaten der weiteren Haushaltsjahre bis zum Abschluss der Maßnahme	Gesamtein-/auszahlungen
		1	2	3	4	5	6	7	8
		in €							
<b>1111024004 GWG-Betriebsvorrichtungen unter 410 € netto (Zukunftswerkstatt)</b>									
	19 + Einzahlungen aus Investitionszuwendungen	0,00	0	0	0	0	0	0	0,00
	20 + Einzahlungen aus Beiträgen und ähnlichen Entgelten	0,00	0	0	0	0	0	0	0,00
	21 + Einzahlungen aus Anlagevermögen	0,00	0	0	0	0	0	0	0,00
	22 + Einzahlungen aus sonstigen Ausleihungen und Kreditgewährungen	0,00	0	0	0	0	0	0	0,00
	23 + Sonstige Investitionseinzahlungen	0,00	0	0	0	0	0	0	0,00
	<b>24 Summe der Einzahlungen aus Investitionstätigkeit</b>	<b>0,00</b>	<b>0</b>	<b>0</b>	<b>0</b>	<b>0</b>	<b>0</b>	<b>0</b>	<b>0,00</b>
	25 - Auszahlungen für Anlagevermögen	898,20	0	0	0	0	0	0	898,20
	26 - Auszahlungen für sonstige Ausleihungen und Kreditgewährungen	0,00	0	0	0	0	0	0	0,00
	27 - Sonstige Investitionsauszahlungen	0,00	0	0	0	0	0	0	0,00
	<b>28 Summe der Auszahlungen aus Investitionstätigkeit</b>	<b>898,20</b>	<b>0</b>	<b>0</b>	<b>0</b>	<b>0</b>	<b>0</b>	<b>0</b>	<b>898,20</b>
	darunter:								
	mit Verpflichtungsermächtigungen in Vorjahren bereits gebunden			0	0	0	0	0	
	neu veranschlagte Verpflichtungsermächtigungen				0	0	0	0	
	<b>29 Saldo der Ein- und Auszahlungen aus Investitionstätigkeit</b>	<b>-898,20</b>	<b>0</b>	<b>0</b>	<b>0</b>	<b>0</b>	<b>0</b>	<b>0</b>	<b>-898,20</b>
<b>1111025001 Heckenschneider (Zukunftswerkstatt)</b>									
	19 + Einzahlungen aus Investitionszuwendungen	0,00	0	0	0	0	0	0	0,00
	20 + Einzahlungen aus Beiträgen und ähnlichen Entgelten	0,00	0	0	0	0	0	0	0,00
	21 + Einzahlungen aus Anlagevermögen	0,00	0	0	0	0	0	0	0,00
	22 + Einzahlungen aus sonstigen Ausleihungen und Kreditgewährungen	0,00	0	0	0	0	0	0	0,00
	23 + Sonstige Investitionseinzahlungen	0,00	0	0	0	0	0	0	0,00
	<b>24 Summe der Einzahlungen aus Investitionstätigkeit</b>	<b>0,00</b>	<b>0</b>	<b>0</b>	<b>0</b>	<b>0</b>	<b>0</b>	<b>0</b>	<b>0,00</b>
	25 - Auszahlungen für Anlagevermögen	0,00	0	0	0	0	0	0	0,00
	26 - Auszahlungen für sonstige Ausleihungen und Kreditgewährungen	0,00	0	0	0	0	0	0	0,00
	27 - Sonstige Investitionsauszahlungen	0,00	0	0	0	0	0	0	0,00
	<b>28 Summe der Auszahlungen aus Investitionstätigkeit</b>	<b>0,00</b>	<b>0</b>	<b>0</b>	<b>0</b>	<b>0</b>	<b>0</b>	<b>0</b>	<b>0,00</b>
	darunter:								
	mit Verpflichtungsermächtigungen in Vorjahren bereits gebunden			0	0	0	0	0	
	neu veranschlagte Verpflichtungsermächtigungen				0	0	0	0	
	<b>29 Saldo der Ein- und Auszahlungen aus Investitionstätigkeit</b>	<b>0,00</b>	<b>0</b>	<b>0</b>	<b>0</b>	<b>0</b>	<b>0</b>	<b>0</b>	<b>0,00</b>
<b>1111025004 Investitionszuschuss Saug- und Spülfahrzeug (interkommunale Kooperation)</b>									
	19 + Einzahlungen aus Investitionszuwendungen	0,00	0	0	0	0	0	0	0,00
	20 + Einzahlungen aus Beiträgen und ähnlichen Entgelten	0,00	0	0	0	0	0	0	0,00
	21 + Einzahlungen aus Anlagevermögen	0,00	0	0	0	0	0	0	0,00
	22 + Einzahlungen aus sonstigen Ausleihungen und Kreditgewährungen	0,00	0	0	0	0	0	0	0,00
	23 + Sonstige Investitionseinzahlungen	0,00	0	0	0	0	0	0	0,00
	<b>24 Summe der Einzahlungen aus Investitionstätigkeit</b>	<b>0,00</b>	<b>0</b>	<b>0</b>	<b>0</b>	<b>0</b>	<b>0</b>	<b>0</b>	<b>0,00</b>
	25 - Auszahlungen für Anlagevermögen	0,00	0	190.000	0	0	0	0	190.000,00
	26 - Auszahlungen für sonstige Ausleihungen und Kreditgewährungen	0,00	0	0	0	0	0	0	0,00
	27 - Sonstige Investitionsauszahlungen	0,00	0	0	0	0	0	0	0,00
	<b>28 Summe der Auszahlungen aus Investitionstätigkeit</b>	<b>0,00</b>	<b>0</b>	<b>190.000</b>	<b>0</b>	<b>0</b>	<b>0</b>	<b>0</b>	<b>190.000,00</b>
	darunter:								
	mit Verpflichtungsermächtigungen in Vorjahren bereits gebunden			0	0	0	0	0	
	neu veranschlagte Verpflichtungsermächtigungen				0	0	0	0	
	<b>29 Saldo der Ein- und Auszahlungen aus Investitionstätigkeit</b>	<b>0,00</b>	<b>0</b>	<b>-190.000</b>	<b>0</b>	<b>0</b>	<b>0</b>	<b>0</b>	<b>-190.000,00</b>
<b>1140024001 IT-Ausstattung für Bürgermeister</b>									
	19 + Einzahlungen aus Investitionszuwendungen	0,00	0	0	0	0	0	0	0,00
	20 + Einzahlungen aus Beiträgen und ähnlichen Entgelten	0,00	0	0	0	0	0	0	0,00
	21 + Einzahlungen aus Anlagevermögen	0,00	0	0	0	0	0	0	0,00
	22 + Einzahlungen aus sonstigen Ausleihungen und Kreditgewährungen	0,00	0	0	0	0	0	0	0,00
	23 + Sonstige Investitionseinzahlungen	0,00	0	0	0	0	0	0	0,00
	<b>24 Summe der Einzahlungen aus Investitionstätigkeit</b>	<b>0,00</b>	<b>0</b>	<b>0</b>	<b>0</b>	<b>0</b>	<b>0</b>	<b>0</b>	<b>0,00</b>
	25 - Auszahlungen für Anlagevermögen	1.877,14	0	0	0	0	0	0	1.877,14
	26 - Auszahlungen für sonstige Ausleihungen und Kreditgewährungen	0,00	0	0	0	0	0	0	0,00
	27 - Sonstige Investitionsauszahlungen	0,00	0	0	0	0	0	0	0,00
	<b>28 Summe der Auszahlungen aus Investitionstätigkeit</b>	<b>1.877,14</b>	<b>0</b>	<b>0</b>	<b>0</b>	<b>0</b>	<b>0</b>	<b>0</b>	<b>1.877,14</b>
	darunter:								
	mit Verpflichtungsermächtigungen in Vorjahren bereits gebunden			0	0	0	0	0	
	neu veranschlagte Verpflichtungsermächtigungen				0	0	0	0	
	<b>29 Saldo der Ein- und Auszahlungen aus Investitionstätigkeit</b>	<b>-1.877,14</b>	<b>0</b>	<b>0</b>	<b>0</b>	<b>0</b>	<b>0</b>	<b>0</b>	<b>-1.877,14</b>

Teilhaushalt 1 Teilhaushalt 1 Hauptverwaltung

verantwortlich: Frau Mickschat

Nr.	Einzahlungs- und Auszahlungsarten (gemäß § 4 Absatz 6 GemHVO-Doppik)	Ergebnisse bis einschließlich des Haushaltsvorjahres 2024	Ansätze des Haushaltsjahres einschließlich Nachträge 2025	Ansatz des Haushaltsjahres 2026	Planungsdaten des Haushaltsfolgejahres 2027	Planungsdaten des zweiten Haushaltsfolgejahres 2028	Planungsdaten des dritten Haushaltsfolgejahres 2029	Planungsdaten der weiteren Haushaltsjahre bis zum Abschluss der Maßnahme	Gesamtein-/auszahlungen
		1	2	3	4	5	6	7	8
		in €							
<b>1140025001 GWG-Ausstattung unter 410 € netto</b>									
	19 + Einzahlungen aus Investitionszuwendungen	0,00	0	0	0	0	0	0	0,00
	20 + Einzahlungen aus Beiträgen und ähnlichen Entgelten	0,00	0	0	0	0	0	0	0,00
	21 + Einzahlungen aus Anlagevermögen	0,00	0	0	0	0	0	0	0,00
	22 + Einzahlungen aus sonstigen Ausleihungen und Kreditgewährungen	0,00	0	0	0	0	0	0	0,00
	23 + Sonstige Investitionseinzahlungen	0,00	0	0	0	0	0	0	0,00
	<b>24 Summe der Einzahlungen aus Investitionstätigkeit</b>	<b>0,00</b>	<b>0</b>	<b>0</b>	<b>0</b>	<b>0</b>	<b>0</b>	<b>0</b>	<b>0,00</b>
	25 - Auszahlungen für Anlagevermögen	0,00	200	0	0	0	0	0	200,00
	26 - Auszahlungen für sonstige Ausleihungen und Kreditgewährungen	0,00	0	0	0	0	0	0	0,00
	27 - Sonstige Investitionsauszahlungen	0,00	0	0	0	0	0	0	0,00
	<b>28 Summe der Auszahlungen aus Investitionstätigkeit</b>	<b>0,00</b>	<b>200</b>	<b>0</b>	<b>0</b>	<b>0</b>	<b>0</b>	<b>0</b>	<b>200,00</b>
	darunter:								
	mit Verpflichtungsermächtigungen in Vorjahren bereits gebunden			0	0	0	0	0	
	neu veranschlagte Verpflichtungsermächtigungen				0	0	0	0	
	<b>29 Saldo der Ein- und Auszahlungen aus Investitionstätigkeit</b>	<b>0,00</b>	<b>-200</b>	<b>0</b>	<b>0</b>	<b>0</b>	<b>0</b>	<b>0</b>	<b>-200,00</b>
<b>2810024001 GWG-Ausstattung unter 410 € netto (Gutscheine)</b>									
	19 + Einzahlungen aus Investitionszuwendungen	0,00	0	0	0	0	0	0	0,00
	20 + Einzahlungen aus Beiträgen und ähnlichen Entgelten	0,00	0	0	0	0	0	0	0,00
	21 + Einzahlungen aus Anlagevermögen	0,00	0	0	0	0	0	0	0,00
	22 + Einzahlungen aus sonstigen Ausleihungen und Kreditgewährungen	0,00	0	0	0	0	0	0	0,00
	23 + Sonstige Investitionseinzahlungen	0,00	0	0	0	0	0	0	0,00
	<b>24 Summe der Einzahlungen aus Investitionstätigkeit</b>	<b>0,00</b>	<b>0</b>	<b>0</b>	<b>0</b>	<b>0</b>	<b>0</b>	<b>0</b>	<b>0,00</b>
	25 - Auszahlungen für Anlagevermögen	0,00	0	0	0	0	0	0	0,00
	26 - Auszahlungen für sonstige Ausleihungen und Kreditgewährungen	0,00	0	0	0	0	0	0	0,00
	27 - Sonstige Investitionsauszahlungen	0,00	0	0	0	0	0	0	0,00
	<b>28 Summe der Auszahlungen aus Investitionstätigkeit</b>	<b>0,00</b>	<b>0</b>	<b>0</b>	<b>0</b>	<b>0</b>	<b>0</b>	<b>0</b>	<b>0,00</b>
	darunter:								
	mit Verpflichtungsermächtigungen in Vorjahren bereits gebunden			0	0	0	0	0	
	neu veranschlagte Verpflichtungsermächtigungen				0	0	0	0	
	<b>29 Saldo der Ein- und Auszahlungen aus Investitionstätigkeit</b>	<b>0,00</b>	<b>0</b>	<b>0</b>	<b>0</b>	<b>0</b>	<b>0</b>	<b>0</b>	<b>0,00</b>
<b>2810025001 Veranstaltungswagen (Solidaritätspauschale)</b>									
	19 + Einzahlungen aus Investitionszuwendungen	0,00	0	0	0	0	0	0	0,00
	20 + Einzahlungen aus Beiträgen und ähnlichen Entgelten	0,00	0	0	0	0	0	0	0,00
	21 + Einzahlungen aus Anlagevermögen	0,00	0	0	0	0	0	0	0,00
	22 + Einzahlungen aus sonstigen Ausleihungen und Kreditgewährungen	0,00	0	0	0	0	0	0	0,00
	23 + Sonstige Investitionseinzahlungen	0,00	0	0	0	0	0	0	0,00
	<b>24 Summe der Einzahlungen aus Investitionstätigkeit</b>	<b>0,00</b>	<b>0</b>	<b>0</b>	<b>0</b>	<b>0</b>	<b>0</b>	<b>0</b>	<b>0,00</b>
	25 - Auszahlungen für Anlagevermögen	0,00	0	0	0	0	0	0	0,00
	26 - Auszahlungen für sonstige Ausleihungen und Kreditgewährungen	0,00	0	0	0	0	0	0	0,00
	27 - Sonstige Investitionsauszahlungen	0,00	0	0	0	0	0	0	0,00
	<b>28 Summe der Auszahlungen aus Investitionstätigkeit</b>	<b>0,00</b>	<b>0</b>	<b>0</b>	<b>0</b>	<b>0</b>	<b>0</b>	<b>0</b>	<b>0,00</b>
	darunter:								
	mit Verpflichtungsermächtigungen in Vorjahren bereits gebunden			0	0	0	0	0	
	neu veranschlagte Verpflichtungsermächtigungen				0	0	0	0	
	<b>29 Saldo der Ein- und Auszahlungen aus Investitionstätigkeit</b>	<b>0,00</b>	<b>0</b>	<b>0</b>	<b>0</b>	<b>0</b>	<b>0</b>	<b>0</b>	<b>0,00</b>
<b>2810025002 GWG-Ausstattung unter 410 € netto</b>									
	19 + Einzahlungen aus Investitionszuwendungen	0,00	0	0	0	0	0	0	0,00
	20 + Einzahlungen aus Beiträgen und ähnlichen Entgelten	0,00	0	0	0	0	0	0	0,00
	21 + Einzahlungen aus Anlagevermögen	0,00	0	0	0	0	0	0	0,00
	22 + Einzahlungen aus sonstigen Ausleihungen und Kreditgewährungen	0,00	0	0	0	0	0	0	0,00
	23 + Sonstige Investitionseinzahlungen	0,00	0	0	0	0	0	0	0,00
	<b>24 Summe der Einzahlungen aus Investitionstätigkeit</b>	<b>0,00</b>	<b>0</b>	<b>0</b>	<b>0</b>	<b>0</b>	<b>0</b>	<b>0</b>	<b>0,00</b>
	25 - Auszahlungen für Anlagevermögen	0,00	0	0	0	0	0	0	0,00
	26 - Auszahlungen für sonstige Ausleihungen und Kreditgewährungen	0,00	0	0	0	0	0	0	0,00
	27 - Sonstige Investitionsauszahlungen	0,00	0	0	0	0	0	0	0,00
	<b>28 Summe der Auszahlungen aus Investitionstätigkeit</b>	<b>0,00</b>	<b>0</b>	<b>0</b>	<b>0</b>	<b>0</b>	<b>0</b>	<b>0</b>	<b>0,00</b>
	darunter:								
	mit Verpflichtungsermächtigungen in Vorjahren bereits gebunden			0	0	0	0	0	
	neu veranschlagte Verpflichtungsermächtigungen				0	0	0	0	
	<b>29 Saldo der Ein- und Auszahlungen aus Investitionstätigkeit</b>	<b>0,00</b>	<b>0</b>	<b>0</b>	<b>0</b>	<b>0</b>	<b>0</b>	<b>0</b>	<b>0,00</b>

Teilhaushalt 1 Teilhaushalt 1 Hauptverwaltung

verantwortlich: Frau Mickschat

Nr.	Einzahlungs- und Auszahlungsarten (gemäß § 4 Absatz 6 GemHVO-Doppik)	Ergebnisse bis einschließlich des Haushaltsvorjahres 2024	Ansätze des Haushaltsjahres einschließlich Nachträge 2025	Ansatz des Haushaltsjahres 2026	Planungsdaten des Haushaltsfolgejahres 2027	Planungsdaten des zweiten Haushaltsfolgejahres 2028	Planungsdaten des dritten Haushaltsfolgejahres 2029	Planungsdaten der weiteren Haushaltsjahre bis zum Abschluss der Maßnahme	Gesamtein-/ -auszahlungen
		1	2	3	4	5	6	7	8
		in €							
<b>3650013001 Anbau am Kitgebäude für Krippe</b>									
	19 + Einzahlungen aus Investitionszuwendungen	297.693,00	0	0	0	0	0	0	297.693,00
	20 + Einzahlungen aus Beiträgen und ähnlichen Entgelten	0,00	0	0	0	0	0	0	0,00
	21 + Einzahlungen aus Anlagevermögen	0,00	0	0	0	0	0	0	0,00
	22 + Einzahlungen aus sonstigen Ausleihungen und Kreditgewährungen	0,00	0	0	0	0	0	0	0,00
	23 + Sonstige Investitionseinzahlungen	0,00	0	0	0	0	0	0	0,00
	<b>24 Summe der Einzahlungen aus Investitionstätigkeit</b>	<b>297.693,00</b>	<b>0</b>	<b>0</b>	<b>0</b>	<b>0</b>	<b>0</b>	<b>0</b>	<b>297.693,00</b>
	25 - Auszahlungen für Anlagevermögen	475.197,69	0	0	0	0	0	0	475.197,69
	26 - Auszahlungen für sonstige Ausleihungen und Kreditgewährungen	0,00	0	0	0	0	0	0	0,00
	27 - Sonstige Investitionsauszahlungen	0,00	0	0	0	0	0	0	0,00
	<b>28 Summe der Auszahlungen aus Investitionstätigkeit</b>	<b>475.197,69</b>	<b>0</b>	<b>0</b>	<b>0</b>	<b>0</b>	<b>0</b>	<b>0</b>	<b>475.197,69</b>
	darunter:								
	mit Verpflichtungsermächtigungen in Vorjahren bereits gebunden			0	0	0	0	0	
	neu veranschlagte Verpflichtungsermächtigungen				0	0	0	0	
	<b>29 Saldo der Ein- und Auszahlungen aus Investitionstätigkeit</b>	<b>-177.504,69</b>	<b>0</b>	<b>0</b>	<b>0</b>	<b>0</b>	<b>0</b>	<b>0</b>	<b>-177.504,69</b>
<b>3650024001 Nestschaukel (Krippe)</b>									
	19 + Einzahlungen aus Investitionszuwendungen	600,00	0	0	0	0	0	0	600,00
	20 + Einzahlungen aus Beiträgen und ähnlichen Entgelten	0,00	0	0	0	0	0	0	0,00
	21 + Einzahlungen aus Anlagevermögen	0,00	0	0	0	0	0	0	0,00
	22 + Einzahlungen aus sonstigen Ausleihungen und Kreditgewährungen	0,00	0	0	0	0	0	0	0,00
	23 + Sonstige Investitionseinzahlungen	0,00	0	0	0	0	0	0	0,00
	<b>24 Summe der Einzahlungen aus Investitionstätigkeit</b>	<b>600,00</b>	<b>0</b>	<b>0</b>	<b>0</b>	<b>0</b>	<b>0</b>	<b>0</b>	<b>600,00</b>
	25 - Auszahlungen für Anlagevermögen	1.516,90	0	0	0	0	0	0	1.516,90
	26 - Auszahlungen für sonstige Ausleihungen und Kreditgewährungen	0,00	0	0	0	0	0	0	0,00
	27 - Sonstige Investitionsauszahlungen	0,00	0	0	0	0	0	0	0,00
	<b>28 Summe der Auszahlungen aus Investitionstätigkeit</b>	<b>1.516,90</b>	<b>0</b>	<b>0</b>	<b>0</b>	<b>0</b>	<b>0</b>	<b>0</b>	<b>1.516,90</b>
	darunter:								
	mit Verpflichtungsermächtigungen in Vorjahren bereits gebunden			0	0	0	0	0	
	neu veranschlagte Verpflichtungsermächtigungen				0	0	0	0	
	<b>29 Saldo der Ein- und Auszahlungen aus Investitionstätigkeit</b>	<b>-916,90</b>	<b>0</b>	<b>0</b>	<b>0</b>	<b>0</b>	<b>0</b>	<b>0</b>	<b>-916,90</b>
<b>3650024002 Waschmaschine (Kita)</b>									
	19 + Einzahlungen aus Investitionszuwendungen	0,00	0	0	0	0	0	0	0,00
	20 + Einzahlungen aus Beiträgen und ähnlichen Entgelten	0,00	0	0	0	0	0	0	0,00
	21 + Einzahlungen aus Anlagevermögen	0,00	0	0	0	0	0	0	0,00
	22 + Einzahlungen aus sonstigen Ausleihungen und Kreditgewährungen	0,00	0	0	0	0	0	0	0,00
	23 + Sonstige Investitionseinzahlungen	0,00	0	0	0	0	0	0	0,00
	<b>24 Summe der Einzahlungen aus Investitionstätigkeit</b>	<b>0,00</b>	<b>0</b>	<b>0</b>	<b>0</b>	<b>0</b>	<b>0</b>	<b>0</b>	<b>0,00</b>
	25 - Auszahlungen für Anlagevermögen	0,00	0	0	0	0	0	0	0,00
	26 - Auszahlungen für sonstige Ausleihungen und Kreditgewährungen	0,00	0	0	0	0	0	0	0,00
	27 - Sonstige Investitionsauszahlungen	0,00	0	0	0	0	0	0	0,00
	<b>28 Summe der Auszahlungen aus Investitionstätigkeit</b>	<b>0,00</b>	<b>0</b>	<b>0</b>	<b>0</b>	<b>0</b>	<b>0</b>	<b>0</b>	<b>0,00</b>
	darunter:								
	mit Verpflichtungsermächtigungen in Vorjahren bereits gebunden			0	0	0	0	0	
	neu veranschlagte Verpflichtungsermächtigungen				0	0	0	0	
	<b>29 Saldo der Ein- und Auszahlungen aus Investitionstätigkeit</b>	<b>0,00</b>	<b>0</b>	<b>0</b>	<b>0</b>	<b>0</b>	<b>0</b>	<b>0</b>	<b>0,00</b>
<b>3650024003 GWG-Ausstattung unter 410 € netto</b>									
	19 + Einzahlungen aus Investitionszuwendungen	0,00	0	0	0	0	0	0	0,00
	20 + Einzahlungen aus Beiträgen und ähnlichen Entgelten	0,00	0	0	0	0	0	0	0,00
	21 + Einzahlungen aus Anlagevermögen	0,00	0	0	0	0	0	0	0,00
	22 + Einzahlungen aus sonstigen Ausleihungen und Kreditgewährungen	0,00	0	0	0	0	0	0	0,00
	23 + Sonstige Investitionseinzahlungen	0,00	0	0	0	0	0	0	0,00
	<b>24 Summe der Einzahlungen aus Investitionstätigkeit</b>	<b>0,00</b>	<b>0</b>	<b>0</b>	<b>0</b>	<b>0</b>	<b>0</b>	<b>0</b>	<b>0,00</b>
	25 - Auszahlungen für Anlagevermögen	763,29	0	0	0	0	0	0	763,29
	26 - Auszahlungen für sonstige Ausleihungen und Kreditgewährungen	0,00	0	0	0	0	0	0	0,00
	27 - Sonstige Investitionsauszahlungen	0,00	0	0	0	0	0	0	0,00
	<b>28 Summe der Auszahlungen aus Investitionstätigkeit</b>	<b>763,29</b>	<b>0</b>	<b>0</b>	<b>0</b>	<b>0</b>	<b>0</b>	<b>0</b>	<b>763,29</b>
	darunter:								
	mit Verpflichtungsermächtigungen in Vorjahren bereits gebunden			0	0	0	0	0	
	neu veranschlagte Verpflichtungsermächtigungen				0	0	0	0	
	<b>29 Saldo der Ein- und Auszahlungen aus Investitionstätigkeit</b>	<b>-763,29</b>	<b>0</b>	<b>0</b>	<b>0</b>	<b>0</b>	<b>0</b>	<b>0</b>	<b>-763,29</b>

**Teilhaushalt 1 Teilhaushalt 1 Hauptverwaltung**  
verantwortlich: Frau Mickschat

Nr.	Einzahlungs- und Auszahlungsarten (gemäß § 4 Absatz 6 GemHVO-Doppik)	Ergebnisse bis einschließlich des Haushaltsvorjahres 2024	Ansätze des Haushaltsjahres einschließlich Nachträge 2025	Ansatz des Haushaltsjahres 2026	Planungsdaten des Haushaltsfolgejahres 2027	Planungsdaten des zweiten Haushaltsfolgejahres 2028	Planungsdaten des dritten Haushaltsfolgejahres 2029	Planungsdaten der weiteren Haushaltsjahre bis zum Abschluss der Maßnahme	Gesamtein-/auszahlungen
		1	2	3	4	5	6	7	8
		in €							
<b>3650024004 Zaun am Hort</b>									
	19 + Einzahlungen aus Investitionszuwendungen	0,00	0	0	0	0	0	0	0,00
	20 + Einzahlungen aus Beiträgen und ähnlichen Entgelten	0,00	0	0	0	0	0	0	0,00
	21 + Einzahlungen aus Anlagevermögen	0,00	0	0	0	0	0	0	0,00
	22 + Einzahlungen aus sonstigen Ausleihungen und Kreditgewährungen	0,00	0	0	0	0	0	0	0,00
	23 + Sonstige Investitionseinzahlungen	0,00	0	0	0	0	0	0	0,00
	<b>24 Summe der Einzahlungen aus Investitionstätigkeit</b>	<b>0,00</b>	<b>0</b>	<b>0</b>	<b>0</b>	<b>0</b>	<b>0</b>	<b>0</b>	<b>0,00</b>
	25 - Auszahlungen für Anlagevermögen	20,23	15.000	0	0	0	0	0	15.020,23
	26 - Auszahlungen für sonstige Ausleihungen und Kreditgewährungen	0,00	0	0	0	0	0	0	0,00
	27 - Sonstige Investitionsauszahlungen	0,00	0	0	0	0	0	0	0,00
	<b>28 Summe der Auszahlungen aus Investitionstätigkeit</b>	<b>20,23</b>	<b>15.000</b>	<b>0</b>	<b>0</b>	<b>0</b>	<b>0</b>	<b>0</b>	<b>15.020,23</b>
	darunter:								
	mit Verpflichtungsermächtigungen in Vorjahren bereits gebunden			0	0	0	0	0	
	neu veranschlagte Verpflichtungsermächtigungen				0	0	0	0	
	<b>29 Saldo der Ein- und Auszahlungen aus Investitionstätigkeit</b>	<b>-20,23</b>	<b>-15.000</b>	<b>0</b>	<b>0</b>	<b>0</b>	<b>0</b>	<b>0</b>	<b>-15.020,23</b>
<b>3650025001 Sonnenschirm für Kita</b>									
	19 + Einzahlungen aus Investitionszuwendungen	0,00	0	0	0	0	0	0	0,00
	20 + Einzahlungen aus Beiträgen und ähnlichen Entgelten	0,00	0	0	0	0	0	0	0,00
	21 + Einzahlungen aus Anlagevermögen	0,00	0	0	0	0	0	0	0,00
	22 + Einzahlungen aus sonstigen Ausleihungen und Kreditgewährungen	0,00	0	0	0	0	0	0	0,00
	23 + Sonstige Investitionseinzahlungen	0,00	0	0	0	0	0	0	0,00
	<b>24 Summe der Einzahlungen aus Investitionstätigkeit</b>	<b>0,00</b>	<b>0</b>	<b>0</b>	<b>0</b>	<b>0</b>	<b>0</b>	<b>0</b>	<b>0,00</b>
	25 - Auszahlungen für Anlagevermögen	0,00	2.000	0	0	0	0	0	2.000,00
	26 - Auszahlungen für sonstige Ausleihungen und Kreditgewährungen	0,00	0	0	0	0	0	0	0,00
	27 - Sonstige Investitionsauszahlungen	0,00	0	0	0	0	0	0	0,00
	<b>28 Summe der Auszahlungen aus Investitionstätigkeit</b>	<b>0,00</b>	<b>2.000</b>	<b>0</b>	<b>0</b>	<b>0</b>	<b>0</b>	<b>0</b>	<b>2.000,00</b>
	darunter:								
	mit Verpflichtungsermächtigungen in Vorjahren bereits gebunden			0	0	0	0	0	
	neu veranschlagte Verpflichtungsermächtigungen				0	0	0	0	
	<b>29 Saldo der Ein- und Auszahlungen aus Investitionstätigkeit</b>	<b>0,00</b>	<b>-2.000</b>	<b>0</b>	<b>0</b>	<b>0</b>	<b>0</b>	<b>0</b>	<b>-2.000,00</b>
<b>3650025002 Geschirrspüler Kita</b>									
	19 + Einzahlungen aus Investitionszuwendungen	0,00	0	0	0	0	0	0	0,00
	20 + Einzahlungen aus Beiträgen und ähnlichen Entgelten	0,00	0	0	0	0	0	0	0,00
	21 + Einzahlungen aus Anlagevermögen	0,00	0	0	0	0	0	0	0,00
	22 + Einzahlungen aus sonstigen Ausleihungen und Kreditgewährungen	0,00	0	0	0	0	0	0	0,00
	23 + Sonstige Investitionseinzahlungen	0,00	0	0	0	0	0	0	0,00
	<b>24 Summe der Einzahlungen aus Investitionstätigkeit</b>	<b>0,00</b>	<b>0</b>	<b>0</b>	<b>0</b>	<b>0</b>	<b>0</b>	<b>0</b>	<b>0,00</b>
	25 - Auszahlungen für Anlagevermögen	0,00	4.000	0	0	0	0	0	4.000,00
	26 - Auszahlungen für sonstige Ausleihungen und Kreditgewährungen	0,00	0	0	0	0	0	0	0,00
	27 - Sonstige Investitionsauszahlungen	0,00	0	0	0	0	0	0	0,00
	<b>28 Summe der Auszahlungen aus Investitionstätigkeit</b>	<b>0,00</b>	<b>4.000</b>	<b>0</b>	<b>0</b>	<b>0</b>	<b>0</b>	<b>0</b>	<b>4.000,00</b>
	darunter:								
	mit Verpflichtungsermächtigungen in Vorjahren bereits gebunden			0	0	0	0	0	
	neu veranschlagte Verpflichtungsermächtigungen				0	0	0	0	
	<b>29 Saldo der Ein- und Auszahlungen aus Investitionstätigkeit</b>	<b>0,00</b>	<b>-4.000</b>	<b>0</b>	<b>0</b>	<b>0</b>	<b>0</b>	<b>0</b>	<b>-4.000,00</b>
<b>3650025003 GWG-Ausstattung unter 410 € netto</b>									
	19 + Einzahlungen aus Investitionszuwendungen	0,00	0	0	0	0	0	0	0,00
	20 + Einzahlungen aus Beiträgen und ähnlichen Entgelten	0,00	0	0	0	0	0	0	0,00
	21 + Einzahlungen aus Anlagevermögen	0,00	0	0	0	0	0	0	0,00
	22 + Einzahlungen aus sonstigen Ausleihungen und Kreditgewährungen	0,00	0	0	0	0	0	0	0,00
	23 + Sonstige Investitionseinzahlungen	0,00	0	0	0	0	0	0	0,00
	<b>24 Summe der Einzahlungen aus Investitionstätigkeit</b>	<b>0,00</b>	<b>0</b>	<b>0</b>	<b>0</b>	<b>0</b>	<b>0</b>	<b>0</b>	<b>0,00</b>
	25 - Auszahlungen für Anlagevermögen	0,00	1.000	0	0	0	0	0	1.000,00
	26 - Auszahlungen für sonstige Ausleihungen und Kreditgewährungen	0,00	0	0	0	0	0	0	0,00
	27 - Sonstige Investitionsauszahlungen	0,00	0	0	0	0	0	0	0,00
	<b>28 Summe der Auszahlungen aus Investitionstätigkeit</b>	<b>0,00</b>	<b>1.000</b>	<b>0</b>	<b>0</b>	<b>0</b>	<b>0</b>	<b>0</b>	<b>1.000,00</b>
	darunter:								
	mit Verpflichtungsermächtigungen in Vorjahren bereits gebunden			0	0	0	0	0	
	neu veranschlagte Verpflichtungsermächtigungen				0	0	0	0	
	<b>29 Saldo der Ein- und Auszahlungen aus Investitionstätigkeit</b>	<b>0,00</b>	<b>-1.000</b>	<b>0</b>	<b>0</b>	<b>0</b>	<b>0</b>	<b>0</b>	<b>-1.000,00</b>

Teilhaushalt 1 Teilhaushalt 1 Hauptverwaltung

verantwortlich: Frau Mickschat

Nr.	Einzahlungs- und Auszahlungsarten (gemäß § 4 Absatz 6 GemHVO-Doppik)	Ergebnisse bis einschließlich des Haushaltsvorjahres 2024	Ansätze des Haushaltsjahres einschließlich Nachträge 2025	Ansatz des Haushaltsjahres 2026	Planungsdaten des Haushaltsfolgejahres 2027	Planungsdaten des zweiten Haushaltsfolgejahres 2028	Planungsdaten des dritten Haushaltsfolgejahres 2029	Planungsdaten der weiteren Haushaltsjahre bis zum Abschluss der Maßnahme	Gesamtein-/ -auszahlungen
		1	2	3	4	5	6	7	8
		in €							
<b>3650026001 Schaukelanlage Hort</b>									
	19 + Einzahlungen aus Investitionszuwendungen	0,00	0	0	0	0	0	0	0,00
	20 + Einzahlungen aus Beiträgen und ähnlichen Entgelten	0,00	0	0	0	0	0	0	0,00
	21 + Einzahlungen aus Anlagevermögen	0,00	0	0	0	0	0	0	0,00
	22 + Einzahlungen aus sonstigen Ausleihungen und Kreditgewährungen	0,00	0	0	0	0	0	0	0,00
	23 + Sonstige Investitionseinzahlungen	0,00	0	0	0	0	0	0	0,00
	<b>24 Summe der Einzahlungen aus Investitionstätigkeit</b>	<b>0,00</b>	<b>0</b>	<b>0</b>	<b>0</b>	<b>0</b>	<b>0</b>	<b>0</b>	<b>0,00</b>
	25 - Auszahlungen für Anlagevermögen	0,00	0	2.300	0	0	0	0	2.300,00
	26 - Auszahlungen für sonstige Ausleihungen und Kreditgewährungen	0,00	0	0	0	0	0	0	0,00
	27 - Sonstige Investitionsauszahlungen	0,00	0	0	0	0	0	0	0,00
	<b>28 Summe der Auszahlungen aus Investitionstätigkeit</b>	<b>0,00</b>	<b>0</b>	<b>2.300</b>	<b>0</b>	<b>0</b>	<b>0</b>	<b>0</b>	<b>2.300,00</b>
	darunter:								
	mit Verpflichtungsermächtigungen in Vorjahren bereits gebunden			0	0	0	0	0	
	neu veranschlagte Verpflichtungsermächtigungen				0	0	0	0	
	<b>29 Saldo der Ein- und Auszahlungen aus Investitionstätigkeit</b>	<b>0,00</b>	<b>0</b>	<b>-2.300</b>	<b>0</b>	<b>0</b>	<b>0</b>	<b>0</b>	<b>-2.300,00</b>
<b>3650026002 GWG-Ausstattung unter 410 € netto</b>									
	19 + Einzahlungen aus Investitionszuwendungen	0,00	0	0	0	0	0	0	0,00
	20 + Einzahlungen aus Beiträgen und ähnlichen Entgelten	0,00	0	0	0	0	0	0	0,00
	21 + Einzahlungen aus Anlagevermögen	0,00	0	0	0	0	0	0	0,00
	22 + Einzahlungen aus sonstigen Ausleihungen und Kreditgewährungen	0,00	0	0	0	0	0	0	0,00
	23 + Sonstige Investitionseinzahlungen	0,00	0	0	0	0	0	0	0,00
	<b>24 Summe der Einzahlungen aus Investitionstätigkeit</b>	<b>0,00</b>	<b>0</b>	<b>0</b>	<b>0</b>	<b>0</b>	<b>0</b>	<b>0</b>	<b>0,00</b>
	25 - Auszahlungen für Anlagevermögen	0,00	0	1.700	0	0	0	0	1.700,00
	26 - Auszahlungen für sonstige Ausleihungen und Kreditgewährungen	0,00	0	0	0	0	0	0	0,00
	27 - Sonstige Investitionsauszahlungen	0,00	0	0	0	0	0	0	0,00
	<b>28 Summe der Auszahlungen aus Investitionstätigkeit</b>	<b>0,00</b>	<b>0</b>	<b>1.700</b>	<b>0</b>	<b>0</b>	<b>0</b>	<b>0</b>	<b>1.700,00</b>
	darunter:								
	mit Verpflichtungsermächtigungen in Vorjahren bereits gebunden			0	0	0	0	0	
	neu veranschlagte Verpflichtungsermächtigungen				0	0	0	0	
	<b>29 Saldo der Ein- und Auszahlungen aus Investitionstätigkeit</b>	<b>0,00</b>	<b>0</b>	<b>-1.700</b>	<b>0</b>	<b>0</b>	<b>0</b>	<b>0</b>	<b>-1.700,00</b>
<b>3660022001 Spielgerät Dorfplatz</b>									
	19 + Einzahlungen aus Investitionszuwendungen	1.148,29	0	0	0	0	0	0	1.148,29
	20 + Einzahlungen aus Beiträgen und ähnlichen Entgelten	0,00	0	0	0	0	0	0	0,00
	21 + Einzahlungen aus Anlagevermögen	0,00	0	0	0	0	0	0	0,00
	22 + Einzahlungen aus sonstigen Ausleihungen und Kreditgewährungen	0,00	0	0	0	0	0	0	0,00
	23 + Sonstige Investitionseinzahlungen	0,00	0	0	0	0	0	0	0,00
	<b>24 Summe der Einzahlungen aus Investitionstätigkeit</b>	<b>1.148,29</b>	<b>0</b>	<b>0</b>	<b>0</b>	<b>0</b>	<b>0</b>	<b>0</b>	<b>1.148,29</b>
	25 - Auszahlungen für Anlagevermögen	0,00	0	0	0	0	0	0	0,00
	26 - Auszahlungen für sonstige Ausleihungen und Kreditgewährungen	0,00	0	0	0	0	0	0	0,00
	27 - Sonstige Investitionsauszahlungen	0,00	0	0	0	0	0	0	0,00
	<b>28 Summe der Auszahlungen aus Investitionstätigkeit</b>	<b>0,00</b>	<b>0</b>	<b>0</b>	<b>0</b>	<b>0</b>	<b>0</b>	<b>0</b>	<b>0,00</b>
	darunter:								
	mit Verpflichtungsermächtigungen in Vorjahren bereits gebunden			0	0	0	0	0	
	neu veranschlagte Verpflichtungsermächtigungen				0	0	0	0	
	<b>29 Saldo der Ein- und Auszahlungen aus Investitionstätigkeit</b>	<b>1.148,29</b>	<b>0</b>	<b>0</b>	<b>0</b>	<b>0</b>	<b>0</b>	<b>0</b>	<b>1.148,29</b>
<b>3660025001 Spielplatz Dorfplatz (Solidaritätspauschale)</b>									
	19 + Einzahlungen aus Investitionszuwendungen	0,00	0	0	0	0	0	0	0,00
	20 + Einzahlungen aus Beiträgen und ähnlichen Entgelten	0,00	0	0	0	0	0	0	0,00
	21 + Einzahlungen aus Anlagevermögen	0,00	0	0	0	0	0	0	0,00
	22 + Einzahlungen aus sonstigen Ausleihungen und Kreditgewährungen	0,00	0	0	0	0	0	0	0,00
	23 + Sonstige Investitionseinzahlungen	0,00	0	0	0	0	0	0	0,00
	<b>24 Summe der Einzahlungen aus Investitionstätigkeit</b>	<b>0,00</b>	<b>0</b>	<b>0</b>	<b>0</b>	<b>0</b>	<b>0</b>	<b>0</b>	<b>0,00</b>
	25 - Auszahlungen für Anlagevermögen	0,00	0	0	0	0	0	0	0,00
	26 - Auszahlungen für sonstige Ausleihungen und Kreditgewährungen	0,00	0	0	0	0	0	0	0,00
	27 - Sonstige Investitionsauszahlungen	0,00	0	0	0	0	0	0	0,00
	<b>28 Summe der Auszahlungen aus Investitionstätigkeit</b>	<b>0,00</b>	<b>0</b>	<b>0</b>	<b>0</b>	<b>0</b>	<b>0</b>	<b>0</b>	<b>0,00</b>
	darunter:								
	mit Verpflichtungsermächtigungen in Vorjahren bereits gebunden			0	0	0	0	0	
	neu veranschlagte Verpflichtungsermächtigungen				0	0	0	0	
	<b>29 Saldo der Ein- und Auszahlungen aus Investitionstätigkeit</b>	<b>0,00</b>	<b>0</b>	<b>0</b>	<b>0</b>	<b>0</b>	<b>0</b>	<b>0</b>	<b>0,00</b>

Teilhaushalt 1 Teilhaushalt 1 Hauptverwaltung

verantwortlich: Frau Mickschat

Nr.	Einzahlungs- und Auszahlungsarten (gemäß § 4 Absatz 6 GemHVO-Doppik)	Ergebnisse bis einschließlich des Haushaltsvorjahres 2024	Ansätze des Haushaltsjahres einschließlich Nachträge 2025	Ansatz des Haushaltsjahres 2026	Planungsdaten des Haushaltsfolgejahres 2027	Planungsdaten des zweiten Haushaltsfolgejahres 2028	Planungsdaten des dritten Haushaltsfolgejahres 2029	Planungsdaten der weiteren Haushaltsjahre bis zum Abschluss der Maßnahme	Gesamtein-/auszahlungen
		1	2	3	4	5	6	7	8
		in €							
<b>4210023001 Investitionszuschuss für BGA an Kulturverein</b>									
	19 + Einzahlungen aus Investitionszuwendungen	1.629,05	0	0	0	0	0	0	1.629,05
	20 + Einzahlungen aus Beiträgen und ähnlichen Entgelten	0,00	0	0	0	0	0	0	0,00
	21 + Einzahlungen aus Anlagevermögen	0,00	0	0	0	0	0	0	0,00
	22 + Einzahlungen aus sonstigen Ausleihungen und Kreditgewährungen	0,00	0	0	0	0	0	0	0,00
	23 + Sonstige Investitionseinzahlungen	0,00	0	0	0	0	0	0	0,00
	<b>24 Summe der Einzahlungen aus Investitionstätigkeit</b>	<b>1.629,05</b>	<b>0</b>	<b>0</b>	<b>0</b>	<b>0</b>	<b>0</b>	<b>0</b>	<b>1.629,05</b>
	25 - Auszahlungen für Anlagevermögen	1.629,05	0	0	0	0	0	0	1.629,05
	26 - Auszahlungen für sonstige Ausleihungen und Kreditgewährungen	0,00	0	0	0	0	0	0	0,00
	27 - Sonstige Investitionsauszahlungen	0,00	0	0	0	0	0	0	0,00
	<b>28 Summe der Auszahlungen aus Investitionstätigkeit</b>	<b>1.629,05</b>	<b>0</b>	<b>0</b>	<b>0</b>	<b>0</b>	<b>0</b>	<b>0</b>	<b>1.629,05</b>
	darunter:								
	mit Verpflichtungsermächtigungen in Vorjahren bereits gebunden			0	0	0	0	0	
	neu veranschlagte Verpflichtungsermächtigungen				0	0	0	0	
	<b>29 Saldo der Ein- und Auszahlungen aus Investitionstätigkeit</b>	<b>0,00</b>	<b>0</b>	<b>0</b>	<b>0</b>	<b>0</b>	<b>0</b>	<b>0</b>	<b>0,00</b>
<b>4240125001 Badesteg am Gardener See (Solidaritätspauschale)</b>									
	19 + Einzahlungen aus Investitionszuwendungen	0,00	0	0	0	0	0	0	0,00
	20 + Einzahlungen aus Beiträgen und ähnlichen Entgelten	0,00	0	0	0	0	0	0	0,00
	21 + Einzahlungen aus Anlagevermögen	0,00	0	0	0	0	0	0	0,00
	22 + Einzahlungen aus sonstigen Ausleihungen und Kreditgewährungen	0,00	0	0	0	0	0	0	0,00
	23 + Sonstige Investitionseinzahlungen	0,00	0	0	0	0	0	0	0,00
	<b>24 Summe der Einzahlungen aus Investitionstätigkeit</b>	<b>0,00</b>	<b>0</b>	<b>0</b>	<b>0</b>	<b>0</b>	<b>0</b>	<b>0</b>	<b>0,00</b>
	25 - Auszahlungen für Anlagevermögen	0,00	0	0	0	0	0	0	0,00
	26 - Auszahlungen für sonstige Ausleihungen und Kreditgewährungen	0,00	0	0	0	0	0	0	0,00
	27 - Sonstige Investitionsauszahlungen	0,00	0	0	0	0	0	0	0,00
	<b>28 Summe der Auszahlungen aus Investitionstätigkeit</b>	<b>0,00</b>	<b>0</b>	<b>0</b>	<b>0</b>	<b>0</b>	<b>0</b>	<b>0</b>	<b>0,00</b>
	darunter:								
	mit Verpflichtungsermächtigungen in Vorjahren bereits gebunden			0	0	0	0	0	
	neu veranschlagte Verpflichtungsermächtigungen				0	0	0	0	
	<b>29 Saldo der Ein- und Auszahlungen aus Investitionstätigkeit</b>	<b>0,00</b>	<b>0</b>	<b>0</b>	<b>0</b>	<b>0</b>	<b>0</b>	<b>0</b>	<b>0,00</b>
<b>5750324001 GWG-Ausstattung unter 410 € netto</b>									
	19 + Einzahlungen aus Investitionszuwendungen	0,00	0	0	0	0	0	0	0,00
	20 + Einzahlungen aus Beiträgen und ähnlichen Entgelten	0,00	0	0	0	0	0	0	0,00
	21 + Einzahlungen aus Anlagevermögen	0,00	0	0	0	0	0	0	0,00
	22 + Einzahlungen aus sonstigen Ausleihungen und Kreditgewährungen	0,00	0	0	0	0	0	0	0,00
	23 + Sonstige Investitionseinzahlungen	0,00	0	0	0	0	0	0	0,00
	<b>24 Summe der Einzahlungen aus Investitionstätigkeit</b>	<b>0,00</b>	<b>0</b>	<b>0</b>	<b>0</b>	<b>0</b>	<b>0</b>	<b>0</b>	<b>0,00</b>
	25 - Auszahlungen für Anlagevermögen	249,99	0	0	0	0	0	0	249,99
	26 - Auszahlungen für sonstige Ausleihungen und Kreditgewährungen	0,00	0	0	0	0	0	0	0,00
	27 - Sonstige Investitionsauszahlungen	0,00	0	0	0	0	0	0	0,00
	<b>28 Summe der Auszahlungen aus Investitionstätigkeit</b>	<b>249,99</b>	<b>0</b>	<b>0</b>	<b>0</b>	<b>0</b>	<b>0</b>	<b>0</b>	<b>249,99</b>
	darunter:								
	mit Verpflichtungsermächtigungen in Vorjahren bereits gebunden			0	0	0	0	0	
	neu veranschlagte Verpflichtungsermächtigungen				0	0	0	0	
	<b>29 Saldo der Ein- und Auszahlungen aus Investitionstätigkeit</b>	<b>-249,99</b>	<b>0</b>	<b>0</b>	<b>0</b>	<b>0</b>	<b>0</b>	<b>0</b>	<b>-249,99</b>
<b>5750325001 Touristische Beschilderung (Solidaritätspauschale)</b>									
	19 + Einzahlungen aus Investitionszuwendungen	0,00	0	0	0	0	0	0	0,00
	20 + Einzahlungen aus Beiträgen und ähnlichen Entgelten	0,00	0	0	0	0	0	0	0,00
	21 + Einzahlungen aus Anlagevermögen	0,00	0	0	0	0	0	0	0,00
	22 + Einzahlungen aus sonstigen Ausleihungen und Kreditgewährungen	0,00	0	0	0	0	0	0	0,00
	23 + Sonstige Investitionseinzahlungen	0,00	0	0	0	0	0	0	0,00
	<b>24 Summe der Einzahlungen aus Investitionstätigkeit</b>	<b>0,00</b>	<b>0</b>	<b>0</b>	<b>0</b>	<b>0</b>	<b>0</b>	<b>0</b>	<b>0,00</b>
	25 - Auszahlungen für Anlagevermögen	0,00	0	0	0	0	0	0	0,00
	26 - Auszahlungen für sonstige Ausleihungen und Kreditgewährungen	0,00	0	0	0	0	0	0	0,00
	27 - Sonstige Investitionsauszahlungen	0,00	0	0	0	0	0	0	0,00
	<b>28 Summe der Auszahlungen aus Investitionstätigkeit</b>	<b>0,00</b>	<b>0</b>	<b>0</b>	<b>0</b>	<b>0</b>	<b>0</b>	<b>0</b>	<b>0,00</b>
	darunter:								
	mit Verpflichtungsermächtigungen in Vorjahren bereits gebunden			0	0	0	0	0	
	neu veranschlagte Verpflichtungsermächtigungen				0	0	0	0	
	<b>29 Saldo der Ein- und Auszahlungen aus Investitionstätigkeit</b>	<b>0,00</b>	<b>0</b>	<b>0</b>	<b>0</b>	<b>0</b>	<b>0</b>	<b>0</b>	<b>0,00</b>

Teilhaushalt 1 Teilhaushalt 1 Hauptverwaltung  
verantwortlich: Frau Mickschat

Nr.	Einzahlungs- und Auszahlungsarten (gemäß § 4 Absatz 6 GemHVO-Doppik)	Ergebnisse bis einschließlich des Haushaltsvorvorjahres	Ansätze des Haushaltsjahres einschließlich Nachträge	Ansatz des Haushaltsjahres	Planungsdaten des Haushaltsfolgejahres	Planungsdaten des zweiten Haushaltsfolgejahres	Planungsdaten des dritten Haushaltsfolgejahres	Planungsdaten der weiteren Haushaltsjahre bis zum Abschluss der Maßnahme	Gesamtein-/auszahlungen
		2024	2025	2026	2027	2028	2029		
		1	2	3	4	5	6	7	8
in €									
	<b>5750325002 GWG-Ausstattung unter 410 € netto</b>								
	19 + Einzahlungen aus Investitionszuwendungen	0,00	0	0	0	0	0	0	0,00
	20 + Einzahlungen aus Beiträgen und ähnlichen Entgelten	0,00	0	0	0	0	0	0	0,00
	21 + Einzahlungen aus Anlagevermögen	0,00	0	0	0	0	0	0	0,00
	22 + Einzahlungen aus sonstigen Ausleihungen und Kreditgewährungen	0,00	0	0	0	0	0	0	0,00
	23 + Sonstige Investitionseinzahlungen	0,00	0	0	0	0	0	0	0,00
	<b>24 Summe der Einzahlungen aus Investitionstätigkeit</b>	0,00	0	0	0	0	0	0	0,00
	25 - Auszahlungen für Anlagevermögen	0,00	0	0	0	0	0	0	0,00
	26 - Auszahlungen für sonstige Ausleihungen und Kreditgewährungen	0,00	0	0	0	0	0	0	0,00
	27 - Sonstige Investitionsauszahlungen	0,00	0	0	0	0	0	0	0,00
	<b>28 Summe der Auszahlungen aus Investitionstätigkeit</b>	0,00	0	0	0	0	0	0	0,00
	darunter:								
	mit Verpflichtungsermächtigungen in Vorjahren bereits gebunden			0	0	0	0	0	
	neu veranschlagte Verpflichtungsermächtigungen				0	0	0	0	
	<b>29 Saldo der Ein- und Auszahlungen aus Investitionstätigkeit</b>	<b>0,00</b>	<b>0</b>	<b>0</b>	<b>0</b>	<b>0</b>	<b>0</b>	<b>0</b>	<b>0,00</b>

Teilhaushalt 3 Teilhaushalt 3 Bau- und Ordnungsamt  
verantwortlich: Frau Neugebauer/ Herr Freier

Investitionsübersicht									
Teilhaushalt: 3									
Nr.	Einzahlungs- und Auszahlungsarten (gemäß. § 4 Absatz 6 GemHVO-Doppik)	Ergebnisse bis einschließlich des Haushaltsvorvorjahres 2024	Ansätze des Haushaltsjahres einschließlich Nachträge 2025	Ansatz des Haushaltsjahres 2026	Planungsdaten des Haushaltsfolgejahres 2027	Planungsdaten des zweiten Haushaltsfolgejahres 2028	Planungsdaten des dritten Haushaltsfolgejahres 2029	Planungsdaten der weiteren Haushaltsjahre bis zum Abschluss der Maßnahme	Gesamtein-/auszahlungen
		1	2	3	4	5	6	7	8
in €									
<b>1140221001 Umbau Pfarrstall Lohmen</b>									
	19 + Einzahlungen aus Investitionszuwendungen	861.051,65	0	0	0	0	0	0	861.051,65
	20 + Einzahlungen aus Beiträgen und ähnlichen Entgelten	0,00	0	0	0	0	0	0	0,00
	21 + Einzahlungen aus Anlagevermögen	0,00	0	0	0	0	0	0	0,00
	22 + Einzahlungen aus sonstigen Ausleihungen und Kreditgewährungen	0,00	0	0	0	0	0	0	0,00
	23 + Sonstige Investitionseinzahlungen	0,00	0	0	0	0	0	0	0,00
	<b>24 Summe der Einzahlungen aus Investitionstätigkeit</b>	<b>861.051,65</b>	<b>0</b>	<b>0</b>	<b>0</b>	<b>0</b>	<b>0</b>	<b>0</b>	<b>861.051,65</b>
	25 - Auszahlungen für Anlagevermögen	2.291.493,31	0	0	0	0	0	0	2.291.493,31
	26 - Auszahlungen für sonstige Ausleihungen und Kreditgewährungen	0,00	0	0	0	0	0	0	0,00
	27 - Sonstige Investitionsauszahlungen	8.675,84	0	0	0	0	0	0	8.675,84
	<b>28 Summe der Auszahlungen aus Investitionstätigkeit</b>	<b>2.300.169,15</b>	<b>0</b>	<b>0</b>	<b>0</b>	<b>0</b>	<b>0</b>	<b>0</b>	<b>2.300.169,15</b>
	darunter:								
	mit Verpflichtungsermächtigungen in Vorjahren bereits gebunden			0	0	0	0	0	
	neu veranschlagte Verpflichtungsermächtigungen				0	0	0	0	
	<b>29 Saldo der Ein- und Auszahlungen aus Investitionstätigkeit</b>	<b>-1.439.117,50</b>	<b>0</b>	<b>0</b>	<b>0</b>	<b>0</b>	<b>0</b>	<b>0</b>	<b>-1.439.117,50</b>
<b>1140224001 Verkauf Bauplätze im B-Plangebiet "Werthmannshof"</b>									
	19 + Einzahlungen aus Investitionszuwendungen	0,00	0	0	0	0	0	0	0,00
	20 + Einzahlungen aus Beiträgen und ähnlichen Entgelten	0,00	0	0	0	0	0	0	0,00
	21 + Einzahlungen aus Anlagevermögen	0,00	0	0	0	0	0	0	0,00
	22 + Einzahlungen aus sonstigen Ausleihungen und Kreditgewährungen	0,00	0	0	0	0	0	0	0,00
	23 + Sonstige Investitionseinzahlungen	0,00	0	0	0	0	0	0	0,00
	<b>24 Summe der Einzahlungen aus Investitionstätigkeit</b>	<b>0,00</b>	<b>0</b>	<b>0</b>	<b>0</b>	<b>0</b>	<b>0</b>	<b>0</b>	<b>0,00</b>
	25 - Auszahlungen für Anlagevermögen	0,00	0	0	0	0	0	0	0,00
	26 - Auszahlungen für sonstige Ausleihungen und Kreditgewährungen	0,00	0	0	0	0	0	0	0,00
	27 - Sonstige Investitionsauszahlungen	0,00	0	0	0	0	0	0	0,00
	<b>28 Summe der Auszahlungen aus Investitionstätigkeit</b>	<b>0,00</b>	<b>0</b>	<b>0</b>	<b>0</b>	<b>0</b>	<b>0</b>	<b>0</b>	<b>0,00</b>
	darunter:								
	mit Verpflichtungsermächtigungen in Vorjahren bereits gebunden			0	0	0	0	0	
	neu veranschlagte Verpflichtungsermächtigungen				0	0	0	0	
	<b>29 Saldo der Ein- und Auszahlungen aus Investitionstätigkeit</b>	<b>0,00</b>	<b>0</b>	<b>0</b>	<b>0</b>	<b>0</b>	<b>0</b>	<b>0</b>	<b>0,00</b>
<b>1140224002 Anschaffungen für Sterneparkregion</b>									
	19 + Einzahlungen aus Investitionszuwendungen	0,00	0	0	0	0	0	0	0,00
	20 + Einzahlungen aus Beiträgen und ähnlichen Entgelten	0,00	0	0	0	0	0	0	0,00
	21 + Einzahlungen aus Anlagevermögen	0,00	0	0	0	0	0	0	0,00
	22 + Einzahlungen aus sonstigen Ausleihungen und Kreditgewährungen	0,00	0	0	0	0	0	0	0,00
	23 + Sonstige Investitionseinzahlungen	0,00	0	0	0	0	0	0	0,00
	<b>24 Summe der Einzahlungen aus Investitionstätigkeit</b>	<b>0,00</b>	<b>0</b>	<b>0</b>	<b>0</b>	<b>0</b>	<b>0</b>	<b>0</b>	<b>0,00</b>
	25 - Auszahlungen für Anlagevermögen	0,00	0	0	0	0	0	0	0,00
	26 - Auszahlungen für sonstige Ausleihungen und Kreditgewährungen	0,00	0	0	0	0	0	0	0,00
	27 - Sonstige Investitionsauszahlungen	0,00	0	0	0	0	0	0	0,00
	<b>28 Summe der Auszahlungen aus Investitionstätigkeit</b>	<b>0,00</b>	<b>0</b>	<b>0</b>	<b>0</b>	<b>0</b>	<b>0</b>	<b>0</b>	<b>0,00</b>
	darunter:								
	mit Verpflichtungsermächtigungen in Vorjahren bereits gebunden			0	0	0	0	0	
	neu veranschlagte Verpflichtungsermächtigungen				0	0	0	0	
	<b>29 Saldo der Ein- und Auszahlungen aus Investitionstätigkeit</b>	<b>0,00</b>	<b>0</b>	<b>0</b>	<b>0</b>	<b>0</b>	<b>0</b>	<b>0</b>	<b>0,00</b>
<b>1140224003 Investitionen aus Solidaritätspauschale</b>									
	19 + Einzahlungen aus Investitionszuwendungen	0,00	0	0	0	0	0	0	0,00
	20 + Einzahlungen aus Beiträgen und ähnlichen Entgelten	0,00	0	0	0	0	0	0	0,00
	21 + Einzahlungen aus Anlagevermögen	0,00	0	0	0	0	0	0	0,00
	22 + Einzahlungen aus sonstigen Ausleihungen und Kreditgewährungen	0,00	0	0	0	0	0	0	0,00
	23 + Sonstige Investitionseinzahlungen	0,00	0	0	0	0	0	0	0,00
	<b>24 Summe der Einzahlungen aus Investitionstätigkeit</b>	<b>0,00</b>	<b>0</b>	<b>0</b>	<b>0</b>	<b>0</b>	<b>0</b>	<b>0</b>	<b>0,00</b>
	25 - Auszahlungen für Anlagevermögen	0,00	0	0	0	0	0	0	0,00
	26 - Auszahlungen für sonstige Ausleihungen und Kreditgewährungen	0,00	0	0	0	0	0	0	0,00
	27 - Sonstige Investitionsauszahlungen	0,00	0	0	0	0	0	0	0,00
	<b>28 Summe der Auszahlungen aus Investitionstätigkeit</b>	<b>0,00</b>	<b>0</b>	<b>0</b>	<b>0</b>	<b>0</b>	<b>0</b>	<b>0</b>	<b>0,00</b>
	darunter:								
	mit Verpflichtungsermächtigungen in Vorjahren bereits gebunden			0	0	0	0	0	
	neu veranschlagte Verpflichtungsermächtigungen				0	0	0	0	
	<b>29 Saldo der Ein- und Auszahlungen aus Investitionstätigkeit</b>	<b>0,00</b>	<b>0</b>	<b>0</b>	<b>0</b>	<b>0</b>	<b>0</b>	<b>0</b>	<b>0,00</b>

**Teilhaushalt 3 Teilhaushalt 3 Bau- und Ordnungsamt**  
verantwortlich: Frau Neugebauer/Herr Freier

Nr.	Einzahlungs- und Auszahlungsarten (gemäß § 4 Absatz 6 GemHVO-Doppik)	Ergebnisse bis einschließlich des Haushaltsvorjahres 2024	Ansätze des Haushaltsjahres einschließlich Nachträge 2025	Ansatz des Haushaltsjahres 2026	Planungsdaten des Haushaltsfolgejahres 2027	Planungsdaten des zweiten Haushaltsfolgejahres 2028	Planungsdaten des dritten Haushaltsfolgejahres 2029	Planungsdaten der weiteren Haushaltsjahre bis zum Abschluss der Maßnahme	Gesamtein-/auszahlungen
		1	2	3	4	5	6	7	8
		in €							
<b>1140224004 Erwerb Garagen Zum Kösteracker</b>									
	19 + Einzahlungen aus Investitionszuwendungen	0,00	0	0	0	0	0	0	0,00
	20 + Einzahlungen aus Beiträgen und ähnlichen Entgelten	0,00	0	0	0	0	0	0	0,00
	21 + Einzahlungen aus Anlagevermögen	0,00	0	0	0	0	0	0	0,00
	22 + Einzahlungen aus sonstigen Ausleihungen und Kreditgewährungen	0,00	0	0	0	0	0	0	0,00
	23 + Sonstige Investitionseinzahlungen	0,00	0	0	0	0	0	0	0,00
	<b>24 Summe der Einzahlungen aus Investitionstätigkeit</b>	<b>0,00</b>	<b>0</b>	<b>0</b>	<b>0</b>	<b>0</b>	<b>0</b>	<b>0</b>	<b>0,00</b>
	25 - Auszahlungen für Anlagevermögen	600,00	0	0	0	0	0	0	600,00
	26 - Auszahlungen für sonstige Ausleihungen und Kreditgewährungen	0,00	0	0	0	0	0	0	0,00
	27 - Sonstige Investitionsauszahlungen	0,00	0	0	0	0	0	0	0,00
	<b>28 Summe der Auszahlungen aus Investitionstätigkeit</b>	<b>600,00</b>	<b>0</b>	<b>0</b>	<b>0</b>	<b>0</b>	<b>0</b>	<b>0</b>	<b>600,00</b>
	darunter:								
	mit Verpflichtungsermächtigungen in Vorjahren bereits gebunden			0	0	0	0	0	
	neu veranschlagte Verpflichtungsermächtigungen				0	0	0	0	
	<b>29 Saldo der Ein- und Auszahlungen aus Investitionstätigkeit</b>	<b>-600,00</b>	<b>0</b>	<b>0</b>	<b>0</b>	<b>0</b>	<b>0</b>	<b>0</b>	<b>-600,00</b>
<b>1140225001 Verkauf Bauplätze im B-Plangebiet "Werthmannshof"</b>									
	19 + Einzahlungen aus Investitionszuwendungen	0,00	0	0	0	0	0	0	0,00
	20 + Einzahlungen aus Beiträgen und ähnlichen Entgelten	0,00	0	0	0	0	0	0	0,00
	21 + Einzahlungen aus Anlagevermögen	0,00	0	0	0	0	0	0	0,00
	22 + Einzahlungen aus sonstigen Ausleihungen und Kreditgewährungen	0,00	0	0	0	0	0	0	0,00
	23 + Sonstige Investitionseinzahlungen	0,00	62.000	124.000	62.000	0	0	0	248.000,00
	<b>24 Summe der Einzahlungen aus Investitionstätigkeit</b>	<b>0,00</b>	<b>62.000</b>	<b>124.000</b>	<b>62.000</b>	<b>0</b>	<b>0</b>	<b>0</b>	<b>248.000,00</b>
	25 - Auszahlungen für Anlagevermögen	0,00	0	0	0	0	0	0	0,00
	26 - Auszahlungen für sonstige Ausleihungen und Kreditgewährungen	0,00	0	0	0	0	0	0	0,00
	27 - Sonstige Investitionsauszahlungen	0,00	0	0	0	0	0	0	0,00
	<b>28 Summe der Auszahlungen aus Investitionstätigkeit</b>	<b>0,00</b>	<b>0</b>	<b>0</b>	<b>0</b>	<b>0</b>	<b>0</b>	<b>0</b>	<b>0,00</b>
	darunter:								
	mit Verpflichtungsermächtigungen in Vorjahren bereits gebunden			0	0	0	0	0	
	neu veranschlagte Verpflichtungsermächtigungen				0	0	0	0	
	<b>29 Saldo der Ein- und Auszahlungen aus Investitionstätigkeit</b>	<b>0,00</b>	<b>62.000</b>	<b>124.000</b>	<b>62.000</b>	<b>0</b>	<b>0</b>	<b>0</b>	<b>248.000,00</b>
<b>1260016004 Sanierung ehem. Schule</b>									
	19 + Einzahlungen aus Investitionszuwendungen	718.897,80	0	0	0	0	0	0	718.897,80
	20 + Einzahlungen aus Beiträgen und ähnlichen Entgelten	0,00	0	0	0	0	0	0	0,00
	21 + Einzahlungen aus Anlagevermögen	22.451,74	0	0	0	0	0	0	22.451,74
	22 + Einzahlungen aus sonstigen Ausleihungen und Kreditgewährungen	0,00	0	0	0	0	0	0	0,00
	23 + Sonstige Investitionseinzahlungen	0,00	0	0	0	0	0	0	0,00
	<b>24 Summe der Einzahlungen aus Investitionstätigkeit</b>	<b>741.349,54</b>	<b>0</b>	<b>0</b>	<b>0</b>	<b>0</b>	<b>0</b>	<b>0</b>	<b>741.349,54</b>
	25 - Auszahlungen für Anlagevermögen	1.009.238,24	0	0	0	0	0	0	1.009.238,24
	26 - Auszahlungen für sonstige Ausleihungen und Kreditgewährungen	0,00	0	0	0	0	0	0	0,00
	27 - Sonstige Investitionsauszahlungen	25.152,52	0	0	0	0	0	0	25.152,52
	<b>28 Summe der Auszahlungen aus Investitionstätigkeit</b>	<b>1.034.390,76</b>	<b>0</b>	<b>0</b>	<b>0</b>	<b>0</b>	<b>0</b>	<b>0</b>	<b>1.034.390,76</b>
	darunter:								
	mit Verpflichtungsermächtigungen in Vorjahren bereits gebunden			0	0	0	0	0	
	neu veranschlagte Verpflichtungsermächtigungen				0	0	0	0	
	<b>29 Saldo der Ein- und Auszahlungen aus Investitionstätigkeit</b>	<b>-293.041,22</b>	<b>0</b>	<b>0</b>	<b>0</b>	<b>0</b>	<b>0</b>	<b>0</b>	<b>-293.041,22</b>
<b>1260023002 Sirene in Lohmen</b>									
	19 + Einzahlungen aus Investitionszuwendungen	3.000,00	0	0	0	0	0	0	3.000,00
	20 + Einzahlungen aus Beiträgen und ähnlichen Entgelten	0,00	0	0	0	0	0	0	0,00
	21 + Einzahlungen aus Anlagevermögen	0,00	0	0	0	0	0	0	0,00
	22 + Einzahlungen aus sonstigen Ausleihungen und Kreditgewährungen	0,00	0	0	0	0	0	0	0,00
	23 + Sonstige Investitionseinzahlungen	0,00	0	0	0	0	0	0	0,00
	<b>24 Summe der Einzahlungen aus Investitionstätigkeit</b>	<b>3.000,00</b>	<b>0</b>	<b>0</b>	<b>0</b>	<b>0</b>	<b>0</b>	<b>0</b>	<b>3.000,00</b>
	25 - Auszahlungen für Anlagevermögen	12.173,43	0	0	0	0	0	0	12.173,43
	26 - Auszahlungen für sonstige Ausleihungen und Kreditgewährungen	0,00	0	0	0	0	0	0	0,00
	27 - Sonstige Investitionsauszahlungen	0,00	0	0	0	0	0	0	0,00
	<b>28 Summe der Auszahlungen aus Investitionstätigkeit</b>	<b>12.173,43</b>	<b>0</b>	<b>0</b>	<b>0</b>	<b>0</b>	<b>0</b>	<b>0</b>	<b>12.173,43</b>
	darunter:								
	mit Verpflichtungsermächtigungen in Vorjahren bereits gebunden			0	0	0	0	0	
	neu veranschlagte Verpflichtungsermächtigungen				0	0	0	0	
	<b>29 Saldo der Ein- und Auszahlungen aus Investitionstätigkeit</b>	<b>-9.173,43</b>	<b>0</b>	<b>0</b>	<b>0</b>	<b>0</b>	<b>0</b>	<b>0</b>	<b>-9.173,43</b>

Teilhaushalt 3 Teilhaushalt 3 Bau- und Ordnungsamt  
verantwortlich: Frau Neugebauer/ Herr Freier

Nr.	Einzahlungs- und Auszahlungsarten (gemäß § 4 Absatz 6 GemHVO-Doppik)	Ergebnisse bis einschließlich des Haushaltsvorjahres 2024	Ansätze des Haushaltsjahres einschließlich Nachträge 2025	Ansatz des Haushaltsjahres 2026	Planungsdaten des Haushaltsfolgejahres 2027	Planungsdaten des zweiten Haushaltsfolgejahres 2028	Planungsdaten des dritten Haushaltsfolgejahres 2029	Planungsdaten der weiteren Haushaltsjahre bis zum Abschluss der Maßnahme	Gesamtein-/auszahlungen
		1	2	3	4	5	6	7	8
		in €							
<b>1260023004 Notstromanlage</b>									
	19 + Einzahlungen aus Investitionszuwendungen	0,00	0	0	0	0	0	0	0,00
	20 + Einzahlungen aus Beiträgen und ähnlichen Entgelten	0,00	0	0	0	0	0	0	0,00
	21 + Einzahlungen aus Anlagevermögen	0,00	0	0	0	0	0	0	0,00
	22 + Einzahlungen aus sonstigen Ausleihungen und Kreditgewährungen	0,00	0	0	0	0	0	0	0,00
	23 + Sonstige Investitionseinzahlungen	0,00	0	0	0	0	0	0	0,00
	<b>24 Summe der Einzahlungen aus Investitionstätigkeit</b>	0,00	0	0	0	0	0	0	0,00
	25 - Auszahlungen für Anlagevermögen	2.224,25	0	0	0	0	0	0	2.224,25
	26 - Auszahlungen für sonstige Ausleihungen und Kreditgewährungen	0,00	0	0	0	0	0	0	0,00
	27 - Sonstige Investitionsauszahlungen	0,00	0	0	0	0	0	0	0,00
	<b>28 Summe der Auszahlungen aus Investitionstätigkeit</b>	2.224,25	0	0	0	0	0	0	2.224,25
	darunter:								
	mit Verpflichtungsermächtigungen in Vorjahren bereits gebunden			0	0	0	0	0	
	neu veranschlagte Verpflichtungsermächtigungen				0	0	0	0	
	<b>29 Saldo der Ein- und Auszahlungen aus Investitionstätigkeit</b>	<b>-2.224,25</b>	<b>0</b>	<b>0</b>	<b>0</b>	<b>0</b>	<b>0</b>	<b>0</b>	<b>-2.224,25</b>
<b>1260024002 Waldbrandkorb</b>									
	19 + Einzahlungen aus Investitionszuwendungen	0,00	0	0	0	0	0	0	0,00
	20 + Einzahlungen aus Beiträgen und ähnlichen Entgelten	0,00	0	0	0	0	0	0	0,00
	21 + Einzahlungen aus Anlagevermögen	0,00	0	0	0	0	0	0	0,00
	22 + Einzahlungen aus sonstigen Ausleihungen und Kreditgewährungen	0,00	0	0	0	0	0	0	0,00
	23 + Sonstige Investitionseinzahlungen	0,00	0	0	0	0	0	0	0,00
	<b>24 Summe der Einzahlungen aus Investitionstätigkeit</b>	0,00	0	0	0	0	0	0	0,00
	25 - Auszahlungen für Anlagevermögen	0,00	0	0	0	0	0	0	0,00
	26 - Auszahlungen für sonstige Ausleihungen und Kreditgewährungen	0,00	0	0	0	0	0	0	0,00
	27 - Sonstige Investitionsauszahlungen	0,00	0	0	0	0	0	0	0,00
	<b>28 Summe der Auszahlungen aus Investitionstätigkeit</b>	0,00	0	0	0	0	0	0	0,00
	darunter:								
	mit Verpflichtungsermächtigungen in Vorjahren bereits gebunden			0	0	0	0	0	
	neu veranschlagte Verpflichtungsermächtigungen				0	0	0	0	
	<b>29 Saldo der Ein- und Auszahlungen aus Investitionstätigkeit</b>	<b>0,00</b>	<b>0</b>	<b>0</b>	<b>0</b>	<b>0</b>	<b>0</b>	<b>0</b>	<b>0,00</b>
<b>1260024003 Wärmebildkamera</b>									
	19 + Einzahlungen aus Investitionszuwendungen	0,00	0	0	0	0	0	0	0,00
	20 + Einzahlungen aus Beiträgen und ähnlichen Entgelten	0,00	0	0	0	0	0	0	0,00
	21 + Einzahlungen aus Anlagevermögen	0,00	0	0	0	0	0	0	0,00
	22 + Einzahlungen aus sonstigen Ausleihungen und Kreditgewährungen	0,00	0	0	0	0	0	0	0,00
	23 + Sonstige Investitionseinzahlungen	0,00	0	0	0	0	0	0	0,00
	<b>24 Summe der Einzahlungen aus Investitionstätigkeit</b>	0,00	0	0	0	0	0	0	0,00
	25 - Auszahlungen für Anlagevermögen	0,00	0	0	0	0	0	0	0,00
	26 - Auszahlungen für sonstige Ausleihungen und Kreditgewährungen	0,00	0	0	0	0	0	0	0,00
	27 - Sonstige Investitionsauszahlungen	0,00	0	0	0	0	0	0	0,00
	<b>28 Summe der Auszahlungen aus Investitionstätigkeit</b>	0,00	0	0	0	0	0	0	0,00
	darunter:								
	mit Verpflichtungsermächtigungen in Vorjahren bereits gebunden			0	0	0	0	0	
	neu veranschlagte Verpflichtungsermächtigungen				0	0	0	0	
	<b>29 Saldo der Ein- und Auszahlungen aus Investitionstätigkeit</b>	<b>0,00</b>	<b>0</b>	<b>0</b>	<b>0</b>	<b>0</b>	<b>0</b>	<b>0</b>	<b>0,00</b>
<b>1260024004 Systemtrenner für Standrohr</b>									
	19 + Einzahlungen aus Investitionszuwendungen	0,00	0	0	0	0	0	0	0,00
	20 + Einzahlungen aus Beiträgen und ähnlichen Entgelten	0,00	0	0	0	0	0	0	0,00
	21 + Einzahlungen aus Anlagevermögen	0,00	0	0	0	0	0	0	0,00
	22 + Einzahlungen aus sonstigen Ausleihungen und Kreditgewährungen	0,00	0	0	0	0	0	0	0,00
	23 + Sonstige Investitionseinzahlungen	0,00	0	0	0	0	0	0	0,00
	<b>24 Summe der Einzahlungen aus Investitionstätigkeit</b>	0,00	0	0	0	0	0	0	0,00
	25 - Auszahlungen für Anlagevermögen	0,00	0	0	0	0	0	0	0,00
	26 - Auszahlungen für sonstige Ausleihungen und Kreditgewährungen	0,00	0	0	0	0	0	0	0,00
	27 - Sonstige Investitionsauszahlungen	0,00	0	0	0	0	0	0	0,00
	<b>28 Summe der Auszahlungen aus Investitionstätigkeit</b>	0,00	0	0	0	0	0	0	0,00
	darunter:								
	mit Verpflichtungsermächtigungen in Vorjahren bereits gebunden			0	0	0	0	0	
	neu veranschlagte Verpflichtungsermächtigungen				0	0	0	0	
	<b>29 Saldo der Ein- und Auszahlungen aus Investitionstätigkeit</b>	<b>0,00</b>	<b>0</b>	<b>0</b>	<b>0</b>	<b>0</b>	<b>0</b>	<b>0</b>	<b>0,00</b>

**Teilhaushalt 3 Teilhaushalt 3 Bau- und Ordnungsamt**  
verantwortlich: Frau Neugebauer/Herr Freier

Nr.	Einzahlungs- und Auszahlungsarten (gemäß § 4 Absatz 6 GemHVO-Doppik)	Ergebnisse bis einschließlich des Haushaltsvorjahres 2024	Ansätze des Haushaltsjahres einschließlich Nachträge 2025	Ansatz des Haushaltsjahres 2026	Planungsdaten des Haushaltsfolgejahres 2027	Planungsdaten des zweiten Haushaltsfolgejahres 2028	Planungsdaten des dritten Haushaltsfolgejahres 2029	Planungsdaten der weiteren Haushaltsjahre bis zum Abschluss der Maßnahme	Gesamtein-/ -auszahlungen
		1	2	3	4	5	6	7	8
		in €							
<b>1260024005 GWG-Ausstattung unter 410 € netto</b>									
	19 + Einzahlungen aus Investitionszuwendungen	0,00	0	0	0	0	0	0	0,00
	20 + Einzahlungen aus Beiträgen und ähnlichen Entgelten	0,00	0	0	0	0	0	0	0,00
	21 + Einzahlungen aus Anlagevermögen	0,00	0	0	0	0	0	0	0,00
	22 + Einzahlungen aus sonstigen Ausleihungen und Kreditgewährungen	0,00	0	0	0	0	0	0	0,00
	23 + Sonstige Investitionseinzahlungen	0,00	0	0	0	0	0	0	0,00
	<b>24 Summe der Einzahlungen aus Investitionstätigkeit</b>	<b>0,00</b>	<b>0</b>	<b>0</b>	<b>0</b>	<b>0</b>	<b>0</b>	<b>0</b>	<b>0,00</b>
	25 - Auszahlungen für Anlagevermögen	1.286,46	0	0	0	0	0	0	1.286,46
	26 - Auszahlungen für sonstige Ausleihungen und Kreditgewährungen	0,00	0	0	0	0	0	0	0,00
	27 - Sonstige Investitionsauszahlungen	0,00	0	0	0	0	0	0	0,00
	<b>28 Summe der Auszahlungen aus Investitionstätigkeit</b>	<b>1.286,46</b>	<b>0</b>	<b>0</b>	<b>0</b>	<b>0</b>	<b>0</b>	<b>0</b>	<b>1.286,46</b>
	darunter:								
	mit Verpflichtungsermächtigungen in Vorjahren bereits gebunden			0	0	0	0	0	
	neu veranschlagte Verpflichtungsermächtigungen				0	0	0	0	
	<b>29 Saldo der Ein- und Auszahlungen aus Investitionstätigkeit</b>	<b>-1.286,46</b>	<b>0</b>	<b>0</b>	<b>0</b>	<b>0</b>	<b>0</b>	<b>0</b>	<b>-1.286,46</b>
<b>1260024006 Mannschaftswagen (gebraucht)</b>									
	19 + Einzahlungen aus Investitionszuwendungen	0,00	0	0	0	0	0	0	0,00
	20 + Einzahlungen aus Beiträgen und ähnlichen Entgelten	0,00	0	0	0	0	0	0	0,00
	21 + Einzahlungen aus Anlagevermögen	0,00	0	0	0	0	0	0	0,00
	22 + Einzahlungen aus sonstigen Ausleihungen und Kreditgewährungen	0,00	0	0	0	0	0	0	0,00
	23 + Sonstige Investitionseinzahlungen	0,00	0	0	0	0	0	0	0,00
	<b>24 Summe der Einzahlungen aus Investitionstätigkeit</b>	<b>0,00</b>	<b>0</b>	<b>0</b>	<b>0</b>	<b>0</b>	<b>0</b>	<b>0</b>	<b>0,00</b>
	25 - Auszahlungen für Anlagevermögen	6.916,50	3.000	0	0	0	0	0	9.916,50
	26 - Auszahlungen für sonstige Ausleihungen und Kreditgewährungen	0,00	0	0	0	0	0	0	0,00
	27 - Sonstige Investitionsauszahlungen	0,00	0	0	0	0	0	0	0,00
	<b>28 Summe der Auszahlungen aus Investitionstätigkeit</b>	<b>6.916,50</b>	<b>3.000</b>	<b>0</b>	<b>0</b>	<b>0</b>	<b>0</b>	<b>0</b>	<b>9.916,50</b>
	darunter:								
	mit Verpflichtungsermächtigungen in Vorjahren bereits gebunden			0	0	0	0	0	
	neu veranschlagte Verpflichtungsermächtigungen				0	0	0	0	
	<b>29 Saldo der Ein- und Auszahlungen aus Investitionstätigkeit</b>	<b>-6.916,50</b>	<b>-3.000</b>	<b>0</b>	<b>0</b>	<b>0</b>	<b>0</b>	<b>0</b>	<b>-9.916,50</b>
<b>1260024007 Carport für Mannschaftswagen</b>									
	19 + Einzahlungen aus Investitionszuwendungen	0,00	0	0	0	0	0	0	0,00
	20 + Einzahlungen aus Beiträgen und ähnlichen Entgelten	0,00	0	0	0	0	0	0	0,00
	21 + Einzahlungen aus Anlagevermögen	0,00	0	0	0	0	0	0	0,00
	22 + Einzahlungen aus sonstigen Ausleihungen und Kreditgewährungen	0,00	0	0	0	0	0	0	0,00
	23 + Sonstige Investitionseinzahlungen	0,00	0	0	0	0	0	0	0,00
	<b>24 Summe der Einzahlungen aus Investitionstätigkeit</b>	<b>0,00</b>	<b>0</b>	<b>0</b>	<b>0</b>	<b>0</b>	<b>0</b>	<b>0</b>	<b>0,00</b>
	25 - Auszahlungen für Anlagevermögen	0,00	0	0	0	0	0	0	0,00
	26 - Auszahlungen für sonstige Ausleihungen und Kreditgewährungen	0,00	0	0	0	0	0	0	0,00
	27 - Sonstige Investitionsauszahlungen	0,00	0	0	0	0	0	0	0,00
	<b>28 Summe der Auszahlungen aus Investitionstätigkeit</b>	<b>0,00</b>	<b>0</b>	<b>0</b>	<b>0</b>	<b>0</b>	<b>0</b>	<b>0</b>	<b>0,00</b>
	darunter:								
	mit Verpflichtungsermächtigungen in Vorjahren bereits gebunden			0	0	0	0	0	
	neu veranschlagte Verpflichtungsermächtigungen				0	0	0	0	
	<b>29 Saldo der Ein- und Auszahlungen aus Investitionstätigkeit</b>	<b>0,00</b>	<b>0</b>	<b>0</b>	<b>0</b>	<b>0</b>	<b>0</b>	<b>0</b>	<b>0,00</b>
<b>1260024008 Hohlstrahlrohr</b>									
	19 + Einzahlungen aus Investitionszuwendungen	0,00	0	0	0	0	0	0	0,00
	20 + Einzahlungen aus Beiträgen und ähnlichen Entgelten	0,00	0	0	0	0	0	0	0,00
	21 + Einzahlungen aus Anlagevermögen	0,00	0	0	0	0	0	0	0,00
	22 + Einzahlungen aus sonstigen Ausleihungen und Kreditgewährungen	0,00	0	0	0	0	0	0	0,00
	23 + Sonstige Investitionseinzahlungen	0,00	0	0	0	0	0	0	0,00
	<b>24 Summe der Einzahlungen aus Investitionstätigkeit</b>	<b>0,00</b>	<b>0</b>	<b>0</b>	<b>0</b>	<b>0</b>	<b>0</b>	<b>0</b>	<b>0,00</b>
	25 - Auszahlungen für Anlagevermögen	2.005,01	0	0	0	0	0	0	2.005,01
	26 - Auszahlungen für sonstige Ausleihungen und Kreditgewährungen	0,00	0	0	0	0	0	0	0,00
	27 - Sonstige Investitionsauszahlungen	0,00	0	0	0	0	0	0	0,00
	<b>28 Summe der Auszahlungen aus Investitionstätigkeit</b>	<b>2.005,01</b>	<b>0</b>	<b>0</b>	<b>0</b>	<b>0</b>	<b>0</b>	<b>0</b>	<b>2.005,01</b>
	darunter:								
	mit Verpflichtungsermächtigungen in Vorjahren bereits gebunden			0	0	0	0	0	
	neu veranschlagte Verpflichtungsermächtigungen				0	0	0	0	
	<b>29 Saldo der Ein- und Auszahlungen aus Investitionstätigkeit</b>	<b>-2.005,01</b>	<b>0</b>	<b>0</b>	<b>0</b>	<b>0</b>	<b>0</b>	<b>0</b>	<b>-2.005,01</b>

Teilhaushalt 3 Teilhaushalt 3 Bau- und Ordnungsamt

verantwortlich: Frau Neugebauer/ Herr Freier

Nr.	Einzahlungs- und Auszahlungsarten (gemäß § 4 Absatz 6 GemHVO-Doppik)	Ergebnisse bis einschließlich des Haushaltsvorjahres 2024	Ansätze des Haushaltsjahres einschließlich Nachträge 2025	Ansatz des Haushaltsjahres 2026	Planungsdaten des Haushaltsfolgejahres 2027	Planungsdaten des zweiten Haushaltsfolgejahres 2028	Planungsdaten des dritten Haushaltsfolgejahres 2029	Planungsdaten der weiteren Haushaltsjahre bis zum Abschluss der Maßnahme	Gesamtein-/auszahlungen
		1	2	3	4	5	6	7	8
		in €							
<b>1260024009 Freifunkanlage</b>									
	19 + Einzahlungen aus Investitionszuwendungen	2.345,70	0	0	0	0	0	0	2.345,70
	20 + Einzahlungen aus Beiträgen und ähnlichen Entgelten	0,00	0	0	0	0	0	0	0,00
	21 + Einzahlungen aus Anlagevermögen	0,00	0	0	0	0	0	0	0,00
	22 + Einzahlungen aus sonstigen Ausleihungen und Kreditgewährungen	0,00	0	0	0	0	0	0	0,00
	23 + Sonstige Investitionseinzahlungen	0,00	0	0	0	0	0	0	0,00
	<b>24 Summe der Einzahlungen aus Investitionstätigkeit</b>	<b>2.345,70</b>	<b>0</b>	<b>0</b>	<b>0</b>	<b>0</b>	<b>0</b>	<b>0</b>	<b>2.345,70</b>
	25 - Auszahlungen für Anlagevermögen	2.611,38	0	0	0	0	0	0	2.611,38
	26 - Auszahlungen für sonstige Ausleihungen und Kreditgewährungen	0,00	0	0	0	0	0	0	0,00
	27 - Sonstige Investitionsauszahlungen	0,00	0	0	0	0	0	0	0,00
	<b>28 Summe der Auszahlungen aus Investitionstätigkeit</b>	<b>2.611,38</b>	<b>0</b>	<b>0</b>	<b>0</b>	<b>0</b>	<b>0</b>	<b>0</b>	<b>2.611,38</b>
	darunter:								
	mit Verpflichtungsermächtigungen in Vorjahren bereits gebunden			0	0	0	0	0	
	neu veranschlagte Verpflichtungsermächtigungen				0	0	0	0	
	<b>29 Saldo der Ein- und Auszahlungen aus Investitionstätigkeit</b>	<b>-265,68</b>	<b>0</b>	<b>0</b>	<b>0</b>	<b>0</b>	<b>0</b>	<b>0</b>	<b>-265,68</b>
<b>1260024010 Atemschutztechnik</b>									
	19 + Einzahlungen aus Investitionszuwendungen	0,00	0	0	0	0	0	0	0,00
	20 + Einzahlungen aus Beiträgen und ähnlichen Entgelten	0,00	0	0	0	0	0	0	0,00
	21 + Einzahlungen aus Anlagevermögen	0,00	0	0	0	0	0	0	0,00
	22 + Einzahlungen aus sonstigen Ausleihungen und Kreditgewährungen	0,00	0	0	0	0	0	0	0,00
	23 + Sonstige Investitionseinzahlungen	0,00	0	0	0	0	0	0	0,00
	<b>24 Summe der Einzahlungen aus Investitionstätigkeit</b>	<b>0,00</b>	<b>0</b>	<b>0</b>	<b>0</b>	<b>0</b>	<b>0</b>	<b>0</b>	<b>0,00</b>
	25 - Auszahlungen für Anlagevermögen	0,00	0	0	0	0	0	0	0,00
	26 - Auszahlungen für sonstige Ausleihungen und Kreditgewährungen	0,00	0	0	0	0	0	0	0,00
	27 - Sonstige Investitionsauszahlungen	0,00	0	0	0	0	0	0	0,00
	<b>28 Summe der Auszahlungen aus Investitionstätigkeit</b>	<b>0,00</b>	<b>0</b>	<b>0</b>	<b>0</b>	<b>0</b>	<b>0</b>	<b>0</b>	<b>0,00</b>
	darunter:								
	mit Verpflichtungsermächtigungen in Vorjahren bereits gebunden			0	0	0	0	0	
	neu veranschlagte Verpflichtungsermächtigungen				0	0	0	0	
	<b>29 Saldo der Ein- und Auszahlungen aus Investitionstätigkeit</b>	<b>0,00</b>	<b>0</b>	<b>0</b>	<b>0</b>	<b>0</b>	<b>0</b>	<b>0</b>	<b>0,00</b>
<b>1260025001 Garage für Mannschaftswagen</b>									
	19 + Einzahlungen aus Investitionszuwendungen	0,00	40.000	0	0	0	0	0	40.000,00
	20 + Einzahlungen aus Beiträgen und ähnlichen Entgelten	0,00	0	0	0	0	0	0	0,00
	21 + Einzahlungen aus Anlagevermögen	0,00	0	0	0	0	0	0	0,00
	22 + Einzahlungen aus sonstigen Ausleihungen und Kreditgewährungen	0,00	0	0	0	0	0	0	0,00
	23 + Sonstige Investitionseinzahlungen	0,00	0	0	0	0	0	0	0,00
	<b>24 Summe der Einzahlungen aus Investitionstätigkeit</b>	<b>0,00</b>	<b>40.000</b>	<b>0</b>	<b>0</b>	<b>0</b>	<b>0</b>	<b>0</b>	<b>40.000,00</b>
	25 - Auszahlungen für Anlagevermögen	0,00	55.000	0	0	0	0	0	55.000,00
	26 - Auszahlungen für sonstige Ausleihungen und Kreditgewährungen	0,00	0	0	0	0	0	0	0,00
	27 - Sonstige Investitionsauszahlungen	0,00	0	0	0	0	0	0	0,00
	<b>28 Summe der Auszahlungen aus Investitionstätigkeit</b>	<b>0,00</b>	<b>55.000</b>	<b>0</b>	<b>0</b>	<b>0</b>	<b>0</b>	<b>0</b>	<b>55.000,00</b>
	darunter:								
	mit Verpflichtungsermächtigungen in Vorjahren bereits gebunden			0	0	0	0	0	
	neu veranschlagte Verpflichtungsermächtigungen				0	0	0	0	
	<b>29 Saldo der Ein- und Auszahlungen aus Investitionstätigkeit</b>	<b>0,00</b>	<b>-15.000</b>	<b>0</b>	<b>0</b>	<b>0</b>	<b>0</b>	<b>0</b>	<b>-15.000,00</b>
<b>1260025002 GWG-Ausstattung unter 410 € netto</b>									
	19 + Einzahlungen aus Investitionszuwendungen	0,00	0	0	0	0	0	0	0,00
	20 + Einzahlungen aus Beiträgen und ähnlichen Entgelten	0,00	0	0	0	0	0	0	0,00
	21 + Einzahlungen aus Anlagevermögen	0,00	0	0	0	0	0	0	0,00
	22 + Einzahlungen aus sonstigen Ausleihungen und Kreditgewährungen	0,00	0	0	0	0	0	0	0,00
	23 + Sonstige Investitionseinzahlungen	0,00	0	0	0	0	0	0	0,00
	<b>24 Summe der Einzahlungen aus Investitionstätigkeit</b>	<b>0,00</b>	<b>0</b>	<b>0</b>	<b>0</b>	<b>0</b>	<b>0</b>	<b>0</b>	<b>0,00</b>
	25 - Auszahlungen für Anlagevermögen	0,00	3.700	0	0	0	0	0	3.700,00
	26 - Auszahlungen für sonstige Ausleihungen und Kreditgewährungen	0,00	0	0	0	0	0	0	0,00
	27 - Sonstige Investitionsauszahlungen	0,00	0	0	0	0	0	0	0,00
	<b>28 Summe der Auszahlungen aus Investitionstätigkeit</b>	<b>0,00</b>	<b>3.700</b>	<b>0</b>	<b>0</b>	<b>0</b>	<b>0</b>	<b>0</b>	<b>3.700,00</b>
	darunter:								
	mit Verpflichtungsermächtigungen in Vorjahren bereits gebunden			0	0	0	0	0	
	neu veranschlagte Verpflichtungsermächtigungen				0	0	0	0	
	<b>29 Saldo der Ein- und Auszahlungen aus Investitionstätigkeit</b>	<b>0,00</b>	<b>-3.700</b>	<b>0</b>	<b>0</b>	<b>0</b>	<b>0</b>	<b>0</b>	<b>-3.700,00</b>

**Teilhaushalt 3 Teilhaushalt 3 Bau- und Ordnungsamt**  
verantwortlich: Frau Neugebauer/Herr Freier

Nr.	Einzahlungs- und Auszahlungsarten (gemäß § 4 Absatz 6 GemHVO-Doppik)	Ergebnisse bis einschließlich des Haushaltsvorjahres 2024	Ansätze des Haushaltsjahres einschließlich Nachträge 2025	Ansatz des Haushaltsjahres 2026	Planungsdaten des Haushaltsfolgejahres 2027	Planungsdaten des zweiten Haushaltsfolgejahres 2028	Planungsdaten des dritten Haushaltsfolgejahres 2029	Planungsdaten der weiteren Haushaltsjahre bis zum Abschluss der Maßnahme	Gesamtein-/auszahlungen
		1	2	3	4	5	6	7	8
		in €							
<b>1260025003 Zeit für Jugendfeuerwehr</b>									
	19 + Einzahlungen aus Investitionszuwendungen	0,00	0	0	0	0	0	0	0,00
	20 + Einzahlungen aus Beiträgen und ähnlichen Entgelten	0,00	0	0	0	0	0	0	0,00
	21 + Einzahlungen aus Anlagevermögen	0,00	0	0	0	0	0	0	0,00
	22 + Einzahlungen aus sonstigen Ausleihungen und Kreditgewährungen	0,00	0	0	0	0	0	0	0,00
	23 + Sonstige Investitionseinzahlungen	0,00	0	0	0	0	0	0	0,00
	<b>24 Summe der Einzahlungen aus Investitionstätigkeit</b>	<b>0,00</b>	<b>0</b>	<b>0</b>	<b>0</b>	<b>0</b>	<b>0</b>	<b>0</b>	<b>0,00</b>
	25 - Auszahlungen für Anlagevermögen	0,00	0	0	0	0	0	0	0,00
	26 - Auszahlungen für sonstige Ausleihungen und Kreditgewährungen	0,00	0	0	0	0	0	0	0,00
	27 - Sonstige Investitionsauszahlungen	0,00	0	0	0	0	0	0	0,00
	<b>28 Summe der Auszahlungen aus Investitionstätigkeit</b>	<b>0,00</b>	<b>0</b>	<b>0</b>	<b>0</b>	<b>0</b>	<b>0</b>	<b>0</b>	<b>0,00</b>
	darunter:								
	mit Verpflichtungsermächtigungen in Vorjahren bereits gebunden			0	0	0	0	0	
	neu veranschlagte Verpflichtungsermächtigungen				0	0	0	0	
	<b>29 Saldo der Ein- und Auszahlungen aus Investitionstätigkeit</b>	<b>0,00</b>	<b>0</b>	<b>0</b>	<b>0</b>	<b>0</b>	<b>0</b>	<b>0</b>	<b>0,00</b>
<b>1260025004 Glasschneideset</b>									
	19 + Einzahlungen aus Investitionszuwendungen	0,00	0	0	0	0	0	0	0,00
	20 + Einzahlungen aus Beiträgen und ähnlichen Entgelten	0,00	0	0	0	0	0	0	0,00
	21 + Einzahlungen aus Anlagevermögen	0,00	0	0	0	0	0	0	0,00
	22 + Einzahlungen aus sonstigen Ausleihungen und Kreditgewährungen	0,00	0	0	0	0	0	0	0,00
	23 + Sonstige Investitionseinzahlungen	0,00	0	0	0	0	0	0	0,00
	<b>24 Summe der Einzahlungen aus Investitionstätigkeit</b>	<b>0,00</b>	<b>0</b>	<b>0</b>	<b>0</b>	<b>0</b>	<b>0</b>	<b>0</b>	<b>0,00</b>
	25 - Auszahlungen für Anlagevermögen	0,00	0	0	0	0	0	0	0,00
	26 - Auszahlungen für sonstige Ausleihungen und Kreditgewährungen	0,00	0	0	0	0	0	0	0,00
	27 - Sonstige Investitionsauszahlungen	0,00	0	0	0	0	0	0	0,00
	<b>28 Summe der Auszahlungen aus Investitionstätigkeit</b>	<b>0,00</b>	<b>0</b>	<b>0</b>	<b>0</b>	<b>0</b>	<b>0</b>	<b>0</b>	<b>0,00</b>
	darunter:								
	mit Verpflichtungsermächtigungen in Vorjahren bereits gebunden			0	0	0	0	0	
	neu veranschlagte Verpflichtungsermächtigungen				0	0	0	0	
	<b>29 Saldo der Ein- und Auszahlungen aus Investitionstätigkeit</b>	<b>0,00</b>	<b>0</b>	<b>0</b>	<b>0</b>	<b>0</b>	<b>0</b>	<b>0</b>	<b>0,00</b>
<b>1260025005 Zaun Löschwasserteich Lohmen (Solidaritätspauschale)</b>									
	19 + Einzahlungen aus Investitionszuwendungen	0,00	0	0	0	0	0	0	0,00
	20 + Einzahlungen aus Beiträgen und ähnlichen Entgelten	0,00	0	0	0	0	0	0	0,00
	21 + Einzahlungen aus Anlagevermögen	0,00	0	0	0	0	0	0	0,00
	22 + Einzahlungen aus sonstigen Ausleihungen und Kreditgewährungen	0,00	0	0	0	0	0	0	0,00
	23 + Sonstige Investitionseinzahlungen	0,00	0	0	0	0	0	0	0,00
	<b>24 Summe der Einzahlungen aus Investitionstätigkeit</b>	<b>0,00</b>	<b>0</b>	<b>0</b>	<b>0</b>	<b>0</b>	<b>0</b>	<b>0</b>	<b>0,00</b>
	25 - Auszahlungen für Anlagevermögen	0,00	0	0	0	0	0	0	0,00
	26 - Auszahlungen für sonstige Ausleihungen und Kreditgewährungen	0,00	0	0	0	0	0	0	0,00
	27 - Sonstige Investitionsauszahlungen	0,00	0	0	0	0	0	0	0,00
	<b>28 Summe der Auszahlungen aus Investitionstätigkeit</b>	<b>0,00</b>	<b>0</b>	<b>0</b>	<b>0</b>	<b>0</b>	<b>0</b>	<b>0</b>	<b>0,00</b>
	darunter:								
	mit Verpflichtungsermächtigungen in Vorjahren bereits gebunden			0	0	0	0	0	
	neu veranschlagte Verpflichtungsermächtigungen				0	0	0	0	
	<b>29 Saldo der Ein- und Auszahlungen aus Investitionstätigkeit</b>	<b>0,00</b>	<b>0</b>	<b>0</b>	<b>0</b>	<b>0</b>	<b>0</b>	<b>0</b>	<b>0,00</b>
<b>1260026001 Tisch mit Sitzgarnitur für Jfw</b>									
	19 + Einzahlungen aus Investitionszuwendungen	0,00	0	0	0	0	0	0	0,00
	20 + Einzahlungen aus Beiträgen und ähnlichen Entgelten	0,00	0	0	0	0	0	0	0,00
	21 + Einzahlungen aus Anlagevermögen	0,00	0	0	0	0	0	0	0,00
	22 + Einzahlungen aus sonstigen Ausleihungen und Kreditgewährungen	0,00	0	0	0	0	0	0	0,00
	23 + Sonstige Investitionseinzahlungen	0,00	0	0	0	0	0	0	0,00
	<b>24 Summe der Einzahlungen aus Investitionstätigkeit</b>	<b>0,00</b>	<b>0</b>	<b>0</b>	<b>0</b>	<b>0</b>	<b>0</b>	<b>0</b>	<b>0,00</b>
	25 - Auszahlungen für Anlagevermögen	0,00	0	700	0	0	0	0	700,00
	26 - Auszahlungen für sonstige Ausleihungen und Kreditgewährungen	0,00	0	0	0	0	0	0	0,00
	27 - Sonstige Investitionsauszahlungen	0,00	0	0	0	0	0	0	0,00
	<b>28 Summe der Auszahlungen aus Investitionstätigkeit</b>	<b>0,00</b>	<b>0</b>	<b>700</b>	<b>0</b>	<b>0</b>	<b>0</b>	<b>0</b>	<b>700,00</b>
	darunter:								
	mit Verpflichtungsermächtigungen in Vorjahren bereits gebunden			0	0	0	0	0	
	neu veranschlagte Verpflichtungsermächtigungen				0	0	0	0	
	<b>29 Saldo der Ein- und Auszahlungen aus Investitionstätigkeit</b>	<b>0,00</b>	<b>0</b>	<b>-700</b>	<b>0</b>	<b>0</b>	<b>0</b>	<b>0</b>	<b>-700,00</b>

Teilhaushalt 3 Teilhaushalt 3 Bau- und Ordnungsamt  
verantwortlich: Frau Neugebauer/ Herr Freier

Nr.	Einzahlungs- und Auszahlungsarten (gemäß § 4 Absatz 6 GemHVO-Doppik)	Ergebnisse bis einschließlich des Haushaltsvorjahres 2024	Ansätze des Haushaltsjahres einschließlich Nachträge 2025	Ansatz des Haushaltsjahres 2026	Planungsdaten des Haushaltsfolgejahres 2027	Planungsdaten des zweiten Haushaltsfolgejahres 2028	Planungsdaten des dritten Haushaltsfolgejahres 2029	Planungsdaten der weiteren Haushaltsjahre bis zum Abschluss der Maßnahme	Gesamtein-/auszahlungen
		1	2	3	4	5	6	7	8
		in €							
<b>1260026002 GWG-Ausstattung unter 410 € netto</b>									
	19 + Einzahlungen aus Investitionszuwendungen	0,00	0	0	0	0	0	0	0,00
	20 + Einzahlungen aus Beiträgen und ähnlichen Entgelten	0,00	0	0	0	0	0	0	0,00
	21 + Einzahlungen aus Anlagevermögen	0,00	0	0	0	0	0	0	0,00
	22 + Einzahlungen aus sonstigen Ausleihungen und Kreditgewährungen	0,00	0	0	0	0	0	0	0,00
	23 + Sonstige Investitionseinzahlungen	0,00	0	0	0	0	0	0	0,00
	<b>24 Summe der Einzahlungen aus Investitionstätigkeit</b>	0,00	0	0	0	0	0	0	0,00
	25 - Auszahlungen für Anlagevermögen	0,00	0	2.000	0	0	0	0	2.000,00
	26 - Auszahlungen für sonstige Ausleihungen und Kreditgewährungen	0,00	0	0	0	0	0	0	0,00
	27 - Sonstige Investitionsauszahlungen	0,00	0	0	0	0	0	0	0,00
	<b>28 Summe der Auszahlungen aus Investitionstätigkeit</b>	0,00	0	2.000	0	0	0	0	2.000,00
	darunter:								
	mit Verpflichtungsermächtigungen in Vorjahren bereits gebunden			0	0	0	0	0	
	neu veranschlagte Verpflichtungsermächtigungen				0	0	0	0	
	<b>29 Saldo der Ein- und Auszahlungen aus Investitionstätigkeit</b>	<b>0,00</b>	<b>0</b>	<b>-2.000</b>	<b>0</b>	<b>0</b>	<b>0</b>	<b>0</b>	<b>-2.000,00</b>
<b>1260026003 Waldbrandkorb</b>									
	19 + Einzahlungen aus Investitionszuwendungen	0,00	0	0	0	0	0	0	0,00
	20 + Einzahlungen aus Beiträgen und ähnlichen Entgelten	0,00	0	0	0	0	0	0	0,00
	21 + Einzahlungen aus Anlagevermögen	0,00	0	0	0	0	0	0	0,00
	22 + Einzahlungen aus sonstigen Ausleihungen und Kreditgewährungen	0,00	0	0	0	0	0	0	0,00
	23 + Sonstige Investitionseinzahlungen	0,00	0	0	0	0	0	0	0,00
	<b>24 Summe der Einzahlungen aus Investitionstätigkeit</b>	0,00	0	0	0	0	0	0	0,00
	25 - Auszahlungen für Anlagevermögen	0,00	0	2.000	0	0	0	0	2.000,00
	26 - Auszahlungen für sonstige Ausleihungen und Kreditgewährungen	0,00	0	0	0	0	0	0	0,00
	27 - Sonstige Investitionsauszahlungen	0,00	0	0	0	0	0	0	0,00
	<b>28 Summe der Auszahlungen aus Investitionstätigkeit</b>	0,00	0	2.000	0	0	0	0	2.000,00
	darunter:								
	mit Verpflichtungsermächtigungen in Vorjahren bereits gebunden			0	0	0	0	0	
	neu veranschlagte Verpflichtungsermächtigungen				0	0	0	0	
	<b>29 Saldo der Ein- und Auszahlungen aus Investitionstätigkeit</b>	<b>0,00</b>	<b>0</b>	<b>-2.000</b>	<b>0</b>	<b>0</b>	<b>0</b>	<b>0</b>	<b>-2.000,00</b>
<b>1260026004 Wärmebildkamera</b>									
	19 + Einzahlungen aus Investitionszuwendungen	0,00	0	700	0	0	0	0	700,00
	20 + Einzahlungen aus Beiträgen und ähnlichen Entgelten	0,00	0	0	0	0	0	0	0,00
	21 + Einzahlungen aus Anlagevermögen	0,00	0	0	0	0	0	0	0,00
	22 + Einzahlungen aus sonstigen Ausleihungen und Kreditgewährungen	0,00	0	0	0	0	0	0	0,00
	23 + Sonstige Investitionseinzahlungen	0,00	0	0	0	0	0	0	0,00
	<b>24 Summe der Einzahlungen aus Investitionstätigkeit</b>	0,00	0	700	0	0	0	0	700,00
	25 - Auszahlungen für Anlagevermögen	0,00	0	5.300	0	0	0	0	5.300,00
	26 - Auszahlungen für sonstige Ausleihungen und Kreditgewährungen	0,00	0	0	0	0	0	0	0,00
	27 - Sonstige Investitionsauszahlungen	0,00	0	0	0	0	0	0	0,00
	<b>28 Summe der Auszahlungen aus Investitionstätigkeit</b>	0,00	0	5.300	0	0	0	0	5.300,00
	darunter:								
	mit Verpflichtungsermächtigungen in Vorjahren bereits gebunden			0	0	0	0	0	
	neu veranschlagte Verpflichtungsermächtigungen				0	0	0	0	
	<b>29 Saldo der Ein- und Auszahlungen aus Investitionstätigkeit</b>	<b>0,00</b>	<b>0</b>	<b>-4.600</b>	<b>0</b>	<b>0</b>	<b>0</b>	<b>0</b>	<b>-4.600,00</b>
<b>1260026005 Systemtrenner für Standrohr</b>									
	19 + Einzahlungen aus Investitionszuwendungen	0,00	0	0	0	0	0	0	0,00
	20 + Einzahlungen aus Beiträgen und ähnlichen Entgelten	0,00	0	0	0	0	0	0	0,00
	21 + Einzahlungen aus Anlagevermögen	0,00	0	0	0	0	0	0	0,00
	22 + Einzahlungen aus sonstigen Ausleihungen und Kreditgewährungen	0,00	0	0	0	0	0	0	0,00
	23 + Sonstige Investitionseinzahlungen	0,00	0	0	0	0	0	0	0,00
	<b>24 Summe der Einzahlungen aus Investitionstätigkeit</b>	0,00	0	0	0	0	0	0	0,00
	25 - Auszahlungen für Anlagevermögen	0,00	0	1.700	0	0	0	0	1.700,00
	26 - Auszahlungen für sonstige Ausleihungen und Kreditgewährungen	0,00	0	0	0	0	0	0	0,00
	27 - Sonstige Investitionsauszahlungen	0,00	0	0	0	0	0	0	0,00
	<b>28 Summe der Auszahlungen aus Investitionstätigkeit</b>	0,00	0	1.700	0	0	0	0	1.700,00
	darunter:								
	mit Verpflichtungsermächtigungen in Vorjahren bereits gebunden			0	0	0	0	0	
	neu veranschlagte Verpflichtungsermächtigungen				0	0	0	0	
	<b>29 Saldo der Ein- und Auszahlungen aus Investitionstätigkeit</b>	<b>0,00</b>	<b>0</b>	<b>-1.700</b>	<b>0</b>	<b>0</b>	<b>0</b>	<b>0</b>	<b>-1.700,00</b>

Teilhaushalt 3 Teilhaushalt 3 Bau- und Ordnungsamt  
verantwortlich: Frau Neugebauer/Herr Freier

Nr.	Einzahlungs- und Auszahlungsarten (gemäß § 4 Absatz 6 GemHVO-Doppik)	Ergebnisse bis einschließlich des Haushaltsvorjahres 2024	Ansätze des Haushaltsjahres einschließlich Nachträge 2025	Ansatz des Haushaltsjahres 2026	Planungsdaten des Haushaltsfolgejahres 2027	Planungsdaten des zweiten Haushaltsfolgejahres 2028	Planungsdaten des dritten Haushaltsfolgejahres 2029	Planungsdaten der weiteren Haushaltsjahre bis zum Abschluss der Maßnahme	Gesamtein-/auszahlungen
		1	2	3	4	5	6	7	8
		in €							
<b>5410100001 pauschale Straßenausbaubeiträge § 8a Abs.4 KAG M-V</b>									
	19 + Einzahlungen aus Investitionszuwendungen	0,00	0	0	0	0	0	0	0,00
	20 + Einzahlungen aus Beiträgen und ähnlichen Entgelten	25.536,74	25.500	30.400	30.400	30.400	30.400	0	172.636,74
	21 + Einzahlungen aus Anlagevermögen	0,00	0	0	0	0	0	0	0,00
	22 + Einzahlungen aus sonstigen Ausleihungen und Kreditgewährungen	0,00	0	0	0	0	0	0	0,00
	23 + Sonstige Investitionseinzahlungen	0,00	0	0	0	0	0	0	0,00
	<b>24 Summe der Einzahlungen aus Investitionstätigkeit</b>	<b>25.536,74</b>	<b>25.500</b>	<b>30.400</b>	<b>30.400</b>	<b>30.400</b>	<b>30.400</b>	<b>0</b>	<b>172.636,74</b>
	25 - Auszahlungen für Anlagevermögen	0,00	0	0	0	0	0	0	0,00
	26 - Auszahlungen für sonstige Ausleihungen und Kreditgewährungen	0,00	0	0	0	0	0	0	0,00
	27 - Sonstige Investitionsauszahlungen	0,00	0	0	0	0	0	0	0,00
	<b>28 Summe der Auszahlungen aus Investitionstätigkeit</b>	<b>0,00</b>	<b>0</b>	<b>0</b>	<b>0</b>	<b>0</b>	<b>0</b>	<b>0</b>	<b>0,00</b>
	darunter:								
	mit Verpflichtungsermächtigungen in Vorjahren bereits gebunden			0	0	0	0	0	
	neu veranschlagte Verpflichtungsermächtigungen				0	0	0	0	
	<b>29 Saldo der Ein- und Auszahlungen aus Investitionstätigkeit</b>	<b>25.536,74</b>	<b>25.500</b>	<b>30.400</b>	<b>30.400</b>	<b>30.400</b>	<b>30.400</b>	<b>0</b>	<b>172.636,74</b>
<b>5410121002 Gehweg und Straßenbeleuchtung an der L11 OL Lohmen</b>									
	19 + Einzahlungen aus Investitionszuwendungen	408.475,28	0	0	0	0	0	0	408.475,28
	20 + Einzahlungen aus Beiträgen und ähnlichen Entgelten	102.962,49	0	0	0	0	0	0	102.962,49
	21 + Einzahlungen aus Anlagevermögen	0,00	0	0	0	0	0	0	0,00
	22 + Einzahlungen aus sonstigen Ausleihungen und Kreditgewährungen	0,00	0	0	0	0	0	0	0,00
	23 + Sonstige Investitionseinzahlungen	0,00	0	0	0	0	0	0	0,00
	<b>24 Summe der Einzahlungen aus Investitionstätigkeit</b>	<b>511.437,77</b>	<b>0</b>	<b>0</b>	<b>0</b>	<b>0</b>	<b>0</b>	<b>0</b>	<b>511.437,77</b>
	25 - Auszahlungen für Anlagevermögen	595.688,82	0	0	0	0	0	0	595.688,82
	26 - Auszahlungen für sonstige Ausleihungen und Kreditgewährungen	0,00	0	0	0	0	0	0	0,00
	27 - Sonstige Investitionsauszahlungen	0,00	0	0	0	0	0	0	0,00
	<b>28 Summe der Auszahlungen aus Investitionstätigkeit</b>	<b>595.688,82</b>	<b>0</b>	<b>0</b>	<b>0</b>	<b>0</b>	<b>0</b>	<b>0</b>	<b>595.688,82</b>
	darunter:								
	mit Verpflichtungsermächtigungen in Vorjahren bereits gebunden			0	0	0	0	0	
	neu veranschlagte Verpflichtungsermächtigungen				0	0	0	0	
	<b>29 Saldo der Ein- und Auszahlungen aus Investitionstätigkeit</b>	<b>-84.251,05</b>	<b>0</b>	<b>0</b>	<b>0</b>	<b>0</b>	<b>0</b>	<b>0</b>	<b>-84.251,05</b>
<b>5410121003 B-Plangebiet Werthmannshof - Erschließung (1. BA)</b>									
	19 + Einzahlungen aus Investitionszuwendungen	0,00	0	0	0	0	0	0	0,00
	20 + Einzahlungen aus Beiträgen und ähnlichen Entgelten	0,00	0	0	0	0	0	0	0,00
	21 + Einzahlungen aus Anlagevermögen	0,00	0	0	0	0	0	0	0,00
	22 + Einzahlungen aus sonstigen Ausleihungen und Kreditgewährungen	0,00	0	0	0	0	0	0	0,00
	23 + Sonstige Investitionseinzahlungen	0,00	0	0	0	0	0	0	0,00
	<b>24 Summe der Einzahlungen aus Investitionstätigkeit</b>	<b>0,00</b>	<b>0</b>	<b>0</b>	<b>0</b>	<b>0</b>	<b>0</b>	<b>0</b>	<b>0,00</b>
	25 - Auszahlungen für Anlagevermögen	130.620,73	0	0	0	0	0	0	130.620,73
	26 - Auszahlungen für sonstige Ausleihungen und Kreditgewährungen	0,00	0	0	0	0	0	0	0,00
	27 - Sonstige Investitionsauszahlungen	0,00	0	0	0	0	0	0	0,00
	<b>28 Summe der Auszahlungen aus Investitionstätigkeit</b>	<b>130.620,73</b>	<b>0</b>	<b>0</b>	<b>0</b>	<b>0</b>	<b>0</b>	<b>0</b>	<b>130.620,73</b>
	darunter:								
	mit Verpflichtungsermächtigungen in Vorjahren bereits gebunden			0	0	0	0	0	
	neu veranschlagte Verpflichtungsermächtigungen				0	0	0	0	
	<b>29 Saldo der Ein- und Auszahlungen aus Investitionstätigkeit</b>	<b>-130.620,73</b>	<b>0</b>	<b>0</b>	<b>0</b>	<b>0</b>	<b>0</b>	<b>0</b>	<b>-130.620,73</b>
<b>5410124001 Weg von K20 bis Gerdshagen Hof M 10-37</b>									
	19 + Einzahlungen aus Investitionszuwendungen	0,00	77.400	230.000	0	0	0	0	307.400,00
	20 + Einzahlungen aus Beiträgen und ähnlichen Entgelten	0,00	0	0	0	0	0	0	0,00
	21 + Einzahlungen aus Anlagevermögen	0,00	0	0	0	0	0	0	0,00
	22 + Einzahlungen aus sonstigen Ausleihungen und Kreditgewährungen	0,00	0	0	0	0	0	0	0,00
	23 + Sonstige Investitionseinzahlungen	0,00	0	0	0	0	0	0	0,00
	<b>24 Summe der Einzahlungen aus Investitionstätigkeit</b>	<b>0,00</b>	<b>77.400</b>	<b>230.000</b>	<b>0</b>	<b>0</b>	<b>0</b>	<b>0</b>	<b>307.400,00</b>
	25 - Auszahlungen für Anlagevermögen	0,00	86.000	290.000	0	0	0	0	376.000,00
	26 - Auszahlungen für sonstige Ausleihungen und Kreditgewährungen	0,00	0	0	0	0	0	0	0,00
	27 - Sonstige Investitionsauszahlungen	0,00	0	0	0	0	0	0	0,00
	<b>28 Summe der Auszahlungen aus Investitionstätigkeit</b>	<b>0,00</b>	<b>86.000</b>	<b>290.000</b>	<b>0</b>	<b>0</b>	<b>0</b>	<b>0</b>	<b>376.000,00</b>
	darunter:								
	mit Verpflichtungsermächtigungen in Vorjahren bereits gebunden			0	0	0	0	0	
	neu veranschlagte Verpflichtungsermächtigungen				0	0	0	0	
	<b>29 Saldo der Ein- und Auszahlungen aus Investitionstätigkeit</b>	<b>0,00</b>	<b>-8.600</b>	<b>-60.000</b>	<b>0</b>	<b>0</b>	<b>0</b>	<b>0</b>	<b>-68.600,00</b>

Teilhaushalt 3 Teilhaushalt 3 Bau- und Ordnungsamt  
verantwortlich: Frau Neugebauer/ Herr Freier

Nr.	Einzahlungs- und Auszahlungsarten (gemäß § 4 Absatz 6 GemHVO-Doppik)	Ergebnisse bis einschließlich des Haushaltsvorvorjahres 2024	Ansätze des Haushaltsjahres einschließlich Nachträge 2025	Ansatz des Haushaltsjahres 2026	Planungsdaten des Haushaltsfolgejahres 2027	Planungsdaten des zweiten Haushaltsfolgejahres 2028	Planungsdaten des dritten Haushaltsfolgejahres 2029	Planungsdaten der weiteren Haushaltsjahre bis zum Abschluss der Maßnahme	Gesamtein-/auszahlungen
		1	2	3	4	5	6	7	8
		in €							
<b>5410124002 Brücke und Durchlass Bresenitz (Altenhäger Weg) M 51-35</b>									
	19 + Einzahlungen aus Investitionszuwendungen	0,00	0	0	0	0	0	0	0,00
	20 + Einzahlungen aus Beiträgen und ähnlichen Entgelten	0,00	0	0	0	0	0	0	0,00
	21 + Einzahlungen aus Anlagevermögen	0,00	0	0	0	0	0	0	0,00
	22 + Einzahlungen aus sonstigen Ausleihungen und Kreditgewährungen	0,00	0	0	0	0	0	0	0,00
	23 + Sonstige Investitionseinzahlungen	0,00	0	0	0	0	0	0	0,00
	<b>24 Summe der Einzahlungen aus Investitionstätigkeit</b>	<b>0,00</b>	<b>0</b>	<b>0</b>	<b>0</b>	<b>0</b>	<b>0</b>	<b>0</b>	<b>0,00</b>
	25 - Auszahlungen für Anlagevermögen	100.000,00	0	0	0	0	0	0	100.000,00
	26 - Auszahlungen für sonstige Ausleihungen und Kreditgewährungen	0,00	0	0	0	0	0	0	0,00
	27 - Sonstige Investitionsauszahlungen	0,00	0	0	0	0	0	0	0,00
	<b>28 Summe der Auszahlungen aus Investitionstätigkeit</b>	<b>100.000,00</b>	<b>0</b>	<b>0</b>	<b>0</b>	<b>0</b>	<b>0</b>	<b>0</b>	<b>100.000,00</b>
	darunter:								
	mit Verpflichtungsermächtigungen in Vorjahren bereits gebunden			0	0	0	0	0	
	neu veranschlagte Verpflichtungsermächtigungen				0	0	0	0	
	<b>29 Saldo der Ein- und Auszahlungen aus Investitionstätigkeit</b>	<b>-100.000,00</b>	<b>0</b>	<b>0</b>	<b>0</b>	<b>0</b>	<b>0</b>	<b>0</b>	<b>-100.000,00</b>
<b>5410124003 Durchlass Bresenitz (Alter Postweg) M 51-36</b>									
	19 + Einzahlungen aus Investitionszuwendungen	0,00	2.000	0	0	0	0	0	2.000,00
	20 + Einzahlungen aus Beiträgen und ähnlichen Entgelten	0,00	0	0	0	0	0	0	0,00
	21 + Einzahlungen aus Anlagevermögen	0,00	0	0	0	0	0	0	0,00
	22 + Einzahlungen aus sonstigen Ausleihungen und Kreditgewährungen	0,00	0	0	0	0	0	0	0,00
	23 + Sonstige Investitionseinzahlungen	0,00	0	0	0	0	0	0	0,00
	<b>24 Summe der Einzahlungen aus Investitionstätigkeit</b>	<b>0,00</b>	<b>2.000</b>	<b>0</b>	<b>0</b>	<b>0</b>	<b>0</b>	<b>0</b>	<b>2.000,00</b>
	25 - Auszahlungen für Anlagevermögen	0,00	2.200	0	0	0	0	0	2.200,00
	26 - Auszahlungen für sonstige Ausleihungen und Kreditgewährungen	0,00	0	0	0	0	0	0	0,00
	27 - Sonstige Investitionsauszahlungen	0,00	0	0	0	0	0	0	0,00
	<b>28 Summe der Auszahlungen aus Investitionstätigkeit</b>	<b>0,00</b>	<b>2.200</b>	<b>0</b>	<b>0</b>	<b>0</b>	<b>0</b>	<b>0</b>	<b>2.200,00</b>
	darunter:								
	mit Verpflichtungsermächtigungen in Vorjahren bereits gebunden			0	0	0	0	0	
	neu veranschlagte Verpflichtungsermächtigungen				0	0	0	0	
	<b>29 Saldo der Ein- und Auszahlungen aus Investitionstätigkeit</b>	<b>0,00</b>	<b>-200</b>	<b>0</b>	<b>0</b>	<b>0</b>	<b>0</b>	<b>0</b>	<b>-200,00</b>
<b>5410125001 Geschwindigkeitsanzeigttafel</b>									
	19 + Einzahlungen aus Investitionszuwendungen	0,00	0	0	0	0	0	0	0,00
	20 + Einzahlungen aus Beiträgen und ähnlichen Entgelten	0,00	0	0	0	0	0	0	0,00
	21 + Einzahlungen aus Anlagevermögen	0,00	0	0	0	0	0	0	0,00
	22 + Einzahlungen aus sonstigen Ausleihungen und Kreditgewährungen	0,00	0	0	0	0	0	0	0,00
	23 + Sonstige Investitionseinzahlungen	0,00	0	0	0	0	0	0	0,00
	<b>24 Summe der Einzahlungen aus Investitionstätigkeit</b>	<b>0,00</b>	<b>0</b>	<b>0</b>	<b>0</b>	<b>0</b>	<b>0</b>	<b>0</b>	<b>0,00</b>
	25 - Auszahlungen für Anlagevermögen	0,00	0	0	0	0	0	0	0,00
	26 - Auszahlungen für sonstige Ausleihungen und Kreditgewährungen	0,00	0	0	0	0	0	0	0,00
	27 - Sonstige Investitionsauszahlungen	0,00	0	0	0	0	0	0	0,00
	<b>28 Summe der Auszahlungen aus Investitionstätigkeit</b>	<b>0,00</b>	<b>0</b>	<b>0</b>	<b>0</b>	<b>0</b>	<b>0</b>	<b>0</b>	<b>0,00</b>
	darunter:								
	mit Verpflichtungsermächtigungen in Vorjahren bereits gebunden			0	0	0	0	0	
	neu veranschlagte Verpflichtungsermächtigungen				0	0	0	0	
	<b>29 Saldo der Ein- und Auszahlungen aus Investitionstätigkeit</b>	<b>0,00</b>	<b>0</b>	<b>0</b>	<b>0</b>	<b>0</b>	<b>0</b>	<b>0</b>	<b>0,00</b>
<b>5410125002 Erneuerung Straßenbeleuchtung Gerdshagen (Solidaritätspauschale)</b>									
	19 + Einzahlungen aus Investitionszuwendungen	0,00	0	0	0	0	0	0	0,00
	20 + Einzahlungen aus Beiträgen und ähnlichen Entgelten	0,00	0	0	0	0	0	0	0,00
	21 + Einzahlungen aus Anlagevermögen	0,00	0	0	0	0	0	0	0,00
	22 + Einzahlungen aus sonstigen Ausleihungen und Kreditgewährungen	0,00	0	0	0	0	0	0	0,00
	23 + Sonstige Investitionseinzahlungen	0,00	0	0	0	0	0	0	0,00
	<b>24 Summe der Einzahlungen aus Investitionstätigkeit</b>	<b>0,00</b>	<b>0</b>	<b>0</b>	<b>0</b>	<b>0</b>	<b>0</b>	<b>0</b>	<b>0,00</b>
	25 - Auszahlungen für Anlagevermögen	0,00	0	0	0	0	0	0	0,00
	26 - Auszahlungen für sonstige Ausleihungen und Kreditgewährungen	0,00	0	0	0	0	0	0	0,00
	27 - Sonstige Investitionsauszahlungen	0,00	0	0	0	0	0	0	0,00
	<b>28 Summe der Auszahlungen aus Investitionstätigkeit</b>	<b>0,00</b>	<b>0</b>	<b>0</b>	<b>0</b>	<b>0</b>	<b>0</b>	<b>0</b>	<b>0,00</b>
	darunter:								
	mit Verpflichtungsermächtigungen in Vorjahren bereits gebunden			0	0	0	0	0	
	neu veranschlagte Verpflichtungsermächtigungen				0	0	0	0	
	<b>29 Saldo der Ein- und Auszahlungen aus Investitionstätigkeit</b>	<b>0,00</b>	<b>0</b>	<b>0</b>	<b>0</b>	<b>0</b>	<b>0</b>	<b>0</b>	<b>0,00</b>

**Teilhaushalt 3 Teilhaushalt 3 Bau- und Ordnungsamt**  
verantwortlich: Frau Neugebauer/Herr Freier

Nr.	Einzahlungs- und Auszahlungsarten (gemäß § 4 Absatz 6 GemHVO-Doppik)	Ergebnisse bis einschließlich des Haushaltsvorvorjahres 2024	Ansätze des Haushaltsjahres einschließlich Nachträge 2025	Ansatz des Haushaltsjahres 2026	Planungsdaten des Haushaltsfolgejahres 2027	Planungsdaten des zweiten Haushaltsfolgejahres 2028	Planungsdaten des dritten Haushaltsfolgejahres 2029	Planungsdaten der weiteren Haushaltsjahre bis zum Abschluss der Maßnahme	Gesamtein-/ -auszahlungen
		1	2	3	4	5	6	7	8
		in €							
<b>5510124001 GWG-Maschinen und TA unter 410 € netto</b>									
	19 + Einzahlungen aus Investitionszuwendungen	0,00	0	0	0	0	0	0	0,00
	20 + Einzahlungen aus Beiträgen und ähnlichen Entgelten	0,00	0	0	0	0	0	0	0,00
	21 + Einzahlungen aus Anlagevermögen	0,00	0	0	0	0	0	0	0,00
	22 + Einzahlungen aus sonstigen Ausleihungen und Kreditgewährungen	0,00	0	0	0	0	0	0	0,00
	23 + Sonstige Investitionseinzahlungen	0,00	0	0	0	0	0	0	0,00
	<b>24 Summe der Einzahlungen aus Investitionstätigkeit</b>	<b>0,00</b>	<b>0</b>	<b>0</b>	<b>0</b>	<b>0</b>	<b>0</b>	<b>0</b>	<b>0,00</b>
	25 - Auszahlungen für Anlagevermögen	359,10	0	0	0	0	0	0	359,10
	26 - Auszahlungen für sonstige Ausleihungen und Kreditgewährungen	0,00	0	0	0	0	0	0	0,00
	27 - Sonstige Investitionsauszahlungen	0,00	0	0	0	0	0	0	0,00
	<b>28 Summe der Auszahlungen aus Investitionstätigkeit</b>	<b>359,10</b>	<b>0</b>	<b>0</b>	<b>0</b>	<b>0</b>	<b>0</b>	<b>0</b>	<b>359,10</b>
	darunter:								
	mit Verpflichtungsermächtigungen in Vorjahren bereits gebunden			0	0	0	0	0	
	neu veranschlagte Verpflichtungsermächtigungen				0	0	0	0	
	<b>29 Saldo der Ein- und Auszahlungen aus Investitionstätigkeit</b>	<b>-359,10</b>	<b>0</b>	<b>0</b>	<b>0</b>	<b>0</b>	<b>0</b>	<b>0</b>	<b>-359,10</b>
<b>5510124002 GWG-Ausstattung unter 410 € netto</b>									
	19 + Einzahlungen aus Investitionszuwendungen	0,00	0	0	0	0	0	0	0,00
	20 + Einzahlungen aus Beiträgen und ähnlichen Entgelten	0,00	0	0	0	0	0	0	0,00
	21 + Einzahlungen aus Anlagevermögen	0,00	0	0	0	0	0	0	0,00
	22 + Einzahlungen aus sonstigen Ausleihungen und Kreditgewährungen	0,00	0	0	0	0	0	0	0,00
	23 + Sonstige Investitionseinzahlungen	0,00	0	0	0	0	0	0	0,00
	<b>24 Summe der Einzahlungen aus Investitionstätigkeit</b>	<b>0,00</b>	<b>0</b>	<b>0</b>	<b>0</b>	<b>0</b>	<b>0</b>	<b>0</b>	<b>0,00</b>
	25 - Auszahlungen für Anlagevermögen	195,51	0	0	0	0	0	0	195,51
	26 - Auszahlungen für sonstige Ausleihungen und Kreditgewährungen	0,00	0	0	0	0	0	0	0,00
	27 - Sonstige Investitionsauszahlungen	0,00	0	0	0	0	0	0	0,00
	<b>28 Summe der Auszahlungen aus Investitionstätigkeit</b>	<b>195,51</b>	<b>0</b>	<b>0</b>	<b>0</b>	<b>0</b>	<b>0</b>	<b>0</b>	<b>195,51</b>
	darunter:								
	mit Verpflichtungsermächtigungen in Vorjahren bereits gebunden			0	0	0	0	0	
	neu veranschlagte Verpflichtungsermächtigungen				0	0	0	0	
	<b>29 Saldo der Ein- und Auszahlungen aus Investitionstätigkeit</b>	<b>-195,51</b>	<b>0</b>	<b>0</b>	<b>0</b>	<b>0</b>	<b>0</b>	<b>0</b>	<b>-195,51</b>
<b>5510125001 GWG-Ausstattung unter 410 € netto</b>									
	19 + Einzahlungen aus Investitionszuwendungen	0,00	0	0	0	0	0	0	0,00
	20 + Einzahlungen aus Beiträgen und ähnlichen Entgelten	0,00	0	0	0	0	0	0	0,00
	21 + Einzahlungen aus Anlagevermögen	0,00	0	0	0	0	0	0	0,00
	22 + Einzahlungen aus sonstigen Ausleihungen und Kreditgewährungen	0,00	0	0	0	0	0	0	0,00
	23 + Sonstige Investitionseinzahlungen	0,00	0	0	0	0	0	0	0,00
	<b>24 Summe der Einzahlungen aus Investitionstätigkeit</b>	<b>0,00</b>	<b>0</b>	<b>0</b>	<b>0</b>	<b>0</b>	<b>0</b>	<b>0</b>	<b>0,00</b>
	25 - Auszahlungen für Anlagevermögen	0,00	0	0	0	0	0	0	0,00
	26 - Auszahlungen für sonstige Ausleihungen und Kreditgewährungen	0,00	0	0	0	0	0	0	0,00
	27 - Sonstige Investitionsauszahlungen	0,00	0	0	0	0	0	0	0,00
	<b>28 Summe der Auszahlungen aus Investitionstätigkeit</b>	<b>0,00</b>	<b>0</b>	<b>0</b>	<b>0</b>	<b>0</b>	<b>0</b>	<b>0</b>	<b>0,00</b>
	darunter:								
	mit Verpflichtungsermächtigungen in Vorjahren bereits gebunden			0	0	0	0	0	
	neu veranschlagte Verpflichtungsermächtigungen				0	0	0	0	
	<b>29 Saldo der Ein- und Auszahlungen aus Investitionstätigkeit</b>	<b>0,00</b>	<b>0</b>	<b>0</b>	<b>0</b>	<b>0</b>	<b>0</b>	<b>0</b>	<b>0,00</b>
<b>5510125002 Kauf Traktor (gebraucht)</b>									
	19 + Einzahlungen aus Investitionszuwendungen	0,00	0	0	0	0	0	0	0,00
	20 + Einzahlungen aus Beiträgen und ähnlichen Entgelten	0,00	0	0	0	0	0	0	0,00
	21 + Einzahlungen aus Anlagevermögen	0,00	0	0	0	0	0	0	0,00
	22 + Einzahlungen aus sonstigen Ausleihungen und Kreditgewährungen	0,00	0	0	0	0	0	0	0,00
	23 + Sonstige Investitionseinzahlungen	0,00	0	0	0	0	0	0	0,00
	<b>24 Summe der Einzahlungen aus Investitionstätigkeit</b>	<b>0,00</b>	<b>0</b>	<b>0</b>	<b>0</b>	<b>0</b>	<b>0</b>	<b>0</b>	<b>0,00</b>
	25 - Auszahlungen für Anlagevermögen	0,00	0	0	0	0	0	0	0,00
	26 - Auszahlungen für sonstige Ausleihungen und Kreditgewährungen	0,00	0	0	0	0	0	0	0,00
	27 - Sonstige Investitionsauszahlungen	0,00	0	0	0	0	0	0	0,00
	<b>28 Summe der Auszahlungen aus Investitionstätigkeit</b>	<b>0,00</b>	<b>0</b>	<b>0</b>	<b>0</b>	<b>0</b>	<b>0</b>	<b>0</b>	<b>0,00</b>
	darunter:								
	mit Verpflichtungsermächtigungen in Vorjahren bereits gebunden			0	0	0	0	0	
	neu veranschlagte Verpflichtungsermächtigungen				0	0	0	0	
	<b>29 Saldo der Ein- und Auszahlungen aus Investitionstätigkeit</b>	<b>0,00</b>	<b>0</b>	<b>0</b>	<b>0</b>	<b>0</b>	<b>0</b>	<b>0</b>	<b>0,00</b>

**Teilhaushalt 3 Teilhaushalt 3 Bau- und Ordnungsamt**  
verantwortlich: Frau Neugebauer/ Herr Freier

Nr.	Einzahlungs- und Auszahlungsarten (gemäß § 4 Absatz 6 GemHVO-Doppik)	Ergebnisse bis einschließlich des Haushaltsvorjahres 2024	Ansätze des Haushaltsjahres einschließlich Nachträge 2025	Ansatz des Haushaltsjahres 2026	Planungsdaten des Haushaltsfolgejahres 2027	Planungsdaten des zweiten Haushaltsfolgejahres 2028	Planungsdaten des dritten Haushaltsfolgejahres 2029	Planungsdaten der weiteren Haushaltsjahre bis zum Abschluss der Maßnahme	Gesamtein-/auszahlungen
		1	2	3	4	5	6	7	8
		in €							
<b>5510125003 Mähtechnik (Solidaritätspauschale)</b>									
	19 + Einzahlungen aus Investitionszuwendungen	0,00	0	0	0	0	0	0	0,00
	20 + Einzahlungen aus Beiträgen und ähnlichen Entgelten	0,00	0	0	0	0	0	0	0,00
	21 + Einzahlungen aus Anlagevermögen	0,00	0	0	0	0	0	0	0,00
	22 + Einzahlungen aus sonstigen Ausleihungen und Kreditgewährungen	0,00	0	0	0	0	0	0	0,00
	23 + Sonstige Investitionseinzahlungen	0,00	0	0	0	0	0	0	0,00
	<b>24 Summe der Einzahlungen aus Investitionstätigkeit</b>	0,00	0	0	0	0	0	0	0,00
	25 - Auszahlungen für Anlagevermögen	0,00	0	0	0	0	0	0	0,00
	26 - Auszahlungen für sonstige Ausleihungen und Kreditgewährungen	0,00	0	0	0	0	0	0	0,00
	27 - Sonstige Investitionsauszahlungen	0,00	0	0	0	0	0	0	0,00
	<b>28 Summe der Auszahlungen aus Investitionstätigkeit</b>	0,00	0	0	0	0	0	0	0,00
	darunter:								
	mit Verpflichtungsermächtigungen in Vorjahren bereits gebunden			0	0	0	0	0	
	neu veranschlagte Verpflichtungsermächtigungen				0	0	0	0	
	<b>29 Saldo der Ein- und Auszahlungen aus Investitionstätigkeit</b>	<b>0,00</b>	<b>0</b>	<b>0</b>	<b>0</b>	<b>0</b>	<b>0</b>	<b>0</b>	<b>0,00</b>
<b>5510125004 Transporttechnik (Solidaritätspauschale)</b>									
	19 + Einzahlungen aus Investitionszuwendungen	0,00	0	0	0	0	0	0	0,00
	20 + Einzahlungen aus Beiträgen und ähnlichen Entgelten	0,00	0	0	0	0	0	0	0,00
	21 + Einzahlungen aus Anlagevermögen	0,00	0	0	0	0	0	0	0,00
	22 + Einzahlungen aus sonstigen Ausleihungen und Kreditgewährungen	0,00	0	0	0	0	0	0	0,00
	23 + Sonstige Investitionseinzahlungen	0,00	0	0	0	0	0	0	0,00
	<b>24 Summe der Einzahlungen aus Investitionstätigkeit</b>	0,00	0	0	0	0	0	0	0,00
	25 - Auszahlungen für Anlagevermögen	0,00	0	0	0	0	0	0	0,00
	26 - Auszahlungen für sonstige Ausleihungen und Kreditgewährungen	0,00	0	0	0	0	0	0	0,00
	27 - Sonstige Investitionsauszahlungen	0,00	0	0	0	0	0	0	0,00
	<b>28 Summe der Auszahlungen aus Investitionstätigkeit</b>	0,00	0	0	0	0	0	0	0,00
	darunter:								
	mit Verpflichtungsermächtigungen in Vorjahren bereits gebunden			0	0	0	0	0	
	neu veranschlagte Verpflichtungsermächtigungen				0	0	0	0	
	<b>29 Saldo der Ein- und Auszahlungen aus Investitionstätigkeit</b>	<b>0,00</b>	<b>0</b>	<b>0</b>	<b>0</b>	<b>0</b>	<b>0</b>	<b>0</b>	<b>0,00</b>
<b>5530024001 Heizsitzpolster 12 Stk. inkl. Steuerung</b>									
	19 + Einzahlungen aus Investitionszuwendungen	0,00	0	0	0	0	0	0	0,00
	20 + Einzahlungen aus Beiträgen und ähnlichen Entgelten	0,00	0	0	0	0	0	0	0,00
	21 + Einzahlungen aus Anlagevermögen	0,00	0	0	0	0	0	0	0,00
	22 + Einzahlungen aus sonstigen Ausleihungen und Kreditgewährungen	0,00	0	0	0	0	0	0	0,00
	23 + Sonstige Investitionseinzahlungen	0,00	0	0	0	0	0	0	0,00
	<b>24 Summe der Einzahlungen aus Investitionstätigkeit</b>	0,00	0	0	0	0	0	0	0,00
	25 - Auszahlungen für Anlagevermögen	5.878,92	1.700	0	0	0	0	0	7.578,92
	26 - Auszahlungen für sonstige Ausleihungen und Kreditgewährungen	0,00	0	0	0	0	0	0	0,00
	27 - Sonstige Investitionsauszahlungen	0,00	0	0	0	0	0	0	0,00
	<b>28 Summe der Auszahlungen aus Investitionstätigkeit</b>	<b>5.878,92</b>	<b>1.700</b>	<b>0</b>	<b>0</b>	<b>0</b>	<b>0</b>	<b>0</b>	<b>7.578,92</b>
	darunter:								
	mit Verpflichtungsermächtigungen in Vorjahren bereits gebunden			0	0	0	0	0	
	neu veranschlagte Verpflichtungsermächtigungen				0	0	0	0	
	<b>29 Saldo der Ein- und Auszahlungen aus Investitionstätigkeit</b>	<b>-5.878,92</b>	<b>-1.700</b>	<b>0</b>	<b>0</b>	<b>0</b>	<b>0</b>	<b>0</b>	<b>-7.578,92</b>
<b>5530025001 Sitzbänke an der Trauerhalle (Solidaritätspauschale)</b>									
	19 + Einzahlungen aus Investitionszuwendungen	0,00	0	0	0	0	0	0	0,00
	20 + Einzahlungen aus Beiträgen und ähnlichen Entgelten	0,00	0	0	0	0	0	0	0,00
	21 + Einzahlungen aus Anlagevermögen	0,00	0	0	0	0	0	0	0,00
	22 + Einzahlungen aus sonstigen Ausleihungen und Kreditgewährungen	0,00	0	0	0	0	0	0	0,00
	23 + Sonstige Investitionseinzahlungen	0,00	0	0	0	0	0	0	0,00
	<b>24 Summe der Einzahlungen aus Investitionstätigkeit</b>	0,00	0	0	0	0	0	0	0,00
	25 - Auszahlungen für Anlagevermögen	0,00	0	0	0	0	0	0	0,00
	26 - Auszahlungen für sonstige Ausleihungen und Kreditgewährungen	0,00	0	0	0	0	0	0	0,00
	27 - Sonstige Investitionsauszahlungen	0,00	0	0	0	0	0	0	0,00
	<b>28 Summe der Auszahlungen aus Investitionstätigkeit</b>	0,00	0	0	0	0	0	0	0,00
	darunter:								
	mit Verpflichtungsermächtigungen in Vorjahren bereits gebunden			0	0	0	0	0	
	neu veranschlagte Verpflichtungsermächtigungen				0	0	0	0	
	<b>29 Saldo der Ein- und Auszahlungen aus Investitionstätigkeit</b>	<b>0,00</b>	<b>0</b>	<b>0</b>	<b>0</b>	<b>0</b>	<b>0</b>	<b>0</b>	<b>0,00</b>

**Teilhaushalt 4 Teilhaushalt 4 Zentrale Finanzdienstleistungen**  
verantwortlich: Frau Grieger

<b>Investitionsübersicht</b>									
Teilhaushalt: 4									
Nr.	Einzahlungs- und Auszahlungsarten (gemäß § 4 Absatz 6 GemHVO-Doppik)	Ergebnisse bis einschließlich des Haushaltsvorjahres 2024	Ansätze des Haushaltsjahres einschließlich Nachträge 2025	Ansatz des Haushaltsjahres 2026	Planungsdaten des Haushaltsfolgejahres 2027	Planungsdaten des zweiten Haushaltsfolgejahres 2028	Planungsdaten des dritten Haushaltsfolgejahres 2029	Planungsdaten der weiteren Haushaltsjahre bis zum Abschluss der Maßnahme	Gesamtein-/auszahlungen
		1	2	3	4	5	6	7	8
in €									
<b>611000001 Infrastrukturpauschale</b>									
	19 + Einzahlungen aus Investitionszuwendungen	142.890,46	17.300	16.800	16.800	16.800	16.800	0	227.390,46
	20 + Einzahlungen aus Beiträgen und ähnlichen Entgelten	0,00	0	0	0	0	0	0	0,00
	21 + Einzahlungen aus Anlagevermögen	0,00	0	0	0	0	0	0	0,00
	22 + Einzahlungen aus sonstigen Ausleihungen und Kreditgewährungen	0,00	0	0	0	0	0	0	0,00
	23 + Sonstige Investitionseinzahlungen	0,00	0	0	0	0	0	0	0,00
	<b>24 Summe der Einzahlungen aus Investitionstätigkeit</b>	<b>142.890,46</b>	<b>17.300</b>	<b>16.800</b>	<b>16.800</b>	<b>16.800</b>	<b>16.800</b>	<b>0</b>	<b>227.390,46</b>
	25 - Auszahlungen für Anlagevermögen	0,00	0	0	0	0	0	0	0,00
	26 - Auszahlungen für sonstige Ausleihungen und Kreditgewährungen	0,00	0	0	0	0	0	0	0,00
	27 - Sonstige Investitionsauszahlungen	0,00	0	0	0	0	0	0	0,00
	<b>28 Summe der Auszahlungen aus Investitionstätigkeit</b>	<b>0,00</b>	<b>0</b>	<b>0</b>	<b>0</b>	<b>0</b>	<b>0</b>	<b>0</b>	<b>0,00</b>
	darunter:								
	mit Verpflichtungsermächtigungen in Vorjahren bereits gebunden			0	0	0	0	0	
	neu veranschlagte Verpflichtungsermächtigungen				0	0	0	0	
	<b>29 Saldo der Ein- und Auszahlungen aus Investitionstätigkeit</b>	<b>142.890,46</b>	<b>17.300</b>	<b>16.800</b>	<b>16.800</b>	<b>16.800</b>	<b>16.800</b>	<b>0</b>	<b>227.390,46</b>

Investitionsprogramm											
Nr.	Bezeichnung der Maßnahme	Teil- haushalt	Produkt	Ein- und Auszahlungen aus Investitionstätigkeit							Gesamtein-/ -auszahlungen
				Ergebnisse bis einschließlich	Ansätze einschließlich Nachträge	Ansatz	Planungsdaten	Planungsdaten	Planungsdaten	Planungsdaten der weiteren Haushaltsjahre bis zum Abschluss der Maßnahme	
				2024	2025	2026	2027	2028	2029		
in €											
				1	2	3	4	5	6	7	8
1	<b>1111023001 Solaranlage (interkommunale Kooperation)</b>	1	11110								
	Einzahlungen			71.904,00	0	0	0	0	0	0	71.904,00
	Auszahlungen			77.186,06	0	0	0	0	0	0	77.186,06
2	<b>1111024001 Pelletpresse (Zukunftswerkstatt)</b>	1	11110								
	Einzahlungen			0,00	0	0	0	0	0	0	0,00
	Auszahlungen			3.027,98	0	0	0	0	0	0	3.027,98
3	<b>1111024002 Destillieranlage (Zukunftswerkstatt)</b>	1	11110								
	Einzahlungen			0,00	0	0	0	0	0	0	0,00
	Auszahlungen			2.155,70	0	0	0	0	0	0	2.155,70
4	<b>1111024003 Beregnungsanlage (Zukunftswerkstatt)</b>	1	11110								
	Einzahlungen			0,00	0	0	0	0	0	0	0,00
	Auszahlungen			731,29	0	0	0	0	0	0	731,29
5	<b>1111024004 GWG-Betriebsvorrichtungen unter 410 € netto (Zukunftswerkstatt)</b>	1	11110								
	Einzahlungen			0,00	0	0	0	0	0	0	0,00
	Auszahlungen			898,20	0	0	0	0	0	0	898,20
6	<b>1111025001 Heckenschneider (Zukunftswerkstatt)</b>	1	11110								
	Einzahlungen			0,00	0	0	0	0	0	0	0,00
	Auszahlungen			0,00	0	0	0	0	0	0	0,00
7	<b>1111025004 Investitionszuschuss Saug- und Spülfahrzeug (interkommunale Kooperation)</b>	1	11110								
	Einzahlungen			0,00	0	0	0	0	0	0	0,00
	Auszahlungen			0,00	0	190.000	0	0	0	0	190.000,00
8	<b>1140024001 IT-Ausstattung für Bürgermeister</b>	1	11400								
	Einzahlungen			0,00	0	0	0	0	0	0	0,00
	Auszahlungen			1.877,14	0	0	0	0	0	0	1.877,14
9	<b>1140025001 GWG-Ausstattung unter 410 € netto</b>	1	11400								
	Einzahlungen			0,00	0	0	0	0	0	0	0,00
	Auszahlungen			0,00	200	0	0	0	0	0	200,00
10	<b>1140221001 Umbau Pfarrstall Lohmen</b>	3	11402								
	Einzahlungen			861.051,65	0	0	0	0	0	0	861.051,65
	Auszahlungen			2.300.169,15	0	0	0	0	0	0	2.300.169,15
11	<b>1140224001 Verkauf Bauplätze im B-Plangebiet "Werthmannshof"</b>	3	11402								
	Einzahlungen			0,00	0	0	0	0	0	0	0,00
	Auszahlungen			0,00	0	0	0	0	0	0	0,00
12	<b>1140224002 Anschaffungen für Sternparkregion</b>	3	11402								
	Einzahlungen			0,00	0	0	0	0	0	0	0,00
	Auszahlungen			0,00	0	0	0	0	0	0	0,00

Investitionsprogramm											
Nr.	Bezeichnung der Maßnahme	Teil- haushalt	Produkt	Ein- und Auszahlungen aus Investitionstätigkeit							Gesamtein-/ -auszahlungen
				Ergebnisse bis einschließlich	Ansätze einschließlich Nachträge	Ansatz	Planungsdaten	Planungsdaten	Planungsdaten	Planungsdaten der weiteren Haushaltsjahre bis zum Abschluss der Maßnahme	
				2024	2025	2026	2027	2028	2029		
				in €							
				1	2	3	4	5	6	7	8
13	<b>1140224003 Investitionen aus Solidaritätspauschale</b>	3	11402								
	Einzahlungen			0,00	0	0	0	0	0	0	0,00
	Auszahlungen			0,00	0	0	0	0	0	0	0,00
14	<b>1140224004 Erwerb Garagen Zum Kösteracker</b>	3	11402								
	Einzahlungen			0,00	0	0	0	0	0	0	0,00
	Auszahlungen			600,00	0	0	0	0	0	0	600,00
15	<b>1140225001 Verkauf Bauplätze im B-Plangebiet "Werthmannshof"</b>	3	11402								
	Einzahlungen			0,00	62.000	124.000	62.000	0	0	0	248.000,00
	Auszahlungen			0,00	0	0	0	0	0	0	0,00
16	<b>1260016004 Sanierung ehem. Schule</b>	3	12600								
	Einzahlungen			741.349,54	0	0	0	0	0	0	741.349,54
	Auszahlungen			1.034.390,76	0	0	0	0	0	0	1.034.390,76
17	<b>1260023002 Sirene in Lohmen</b>	3	12600								
	Einzahlungen			3.000,00	0	0	0	0	0	0	3.000,00
	Auszahlungen			12.173,43	0	0	0	0	0	0	12.173,43
18	<b>1260023004 Notstromanlage</b>	3	12600								
	Einzahlungen			0,00	0	0	0	0	0	0	0,00
	Auszahlungen			2.224,25	0	0	0	0	0	0	2.224,25
19	<b>1260024002 Waldbrandkorb</b>	3	12600								
	Einzahlungen			0,00	0	0	0	0	0	0	0,00
	Auszahlungen			0,00	0	0	0	0	0	0	0,00
20	<b>1260024003 Wärmebildkamera</b>	3	12600								
	Einzahlungen			0,00	0	0	0	0	0	0	0,00
	Auszahlungen			0,00	0	0	0	0	0	0	0,00
21	<b>1260024004 Systemtrenner für Standrohr</b>	3	12600								
	Einzahlungen			0,00	0	0	0	0	0	0	0,00
	Auszahlungen			0,00	0	0	0	0	0	0	0,00
22	<b>1260024005 GWG-Ausstattung unter 410 € netto</b>	3	12600								
	Einzahlungen			0,00	0	0	0	0	0	0	0,00
	Auszahlungen			1.286,46	0	0	0	0	0	0	1.286,46
23	<b>1260024006 Mannschaftswagen (gebraucht)</b>	3	12600								
	Einzahlungen			0,00	0	0	0	0	0	0	0,00
	Auszahlungen			6.916,50	3.000	0	0	0	0	0	9.916,50
24	<b>1260024007 Carport für Mannschaftswagen</b>	3	12600								
	Einzahlungen			0,00	0	0	0	0	0	0	0,00
	Auszahlungen			0,00	0	0	0	0	0	0	0,00
25	<b>1260024008 Hohlstrahlrohr</b>	3	12600								
	Einzahlungen			0,00	0	0	0	0	0	0	0,00
	Auszahlungen			2.005,01	0	0	0	0	0	0	2.005,01

Investitionsprogramm																		
Nr.	Bezeichnung der Maßnahme	Teil- haushalt	Produkt	Ein- und Auszahlungen aus Investitionstätigkeit								Gesamtein-/ -auszahlungen						
				Ergebnisse bis einschließlich	Ansätze einschließlich Nachträge	Ansatz	Planungsdaten	Planungsdaten	Planungsdaten	Planungsdaten der weiteren Haushaltsjahre bis zum Abschluss der Maßnahme								
				2024	2025	2026	2027	2028	2029									
				in €									1	2	3	4	5	6
26	<b>1260024009 Freifunkanlage</b>	3	12600															
	Einzahlungen			2.345,70	0	0	0	0	0	0	0	0	0	0	0	0	0	2.345,70
	Auszahlungen			2.611,38	0	0	0	0	0	0	0	0	0	0	0	0	0	2.611,38
27	<b>1260024010 Atemschutztechnik</b>	3	12600															
	Einzahlungen			0,00	0	0	0	0	0	0	0	0	0	0	0	0	0	0,00
	Auszahlungen			0,00	0	0	0	0	0	0	0	0	0	0	0	0	0	0,00
28	<b>1260025001 Garage für Mannschaftswagen</b>	3	12600															
	Einzahlungen			0,00	40.000	0	0	0	0	0	0	0	0	0	0	0	0	40.000,00
	Auszahlungen			0,00	55.000	0	0	0	0	0	0	0	0	0	0	0	0	55.000,00
29	<b>1260025002 GWG-Ausstattung unter 410 € netto</b>	3	12600															
	Einzahlungen			0,00	0	0	0	0	0	0	0	0	0	0	0	0	0	0,00
	Auszahlungen			0,00	3.700	0	0	0	0	0	0	0	0	0	0	0	0	3.700,00
30	<b>1260025003 Zelt für Jugendfeuerwehr</b>	3	12600															
	Einzahlungen			0,00	0	0	0	0	0	0	0	0	0	0	0	0	0	0,00
	Auszahlungen			0,00	0	0	0	0	0	0	0	0	0	0	0	0	0	0,00
31	<b>1260025004 Glasschneideset</b>	3	12600															
	Einzahlungen			0,00	0	0	0	0	0	0	0	0	0	0	0	0	0	0,00
	Auszahlungen			0,00	0	0	0	0	0	0	0	0	0	0	0	0	0	0,00
32	<b>1260025005 Zaun Löschwasserteich Lohmen (Solidaritätspauschale)</b>	3	12600															
	Einzahlungen			0,00	0	0	0	0	0	0	0	0	0	0	0	0	0	0,00
	Auszahlungen			0,00	0	0	0	0	0	0	0	0	0	0	0	0	0	0,00
33	<b>1260026001 Tisch mit Sitzgarnitur für Jfw</b>	3	12600															
	Einzahlungen			0,00	0	0	0	0	0	0	0	0	0	0	0	0	0	0,00
	Auszahlungen			0,00	0	700	0	0	0	0	0	0	0	0	0	0	0	700,00
34	<b>1260026002 GWG-Ausstattung unter 410 € netto</b>	3	12600															
	Einzahlungen			0,00	0	0	0	0	0	0	0	0	0	0	0	0	0	0,00
	Auszahlungen			0,00	0	2.000	0	0	0	0	0	0	0	0	0	0	0	2.000,00
35	<b>1260026003 Waldbrandkorb</b>	3	12600															
	Einzahlungen			0,00	0	0	0	0	0	0	0	0	0	0	0	0	0	0,00
	Auszahlungen			0,00	0	2.000	0	0	0	0	0	0	0	0	0	0	0	2.000,00
36	<b>1260026004 Wärmebildkamera</b>	3	12600															
	Einzahlungen			0,00	0	700	0	0	0	0	0	0	0	0	0	0	0	700,00
	Auszahlungen			0,00	0	5.300	0	0	0	0	0	0	0	0	0	0	0	5.300,00
37	<b>1260026005 Systemtrenner für Standrohr</b>	3	12600															
	Einzahlungen			0,00	0	0	0	0	0	0	0	0	0	0	0	0	0	0,00
	Auszahlungen			0,00	0	1.700	0	0	0	0	0	0	0	0	0	0	0	1.700,00
38	<b>2810024001 GWG-Ausstattung unter 410 € netto (Gutscheine)</b>	1	28100															
	Einzahlungen			0,00	0	0	0	0	0	0	0	0	0	0	0	0	0	0,00
	Auszahlungen			0,00	0	0	0	0	0	0	0	0	0	0	0	0	0	0,00

Investitionsprogramm											
Nr.	Bezeichnung der Maßnahme	Teil- haushalt	Produkt	Ein- und Auszahlungen aus Investitionstätigkeit							Gesamtein-/ -auszahlungen
				Ergebnisse bis einschließlich	Ansätze einschließlich Nachträge	Ansatz	Planungsdaten	Planungsdaten	Planungsdaten	Planungsdaten der weiteren Haushaltsjahre bis zum Abschluss der Maßnahme	
				2024	2025	2026	2027	2028	2029		
in €											
				1	2	3	4	5	6	7	8
39	<b>2810025001 Veranstaltungswagen (Solidaritätspauschale)</b>	1	28100								
	Einzahlungen			0,00	0	0	0	0	0	0	0,00
	Auszahlungen			0,00	0	0	0	0	0	0	0,00
40	<b>2810025002 GWG-Ausstattung unter 410 € netto</b>	1	28100								
	Einzahlungen			0,00	0	0	0	0	0	0	0,00
	Auszahlungen			0,00	0	0	0	0	0	0	0,00
41	<b>3650013001 Anbau am Kitagebäude für Krippe</b>	1	36500								
	Einzahlungen			297.693,00	0	0	0	0	0	0	297.693,00
	Auszahlungen			475.197,69	0	0	0	0	0	0	475.197,69
42	<b>3650024001 Nestschaukel (Krippe)</b>	1	36500								
	Einzahlungen			600,00	0	0	0	0	0	0	600,00
	Auszahlungen			1.516,90	0	0	0	0	0	0	1.516,90
43	<b>3650024002 Waschmaschine (Kita)</b>	1	36500								
	Einzahlungen			0,00	0	0	0	0	0	0	0,00
	Auszahlungen			0,00	0	0	0	0	0	0	0,00
44	<b>3650024003 GWG-Ausstattung unter 410 € netto</b>	1	36500								
	Einzahlungen			0,00	0	0	0	0	0	0	0,00
	Auszahlungen			763,29	0	0	0	0	0	0	763,29
45	<b>3650024004 Zaun am Hort</b>	1	36500								
	Einzahlungen			0,00	0	0	0	0	0	0	0,00
	Auszahlungen			20,23	15.000	0	0	0	0	0	15.020,23
46	<b>3650025001 Sonnenschirm für Kita</b>	1	36500								
	Einzahlungen			0,00	0	0	0	0	0	0	0,00
	Auszahlungen			0,00	2.000	0	0	0	0	0	2.000,00
47	<b>3650025002 Geschirrspüler Kita</b>	1	36500								
	Einzahlungen			0,00	0	0	0	0	0	0	0,00
	Auszahlungen			0,00	4.000	0	0	0	0	0	4.000,00
48	<b>3650025003 GWG-Ausstattung unter 410 € netto</b>	1	36500								
	Einzahlungen			0,00	0	0	0	0	0	0	0,00
	Auszahlungen			0,00	1.000	0	0	0	0	0	1.000,00
49	<b>3650026001 Schaukelanlage Hort</b>	1	36500								
	Einzahlungen			0,00	0	0	0	0	0	0	0,00
	Auszahlungen			0,00	0	2.300	0	0	0	0	2.300,00
50	<b>3650026002 GWG-Ausstattung unter 410 € netto</b>	1	36500								
	Einzahlungen			0,00	0	0	0	0	0	0	0,00
	Auszahlungen			0,00	0	1.700	0	0	0	0	1.700,00
51	<b>3660022001 Spielgerät Dorfplatz</b>	1	36600								
	Einzahlungen			1.148,29	0	0	0	0	0	0	1.148,29
	Auszahlungen			0,00	0	0	0	0	0	0	0,00

Investitionsprogramm											
Nr.	Bezeichnung der Maßnahme	Teil- haushalt	Produkt	Ein- und Auszahlungen aus Investitionstätigkeit							Gesamtein-/ -auszahlungen
				Ergebnisse bis einschließlich	Ansätze einschließlich Nachträge	Ansatz	Planungsdaten	Planungsdaten	Planungsdaten	Planungsdaten der weiteren Haushaltsjahre bis zum Abschluss der Maßnahme	
				2024	2025	2026	2027	2028	2029		
				in €							
				1	2	3	4	5	6	7	8
52	<b>3660025001 Spielplatz Dorfplatz (Solidaritätspauschale)</b>	1	36600								
	Einzahlungen			0,00	0	0	0	0	0	0	0,00
	Auszahlungen			0,00	0	0	0	0	0	0	0,00
53	<b>4210023001 Investitionszuschuss für BGA an Kulturverein</b>	1	42100								
	Einzahlungen			1.629,05	0	0	0	0	0	0	1.629,05
	Auszahlungen			1.629,05	0	0	0	0	0	0	1.629,05
54	<b>4240125001 Badesteg am Gardener See (Solidaritätspauschale)</b>	1	42401								
	Einzahlungen			0,00	0	0	0	0	0	0	0,00
	Auszahlungen			0,00	0	0	0	0	0	0	0,00
55	<b>5410100001 pauschale Straßenausbaubeiträge § 8a Abs.4 KAG M-V</b>	3	54101								
	Einzahlungen			25.536,74	25.500	30.400	30.400	30.400	30.400	0	172.636,74
	Auszahlungen			0,00	0	0	0	0	0	0	0,00
56	<b>5410121002 Gehweg und Straßenbeleuchtung an der L11 OL Lohmen</b>	3	54101								
	Einzahlungen			511.437,77	0	0	0	0	0	0	511.437,77
	Auszahlungen			595.688,82	0	0	0	0	0	0	595.688,82
57	<b>5410121003 B-Plangebiet Werthmannshof - Erschließung (1. BA)</b>	3	54101								
	Einzahlungen			0,00	0	0	0	0	0	0	0,00
	Auszahlungen			130.620,73	0	0	0	0	0	0	130.620,73
58	<b>5410124001 Weg von K20 bis Gerdshagen Hof M 10-37</b>	3	54101								
	Einzahlungen			0,00	77.400	230.000	0	0	0	0	307.400,00
	Auszahlungen			0,00	86.000	290.000	0	0	0	0	376.000,00
59	<b>5410124002 Brücke und Durchlass Bresenitz (Altenhäger Weg) M 51-35</b>	3	54101								
	Einzahlungen			0,00	0	0	0	0	0	0	0,00
	Auszahlungen			100.000,00	0	0	0	0	0	0	100.000,00
60	<b>5410124003 Durchlass Bresenitz (Alter Postweg) M 51-36</b>	3	54101								
	Einzahlungen			0,00	2.000	0	0	0	0	0	2.000,00
	Auszahlungen			0,00	2.200	0	0	0	0	0	2.200,00
61	<b>5410125001 Geschwindigkeitsanzeigttafel</b>	3	54101								
	Einzahlungen			0,00	0	0	0	0	0	0	0,00
	Auszahlungen			0,00	0	0	0	0	0	0	0,00
62	<b>5410125002 Erneuerung Straßenbeleuchtung Gerdshagen (Solidaritätspauschale)</b>	3	54101								
	Einzahlungen			0,00	0	0	0	0	0	0	0,00
	Auszahlungen			0,00	0	0	0	0	0	0	0,00
63	<b>5510124001 GWG-Maschinen und TA unter 410 € netto</b>	3	55101								
	Einzahlungen			0,00	0	0	0	0	0	0	0,00
	Auszahlungen			359,10	0	0	0	0	0	0	359,10
64	<b>5510124002 GWG-Ausstattung unter 410 € netto</b>	3	55101								
	Einzahlungen			0,00	0	0	0	0	0	0	0,00
	Auszahlungen			195,51	0	0	0	0	0	0	195,51

Investitionsprogramm											
Nr.	Bezeichnung der Maßnahme	Teil- haushalt	Produkt	Ein- und Auszahlungen aus Investitionstätigkeit							Gesamtein-/ -auszahlungen
				Ergebnisse bis einschließlich	Ansätze einschließlich Nachträge	Ansatz	Planungsdaten	Planungsdaten	Planungsdaten	Planungsdaten der weiteren Haushaltsjahre bis zum Abschluss der Maßnahme	
				2024	2025	2026	2027	2028	2029		
				in €							
				1	2	3	4	5	6	7	8
65	<b>5510125001 GWG-Ausstattung unter 410 € netto</b>	3	55101								
	Einzahlungen			0,00	0	0	0	0	0	0	0,00
	Auszahlungen			0,00	0	0	0	0	0	0	0,00
66	<b>5510125002 Kauf Traktor (gebraucht)</b>	3	55101								
	Einzahlungen			0,00	0	0	0	0	0	0	0,00
	Auszahlungen			0,00	0	0	0	0	0	0	0,00
67	<b>5510125003 Mähtechnik (Solidaritätspauschale)</b>	3	55101								
	Einzahlungen			0,00	0	0	0	0	0	0	0,00
	Auszahlungen			0,00	0	0	0	0	0	0	0,00
68	<b>5510125004 Transporttechnik (Solidaritätspauschale)</b>	3	55101								
	Einzahlungen			0,00	0	0	0	0	0	0	0,00
	Auszahlungen			0,00	0	0	0	0	0	0	0,00
69	<b>5530024001 Heizsitzpolster 12 Stk. inkl. Steuerung</b>	3	55300								
	Einzahlungen			0,00	0	0	0	0	0	0	0,00
	Auszahlungen			5.878,92	1.700	0	0	0	0	0	7.578,92
70	<b>5530025001 Sitzbänke an der Trauerhalle (Solidaritätspauschale)</b>	3	55300								
	Einzahlungen			0,00	0	0	0	0	0	0	0,00
	Auszahlungen			0,00	0	0	0	0	0	0	0,00
71	<b>5750324001 GWG-Ausstattung unter 410 € netto</b>	1	57503								
	Einzahlungen			0,00	0	0	0	0	0	0	0,00
	Auszahlungen			249,99	0	0	0	0	0	0	249,99
72	<b>5750325001 Touristische Beschilderung (Solidaritätspauschale)</b>	1	57503								
	Einzahlungen			0,00	0	0	0	0	0	0	0,00
	Auszahlungen			0,00	0	0	0	0	0	0	0,00
73	<b>5750325002 GWG-Ausstattung unter 410 € netto</b>	1	57503								
	Einzahlungen			0,00	0	0	0	0	0	0	0,00
	Auszahlungen			0,00	0	0	0	0	0	0	0,00
74	<b>6110000001 Infrastrukturpauschale</b>	4	61100								
	Einzahlungen			142.890,46	17.300	16.800	16.800	16.800	16.800	0	227.390,46
	Auszahlungen			0,00	0	0	0	0	0	0	0,00
	<b>Einzahlungen</b>			<b>2.660.586,20</b>	<b>224.200</b>	<b>401.900</b>	<b>109.200</b>	<b>47.200</b>	<b>47.200</b>	<b>0</b>	<b>3.490.286,20</b>
	<b>Auszahlungen</b>			<b>4.760.373,54</b>	<b>173.800</b>	<b>495.700</b>	<b>0</b>	<b>0</b>	<b>0</b>	<b>0</b>	<b>5.429.873,54</b>
	<b>Saldo</b>			<b>-2.099.787,34</b>	<b>50.400</b>	<b>-93.800</b>	<b>109.200</b>	<b>47.200</b>	<b>47.200</b>	<b>0</b>	<b>-1.939.587,34</b>

NR	Typ / Bezeichnung	Prüfung	Prozent
0001	-Ergebnishaushalt -echte gegenseitige Deckung -EHH 11104 Gremien	-im gesamten Deckungskreis -Summe der Mehreinzahlungen berechtigten...	100,00
0002	-Ergebnishaushalt -echte gegenseitige Deckung -EHH 11400 Zentrale Dienste	-im gesamten Deckungskreis -Summe der Mehreinzahlungen berechtigten...	100,00
0003	-Ergebnishaushalt -echte gegenseitige Deckung -EHH 11402 Liegenschaften	-im gesamten Deckungskreis -Summe der Mehreinzahlungen berechtigten...	100,00
0004	-Ergebnishaushalt -echte gegenseitige Deckung -EHH 11601,11602 Finanzen, Zahlungsabwicklung	-im gesamten Deckungskreis -Summe der Mehreinzahlungen berechtigten...	100,00
0005	-Ergebnishaushalt -echte gegenseitige Deckung -EHH 12100 Wahlen	-im gesamten Deckungskreis -Summe der Mehreinzahlungen berechtigten...	100,00
0006	-Ergebnishaushalt -echte gegenseitige Deckung -EHH 12600 Brandschutz	-im gesamten Deckungskreis -Summe der Mehreinzahlungen berechtigten...	100,00
0007	-Ergebnishaushalt -echte gegenseitige Deckung -EHH 21100,21500,36100 Grund-, Regionale Schule, Kita	-im gesamten Deckungskreis -Summe der Mehreinzahlungen berechtigten...	100,00
0008	-Ergebnishaushalt -echte gegenseitige Deckung -EHH 28100 Heimat- u. sonstige Kulturpflege	-im gesamten Deckungskreis -Summe der Mehreinzahlungen berechtigten...	100,00
0009	-Ergebnishaushalt -echte gegenseitige Deckung -EHH 36600 Einrichtungen der Kinder- und Jugendarbeit	-im gesamten Deckungskreis -Summe der Mehreinzahlungen berechtigten...	100,00
0010	-Ergebnishaushalt -echte gegenseitige Deckung -EHH 36500 Tageseinrichtungen für Kinder	-im gesamten Deckungskreis -Summe der Mehreinzahlungen berechtigten...	100,00
0011	-Ergebnishaushalt -echte gegenseitige Deckung -EHH 36600 Einrichtungen der Kinder- und Jugendarbeit	-im gesamten Deckungskreis -Summe der Mehreinzahlungen berechtigten...	100,00
0012	-Ergebnishaushalt -echte gegenseitige Deckung -EHH 42100 Förderung des Sports	-im gesamten Deckungskreis -Summe der Mehreinzahlungen berechtigten...	100,00
0013	-Ergebnishaushalt -echte gegenseitige Deckung -EHH 42401 Kommunale Sportstätten und Bäder	-im gesamten Deckungskreis -Summe der Mehreinzahlungen berechtigten...	100,00
0014	-Ergebnishaushalt -echte gegenseitige Deckung -EHH 51100 Räumliche Planungs- und Entwicklungsmaßnahmen	-im gesamten Deckungskreis -Summe der Mehreinzahlungen berechtigten...	100,00
0015	-Ergebnishaushalt -echte gegenseitige Deckung -EHH 52100 Bau- und Grundstücksordnung	-im gesamten Deckungskreis -Summe der Mehreinzahlungen berechtigten...	100,00

NR	Typ / Bezeichnung	Prüfung	Prozent
0016	-Ergebnishaushalt -echte gegenseitige Deckung -EHH 53802 Festsetzung Abwasserabgabe	-im gesamten Deckungskreis -Summe der Mehreinzahlungen berechtigten...	100,00
0017	-Ergebnishaushalt -echte gegenseitige Deckung -EHH 55101 Öffentl. Grün	-im gesamten Deckungskreis -Summe der Mehreinzahlungen berechtigten...	100,00
0018	-Ergebnishaushalt -echte gegenseitige Deckung -EHH 54101,54201,54301,54401, 54501,54901 Gemeinde-, Kreis-, Landes-, Bundesstraßen, Straßenreinigung, Winterdienst Straßenrechtsangelegenheiten	-im gesamten Deckungskreis -Summe der Mehreinzahlungen berechtigten...	100,00
0019	-Ergebnishaushalt -echte gegenseitige Deckung -EHH 55101 Öffentl. Grün	-im gesamten Deckungskreis -Summe der Mehreinzahlungen berechtigten...	100,00
0020	-Ergebnishaushalt -echte gegenseitige Deckung -EHH 55200 Öffentl. Gewässer	-im gesamten Deckungskreis -Summe der Mehreinzahlungen berechtigten...	100,00
0021	-Ergebnishaushalt -echte gegenseitige Deckung -EHH 55300 Friedhofs- und Bestattungswesen	-im gesamten Deckungskreis -Summe der Mehreinzahlungen berechtigten...	100,00
0022	-Ergebnishaushalt -echte gegenseitige Deckung -EHH 57503 Auskunftsstellen und Fremdenverkehr	-im gesamten Deckungskreis -Summe der Mehreinzahlungen berechtigten...	100,00
0023	-Ergebnishaushalt -echte gegenseitige Deckung -EHH 61200 sonstige allgem. Finanzwirtschaft	-im gesamten Deckungskreis -Summe der Mehreinzahlungen berechtigten...	100,00
0024	-Ergebnishaushalt -echte gegenseitige Deckung -EHH 61200 sonstige allgem. Finanzwirtschaft	-im gesamten Deckungskreis -Summe der Mehreinzahlungen berechtigten...	100,00
0025	-Ergebnishaushalt -echte gegenseitige Deckung -EHH 62300 Wirtschaftliche Unternehmen	-im gesamten Deckungskreis -Summe der Mehreinzahlungen berechtigten...	100,00
0026	-Ergebnishaushalt -echte gegenseitige Deckung -EHH 62600 Beteiligungen, Anteile, Wertpapiere des AV	-im gesamten Deckungskreis -Summe der Mehreinzahlungen berechtigten...	100,00
1001	-Finanzhaushalt -echte gegenseitige Deckung -FHH 11104 Gremien	-im gesamten Deckungskreis -Summe der Mehreinzahlungen berechtigten...	100,00
1002	-Finanzhaushalt -echte gegenseitige Deckung -FHH 11400 Zentrale Dienste	-im gesamten Deckungskreis -Summe der Mehreinzahlungen berechtigten...	100,00
1003	-Finanzhaushalt -echte gegenseitige Deckung -FHH 11402 Liegenschaften	-im gesamten Deckungskreis -Summe der Mehreinzahlungen berechtigten...	100,00
1004	-Finanzhaushalt -echte gegenseitige Deckung -FHH 11601,11602 Finanzen, Zahlungsabwicklung	-im gesamten Deckungskreis -Summe der Mehreinzahlungen berechtigten...	100,00

## Stammdaten Deckungskreise 2026

15.01.2026 14:55:10  
Nutzer: 00220 Lambert

08 Gemeinde Lohmen

NR	Typ / Bezeichnung	Prüfung	Prozent
1005	-Finanzhaushalt -echte gegenseitige Deckung -FHH 12100 Wahlen	-im gesamten Deckungskreis -Summe der Mehreinzahlungen berechtigten...	100,00
1006	-Finanzhaushalt -echte gegenseitige Deckung -FHH 12600 Brandschutz	-im gesamten Deckungskreis -Summe der Mehreinzahlungen berechtigten...	100,00
1007	-Finanzhaushalt -echte gegenseitige Deckung -FHH 21100,21500,36100 Grund-, Regionale Schule, Kita	-im gesamten Deckungskreis -Summe der Mehreinzahlungen berechtigten...	100,00
1008	-Finanzhaushalt -echte gegenseitige Deckung -FHH 28100 Heimat- u. sonstige Kulturpflege	-im gesamten Deckungskreis -Summe der Mehreinzahlungen berechtigten...	100,00
1009	-Finanzhaushalt -echte gegenseitige Deckung -FHH 36300 Sonstige Leistungen der Kinder-, Jugend-, und Familienhilfe	-im gesamten Deckungskreis -Summe der Mehreinzahlungen berechtigten...	100,00
1010	-Finanzhaushalt -echte gegenseitige Deckung -FHH 36500 Tageseinrichtungen für Kinder	-im gesamten Deckungskreis -Summe der Mehreinzahlungen berechtigten...	100,00
1011	-Finanzhaushalt -echte gegenseitige Deckung -FHH 36600 Einrichtungen der Kinder- und Jugendarbeit	-im gesamten Deckungskreis -Summe der Mehreinzahlungen berechtigten...	100,00
1012	-Finanzhaushalt -echte gegenseitige Deckung -FHH 42100 Förderung des Sports	-im gesamten Deckungskreis -Summe der Mehreinzahlungen berechtigten...	100,00
1013	-Finanzhaushalt -echte gegenseitige Deckung -FHH 42401 Kommunale Sportstätten und Bäder	-im gesamten Deckungskreis -Summe der Mehreinzahlungen berechtigten...	100,00
1014	-Finanzhaushalt -echte gegenseitige Deckung -FHH 51100 Räumliche Planungs- und Entwicklungsmaßnahmen	-im gesamten Deckungskreis -Summe der Mehreinzahlungen berechtigten...	100,00
1015	-Finanzhaushalt -echte gegenseitige Deckung -FHH 52100 Bau- und Grundstücksordnung	-im gesamten Deckungskreis -Summe der Mehreinzahlungen berechtigten...	100,00
1016	-Finanzhaushalt -echte gegenseitige Deckung -FHH 53802 Festsetzung Abwasserabgabe	-im gesamten Deckungskreis -Summe der Mehreinzahlungen berechtigten...	100,00
1017	-Finanzhaushalt -echte gegenseitige Deckung -FHH 54000 Konzessionsabgaben	-im gesamten Deckungskreis -Summe der Mehreinzahlungen berechtigten...	100,00
1018	-Finanzhaushalt -echte gegenseitige Deckung -FHH 54101,54201,54301,54401, 54501,54901 Gemeinde-, Kreis-, Landes-, Bundesstraßen, Straßenreinigung, Winterdienst Straßenrechtsangelegenheiten	-im gesamten Deckungskreis -Summe der Mehreinzahlungen berechtigten...	100,00

NR	Typ / Bezeichnung	Prüfung	Prozent
1019	-Finanzhaushalt -echte gegenseitige Deckung -FHH 55101 Öffentl. Grün	-im gesamten Deckungskreis -Summe der Mehreinzahlungen berechtigten...	100,00
1020	-Finanzhaushalt -echte gegenseitige Deckung -FHH 55200 Öffentl. Gewässer	-im gesamten Deckungskreis -Summe der Mehreinzahlungen berechtigten...	100,00
1021	-Finanzhaushalt -echte gegenseitige Deckung -FHH 55300 Friedhofs- und Bestattungswesen	-im gesamten Deckungskreis -Summe der Mehreinzahlungen berechtigten...	100,00
1022	-Finanzhaushalt -echte gegenseitige Deckung -FHH 57503 Auskunftsstellen für Fremdenverkehr	-im gesamten Deckungskreis -Summe der Mehreinzahlungen berechtigten...	100,00
1023	-Finanzhaushalt -echte gegenseitige Deckung -FHH 61100 Steuern. allgem. Zuweisungen und Umlagen	-im gesamten Deckungskreis -Summe der Mehreinzahlungen berechtigten...	100,00
1024	-Finanzhaushalt -echte gegenseitige Deckung -FHH 61200 sonstige allgem. Finanzwirtschaft	-im gesamten Deckungskreis -Summe der Mehreinzahlungen berechtigten...	100,00
1025	-Finanzhaushalt -echte gegenseitige Deckung -FHH 62300 Wirtschaftliche Unternehmen	-im gesamten Deckungskreis -Summe der Mehreinzahlungen berechtigten...	100,00
1026	-Finanzhaushalt -echte gegenseitige Deckung -FHH 62600 Beteiligungen, Anteile, Wertpapiere des AV	-im gesamten Deckungskreis -Summe der Mehreinzahlungen berechtigten...	100,00
2000	-Ergebnishaushalt -echte gegenseitige Deckung -EHH Lohn über alle Produkte	-im gesamten Deckungskreis -Summe der Mehreinzahlungen berechtigten...	100,00
2001	-Finanzhaushalt -echte gegenseitige Deckung -FHH Lohn über alle Produkte	-im gesamten Deckungskreis -Summe der Mehreinzahlungen berechtigten...	100,00
2002	-Ergebnishaushalt -echte gegenseitige Deckung -EHH Abschreibungen über alle Produkte	-im gesamten Deckungskreis -Summe der Mehreinzahlungen berechtigten...	100,00
3000	-Ergebnishaushalt -unechte Deckung -EHH Spenden 12600 Brandschutz	-im gesamten Deckungskreis -Summe der Mehreinzahlungen berechtigten...	100,00
3001	-Ergebnishaushalt -unechte Deckung -EHH Spenden 21100 Grundschule Lüssow	-im gesamten Deckungskreis -Summe der Mehreinzahlungen berechtigten...	100,00
3002	-Ergebnishaushalt -unechte Deckung -EHH Spenden 21500 Regionale Schule Zehna mit Grundschule	-im gesamten Deckungskreis -Summe der Mehreinzahlungen berechtigten...	100,00
3003	-Ergebnishaushalt -unechte Deckung -EHH Spenden 28100 Heimat- und sonstige Kulturpflege	-im gesamten Deckungskreis -Summe der Mehreinzahlungen berechtigten...	100,00

NR	Typ / Bezeichnung	Prüfung	Prozent
3004	-Ergebnishaushalt -unechte Deckung -EHH Spenden 36301 Schul- und Jugendsozialarbeit	-im gesamten Deckungskreis -Summe der Mehreinzahlungen berechtigten...	100,00
3005	-Ergebnishaushalt -unechte Deckung -EHH Spenden 36500 Tageseinrichtungen für Kinder	-im gesamten Deckungskreis -Summe der Mehreinzahlungen berechtigten...	100,00
3006	-Ergebnishaushalt -unechte Deckung -EHH Spenden 36600 Einrichtungen der Kinder- und Jugendarbeit	-im gesamten Deckungskreis -Summe der Mehreinzahlungen berechtigten...	100,00
3007	-Ergebnishaushalt -unechte Deckung -EHH Spenden 42401 Kommunale Sportstätten und Bäder	-im gesamten Deckungskreis -Summe der Mehreinzahlungen berechtigten...	100,00
3008	-Ergebnishaushalt -unechte Deckung -EHH Spenden 55101 Öffentliches Grün	-im gesamten Deckungskreis -Summe der Mehreinzahlungen berechtigten...	100,00
3009	-Ergebnishaushalt -unechte Deckung -EHH Spenden 57301 Kommunale allgem. Einrichtungen	-im gesamten Deckungskreis -Summe der Mehreinzahlungen berechtigten...	100,00
3010	-Ergebnishaushalt -unechte Deckung -EHH Spenden 11110 Koordination kommunaler Entwicklungspolitik	-im gesamten Deckungskreis -Summe der Mehreinzahlungen berechtigten...	100,00
4000	-Finanzhaushalt -Realisierte unechte Deckung -FHH Spenden 12600 Brandschutz	-im gesamten Deckungskreis -Summe der Mehreinzahlungen berechtigten...	100,00
4001	-Finanzhaushalt -Realisierte unechte Deckung -FHH Spenden 21100 Grundschule Lüssow	-im gesamten Deckungskreis -Summe der Mehreinzahlungen berechtigten...	100,00
4002	-Finanzhaushalt -Realisierte unechte Deckung -FHH Spenden 21500 Regionale Schule Zehna mit Grundschule	-im gesamten Deckungskreis -Summe der Mehreinzahlungen berechtigten...	100,00
4003	-Finanzhaushalt -Realisierte unechte Deckung -FHH Spenden 28100 Heimat- und sonstige Kulturpflege	-im gesamten Deckungskreis -Summe der Mehreinzahlungen berechtigten...	100,00
4004	-Finanzhaushalt -Realisierte unechte Deckung -FHH Spenden 36301 Schul- und Jugendsozialarbeit	-im gesamten Deckungskreis -Summe der Mehreinzahlungen berechtigten...	100,00
4005	-Finanzhaushalt -Realisierte unechte Deckung -FHH Spenden 36500 Tageseinrichtungen für Kinder	-im gesamten Deckungskreis -Summe der Mehreinzahlungen berechtigten...	100,00
4006	-Finanzhaushalt -Realisierte unechte Deckung -FHH Spenden 36600 Einrichtungen der Kinder- und Jugendarbeit	-im gesamten Deckungskreis -Summe der Mehreinzahlungen berechtigten...	100,00

<b>NR</b>	<b>Typ / Bezeichnung</b>	<b>Prüfung</b>	<b>Prozent</b>
4007	-Finanzhaushalt -Realisierte unechte Deckung -FHH Spenden 42401 Kommunale Sportstätten und Bäder	-im gesamten Deckungskreis -Summe der Mehreinzahlungen berechtigten...	100,00
4008	-Finanzhaushalt -Realisierte unechte Deckung -FHH Spenden 55101 Öffentliches Grün	-im gesamten Deckungskreis -Summe der Mehreinzahlungen berechtigten...	100,00
4009	-Finanzhaushalt -Realisierte unechte Deckung -FHH Spenden 57301 Kommunale allgem. Einrichtungen	-im gesamten Deckungskreis -Summe der Mehreinzahlungen berechtigten...	100,00
4010	-Finanzhaushalt -Realisierte unechte Deckung -FHH Spenden 11110 Koordination kommunaler Entwicklungspolitik	-im gesamten Deckungskreis -Summe der Mehreinzahlungen berechtigten...	100,00

## Nachweis der dauernden Leistungsfähigkeit nach § 1 Nummer 5 GemHVO-Doppik Lohmen (Amt Güstrow-Land)

Einwohner per 31.12. des Vorvorjahres: 814

Erhebungsjahr: 2026

	Wert	Punkte
<b>Ergebnishaushalt</b>		
Ergebnisvortrag aus dem Haushaltsvorjahr	1.562.418,00 €	
Jahresergebnis	2.631.600,00 €	
Ergebnis zum 31.12. des Haushaltsjahres	4.194.018,00 €	
Ausgleich des Ergebnishaushalts	Ja	0
Verhältnis der Erträge zu den Aufwendungen	99,8 %	-1
Jahresergebnis ausgeglichen?	Ja	0
<b>Finanzhaushalt</b>		
Saldo der laufenden Ein- und Auszahlungen zum 31.12. des Haushaltsvorjahres	1.740.070,00 €	
jahresbezogener Saldo der laufenden Ein- und Auszahlungen	109.500,00 €	0
Saldo der laufenden Ein- und Auszahlungen zum 31.12. des Haushaltsjahres	1.849.570,00 €	
Ausgleich des Finanzhaushalts	Ja	0
Verhältnis der laufenden Einzahlungen zu den laufenden Auszahlungen	101,1 %	0
<b>Finanzplanungszeitraum</b>		
Ergebnis des Ergebnishaushalts am Ende des Finanzplanungszeitraums	4.420.318,00 €	
Ergebnis je Einwohner	5.430,37 €	0
Saldo der laufenden Ein- und Auszahlungen im Finanzhaushalt zum Ende des Finanzplanungszeitraums	1.800.170,00 €	
Saldo der laufenden Ein- und Auszahlungen je Einwohner	2.211,51 €	0
<b>Gesetzmäßiges Haushaltssicherungskonzept nach § 43 Absatz 7 KV M-V</b>		
Haushaltssicherungskonzept erforderlich?	Nein	0
Wann wird der vollständige Haushaltsausgleich erreicht?	nicht relevant	0
<b>Einhaltung des Überschuldungsverbots</b>		
Höhe des Eigenkapitals am Ende des Haushaltsjahres	7.719.124,00 €	0
Höhe des Eigenkapitals am Ende des Finanzplanungszeitraums	7.347.224,00 €	0
Im Haushaltsjahr bestehende Überschuldung wird im Finanzplanungszeitraum abgebaut	nicht relevant	0
Im Haushaltsjahr oder zum Ende des Finanzplanungszeitraums bestehende Überschuldung wird erst in einem angemessenen Konsolidierungszeitraum abgebaut	nicht relevant	0
<b>Sonstige finanzielle Risiken</b>		
Bewertung wesentlicher sonstiger finanzieller Risiken, deren Realisierung im Finanzplanungszeitraum wahrscheinlich ist	kein	0
<b>Weitere Kennzahlen</b>		
Investitionskredite je Einwohner	708,75 €	
Zinsquote	3,6 %	
Tilgungsquote	0,9 %	

fiktive Restlaufzeit der Investitionskredite	41,0 Jahre	
fristenkongruente Finanzierung?	Nein	
Förderquote	43,3 %	
Liquiditätskredite je Einwohner	0,00 €	
Forderungen je Einwohner	2.331,32 €	
Werthaltigkeit der Forderungen	94 %	
freiwillige Leistungen je Einwohner	470,15 €	
Anteil der freiwilligen Leistungen an den ordentlichen Erträgen	3,6 %	
Bemerkungen der Kommune	JR 2024 befindet sich noch in der Erstellung	
Bemerkungen der RAB	k.A.	
<b>GESAMTPUNKTZAHL:</b>		<b>-1</b>
<b>LEISTUNGSGRUPPE:</b>	<b>gesicherte dauernde Leistungsfähigkeit</b>	

# **Wirtschaftsplan**

**2026**

**Wohn- und Pflegezentrum**

**"Am Walde"**

**18276 Lohmen**

**Molkerieberg 1**

# Inhaltsverzeichnis

## Vorbericht zum Wirtschaftsplan 2026

## Wirtschaftsplan 2026

1. Zusammenstellung
2. Erfolgsplan
3. Finanzplan
4. Pläne für die einzelnen Bereiche
  - a) Bereichserfolgsplan
  - b) Bereichsfinanzplan
5. Übersicht über die internen Leistungsbeziehungen
6. Investitionszusammenfassung
7. Investitionsübersicht
8. Übersicht über die Verpflichtungsermächtigungen
9. Stellenübersicht

## Wohn- und Pflegezentrum „Am Walde“

Eigenbetrieb der Gemeinde Lohmen - Der Bürgermeister



Alten- und Pflegeheim Ambulante Pflege Betreutes Wohnen

Wohn- und Pflegezentrum "Am Walde" Molkereiberg 1 18276 Lohmen

## Wohn- und Pflegezentrum „Am Walde“

Molkereiberg 1

18276 Lohmen

Telefon: 038458 3000

Fax: 038458 300 130

Mail: [info@pflegezentrum-am-walde.de](mailto:info@pflegezentrum-am-walde.de)

[www.pflegezentrum-am-walde.de](http://www.pflegezentrum-am-walde.de)

# Vorbericht

## zum Wirtschaftsplan des Wohn- und Pflegezentrums „Am Walde“ Lohmen für das Wirtschaftsjahr 2026

<b>I. STATISTISCHE ANGABEN</b>	<b>2</b>
1. Bewohner/ Klienten und Mitarbeiter	2
2. Bericht der Einrichtungsleiterin – einzelne Versorgungsbereiche	3
3. Überblick über die Pflegesätze, Punktwerte und Mieten	5
<b>II. DIE WIRTSCHAFTLICHE ENTWICKLUNG IN DEN JAHREN 2024 BIS 2029</b>	<b>5</b>
1. Entwicklung der wichtigsten Erträge und Einzahlungen sowie der Aufwendungen und Auszahlungen	5
1.1 Entwicklung der Erträge	5
1.2 Eigene und sonstige Erträge / Einzahlungen	6
1.3 Wesentliche Aufwendungen / Auszahlungen	6
2. Entwicklung der Jahresergebnisse (Jahresüberschüsse/Jahresfehlbeträge)	6
3. Entwicklung der Salden aus den Ein- und Auszahlungen des Wirtschaftsjahres aus der laufenden Geschäftstätigkeit, der Investitions- und der Finanzierungstätigkeit	6
3.1 Entwicklung der Finanzmittelüberschüsse/Finanzmittelfehlbeiträge	7
3.2. Entwicklung des Finanzmittelfonds	7
4. Entwicklung der Investitionen und Investitionsförderungsmaßnahmen sowie die sich hieraus ergebenden Auswirkungen auf die Finanz- und Ertragslage in den folgenden Wirtschaftsjahren	8
5. Entwicklung der Kredite für Investitionen und Investitionsförderungsmaßnahmen	9
6. Entwicklung der Kredite zur Sicherung der Zahlungsfähigkeit	9
7. Beurteilung der Genehmigungsbedürftigkeit von Kassenkrediten	10
8. Entwicklung des Eigenkapitals	10
9. Entwicklung der Sonderposten	10
10. Entwicklung der Rückstellungen	11
11. Darstellung der Finanz- und Leistungsbeziehungen zur Gemeinde	11
12. Erläuterungen gemäß § 21 Abs. 3 Eigenbetriebsverordnung	11

## I. Statistische Angaben

### 1. Bewohner/ Klienten und Mitarbeiter

	Kapazität	Anzahl Bewohner/ Klienten Stand November 2024	Anzahl Mitarbeiter
<b>Alten- und Pflegeheim</b>	50	49	46 (davon 3 geringfügig beschäftigt)
<b>Häuslicher Kranken- und Pflegedienst</b>	60-65	63	26
<b>Seniorenlandsitz Betreutes Wohnen</b>	30 Wohnungen + 1 Gästezimmer	30	2

#### Entwicklung Mitarbeiterbestand

Mitarbeiter, die 2026 die Firma geplant verlassen werden:

	Anzahl	Stelle	Bereich	
<b>Alten- und Pflegeheim</b>				
	1	Geringfügige Beschäftigung	Küche, Hilfskraft	Altersrente
	2	Geringfügige Beschäftigung	Verwaltung	Altersrente
<b>Häuslicher Kranken- und Pflegedienst</b>				
<b>Seniorenlandsitz Betreutes Wohnen</b>	1	Hausmeister		Altersrente

#### Geplante Neubesetzung

	Anzahl	Stelle	Bereich	
<b>Alten- und Pflegeheim</b>	1	Unbesetzte Pflegefach- kraftstelle	Pflege	
<b>Häuslicher Kranken- und Pflegedienst</b>	1	Unbesetzte Pflegefach- kraftstelle	Pflege	
<b>Seniorenlandsitz Betreutes Wohnen</b>	1	Hausmeister		Umstrukturierung oder geringfügige Beschäftigung

Das Durchschnittsalter ist mit 51 Jahren im Vergleich zum Vorjahr von 50 Jahren etwa gleichgeblieben. Insbesondere der Häusliche Kranken- und Pflegedienst weist einen erhöhten Krankenstand auf.

#### Krankenstatistik

	2024 Tage	2024 Prozent	2025 Stand November Tage	2025 Prozent
<b>Alten- und Pflegeheim</b>	975	6,85%	930	6,89%
<b>Häuslicher Kranken- und Pflegedienst</b>	1426	15,7%	1228	17,05%
<b>Seniorenlandsitz Betreutes Wohnen</b>	31	3,25%	11	2,78%
<b>Gesamt</b>	3196	11,67	2190	9,57%

Anzahl der Mitarbeiter mit Zeiten ohne Lohnfortzahlung

	2024	2025
<b>Alten- und Pflegeheim</b>	0	1
<b>Häuslicher Kranken- und Pflegedienst</b>	6	4
<b>Seniorenlandsitz Betreutes Wohnen</b>	0	0
<b>Gesamt</b>	6	5

Dies führt zu einem Personalmangel sowie erhöhtem Personalbedarf bzw. Überstunden.

Ein positiver Trend ist bei längerem Ausfall erkennbar, aber auch für 2026 ist weiterhin mit einem hohen Krankenstand und Mehrstundenaufwand zu rechnen.

## 2. Bericht der Einrichtungsleiterin – einzelne Versorgungsbereiche

Die Planung für 2026 steht unter dem Einfluss einer allgemein schwierigen wirtschaftlichen und politischen Lage, da durch den Regierungswechsel angedachte Reformen und Gesetze in der Pflegebranche bisher nicht umgesetzt wurden.

Für mehr Planungssicherheit in 2026 wirkt sich aber schon positiv aus, dass sich seit 2024 die Zuschüsse der Pflegekassen jährlich prozentual erhöhen, um die Eigenanteile zu reduzieren.

Für 2026 steht die Tarifierhöhung der Löhne und Gehälter ab Mai 2026 bereits fest.

Das konnte in den Vergütungsvereinbarungen für 2026 bereits mit verhandelt werden und sorgt für Planungssicherheit.

Im Pflegeheim sind die Pflegesätze bis Juni 2026 vereinbart. Dann ist wieder eine Neuverhandlung geplant. Im 2. Halbjahr 2025 gab es verstärkt Anfragen nach Heimplätzen und es wurde eine Warteliste aufgebaut so dass die gute Auslastung 2026 voraussichtlich gegeben ist.

Im Häuslichen Kranken- und Pflegedienst können ab Januar 2026 die Punktwerte im Bereich SGBXI wieder neu verhandelt werden. Im Bereich SGBV gelten die verhandelten Preise bereits bis 12/2026 und decken die Tarifierhöhung mit ab.

Höhere Kostensätze führen zu höheren Eigenanteilen für die Bewohner und Klienten.

Hier sind politische Maßnahmen gefragt, damit Pflege noch bezahlbar bleibt.

Höhere Eigenanteile haben 2025 bewirkt, dass mehr Klienten Hilfe zur Pflege durch die Sozialhilfeträger beantragt haben bzw. Angehörige länger zu Hause selbst die Pflege übernehmen. Das wird sich 2026 fortsetzen. Für die Gewinnung von neuen Klienten 2026 sind in den nächsten Jahren zur Gewährleistung einer hohen Auslastungsquote im Alten- und Pflegeheim sowie im Betreuten Wohnen Werbemaßnahmen und eine Verstärkung des Netzwerkes mit Kommunen, Krankenhäusern, Ärzten und regionalen Partnern nötig und geplant.

Verstärkt wird 2026 die verhandelte Personalquote laufend zu überprüfen sein, da die Kostenträger angesichts leerer Kassen erstmals Rückforderungen bei Nichteinhaltung angekündigt haben.

Um kurzfristige Kündigungen langjähriger Mitarbeiter zu vermeiden sollen die Kündigungsfristen vertraglich an die Regelungen des TVÖD im Arbeitsvertrag angepasst werden.

Für die Senkung des Krankenstandes und zur Verjüngung des Personalbestandes müssen auch 2026 gezielte Werbe- und Personalbeschaffungsmaßnahmen erfolgen.

Bei der Planung der Investitionen ist 2026 weiterhin ein überdurchschnittlicher Kostenanstieg bei Personal- und Sachkosten zu berücksichtigen. Die Anschaffungen so zu planen, dass es ein ausgeglichenes Investitionsergebnis gibt.

In den nächsten Jahren wird sich der Anteil an Pflegebedürftigen stark erhöhen, da die geburtenstarken Jahrgänge die Pflege der Angehörigen aus Altersgründen nicht mehr leisten können oder selbst betroffen sein werden.

Deshalb ist davon auszugehen, dass kurz- und mittelfristig alle Versorgungsformen unseres Wohn- und Pflegezentrums gebraucht werden und eine gute Auftragslage bestehen wird.

### **Pflegeheim**

Das Verhandlungsergebnis für den Pflegesatz 2026 (bis Juni) im Pflegeheim liegt mit einem Eigenanteil von 3.174,54 € im Durchschnitt der Zuzahlungen an Heimkosten von Mecklenburg-Vorpommern.

Er setzt sich zusammen aus monatlich:

Pflegeanteil Bewohner	1.929,45 €	
Unterkunft	521,40 €	
Verpflegung	426,79 €	(davon 6,80 € Lebensmittel)
Investitionsanteil	<u>296,90 €</u>	
<b>Eigenanteil</b>	<b>3.174,54 €</b>	

Die Gesamtzuzahlung der Bewohner/Angehörigen bewegen sich gegenwärtig zwischen 1.727,45 € und 2885,21 €, da sich die Pflegekassen je nach Dauer des Heimaufenthaltes zwischen 15% bis 75% an dem pflegebedingten Aufwand beteiligen.

Die gegenwärtigen Pflegesätze werden den Inflationskosten und dem Pflegeaufwand gerecht. Die vom Pflegereformgesetz für 2026 geplante Erhöhung der Kostenbeteiligung reicht in der Regel nicht aus, um die Finanzierung aus den Renten zu gewährleisten, sodass viele Heimbewohner Hilfe zur Pflege beantragen müssen.

### **Pflegedienst**

Der Punktwert SGBXI in der ambulanten Pflege ist bis zum 31.12.2025 verhandelt.

Neue Pflegesatzverhandlungen im Bereich SGBXI werden für den Zeitraum ab 01.01.2026 fristgerecht eingereicht.

Im Bereich SGBV wurden die Verträge mit Laufzeit bis 31.12.2026 mit Berücksichtigung der Tarifierhöhung ab 05/2026 ausgehandelt.

Über kompetente Beratung, mit Werbemaßnahmen und eine enge Zusammenarbeit mit Ärzten und der Gemeinde soll eine stabile Klienten Anzahl und eine Umsatzerhöhung durch Ausschöpfung aller Budgets erreicht werden.

Bei höherem Pflegebedarf kann Hilfe zur Pflege beantragt oder auch ein Wechsel in das Pflegeheim angeboten werden.

### **Seniorenlandsitz**

Der Seniorenlandsitz in Lohmen zeichnet sich durch Angebot einer Nachbetreuung und Vollverpflegungsmöglichkeit aus. Um die Steigerungen von Personal- und Sachkosten zu kompensieren, sind für 2026 die regelmäßigen jährlichen Tarifsteigerungen für das Personal zu berücksichtigen.

### 3. Überblick über die Pflegesätze, Punktwerte und Mieten

	Alten- und Pflegeheim	Häuslicher Kranken- und Pflegedienst	Seniorenlandsitz- Betreutes Wohnen
Pflegegrad 1	66,71		
Pflegegrad 2	85,52		
Pflegegrad 3	102,42		
Pflegegrad 4	120,04		
Pflegegrad 5	127,96		
Unterkunft und Verpflegung	31,17		
Investitionskosten	9,76		
Punktwert SGBXI		0,08206	
Miete			Miete von 220,- € bis 480,- € je Wohneinheit

## II. Die wirtschaftliche Entwicklung in den Jahren 2024 bis 2029

### 1. Entwicklung der wichtigsten Erträge und Einzahlungen sowie der Aufwendungen und Auszahlungen

Die Einnahmen werden aus den Veränderungen der Pflege, Vermietung, Zunahme der Behandlungspflegen und Eigenanteilen der Bewohner/Klienten steigen. Dies hat auch eine direkte Auswirkung auf die in allen Bereichen gestiegenen Kosten. Durch gezielte Einflussnahmen ist dazu ein ausgewogenes Verhältnis zu schaffen.

#### 1.1 Entwicklung der Erträge

Versorgungsbereiche	Erträge aus Umsatzerlösen*					
	Ergebnis 2024	Ansatz 2025	Ansatz 2026	Plan 2027	Plan 2028	Plan 2029
Alten- und Pflegeheim	2.559	2.740	2.754	2.867	2.945	3.041
Häuslicher Kranken- und Pflegedienst	1.221	1.406	1.414	1.500	1.593	1.653
Betreutes Wohnen	210	212	221	242	252	261
<b>Gesamt</b>	<b>3.972**</b>	<b>4.358</b>	<b>4.389</b>	<b>4.609</b>	<b>4.790</b>	<b>4.955</b>

\* Erträge aus ambulanter, teilstationärer und vollstationärer Pflege sowie aus Kurzzeitpflege; Erträge aus Unterkunft und Verpflegung; Erträge aus Zusatzleistungen und Transportleistungen; Erträge aus gesonderter Berechnung von Investitionskosten gegenüber Pflegebedürftigen; Umsatzerlöse nach § 277 Absatz 1 HGB soweit nicht in den anderen Erträgen enthalten

\*\* Die Abweichung zum Erfolgsplan 2024 ergibt sich aus der Aufwands- und Ertragskonsolidierung = Verrechnung der Erträge und Aufwendungen innerhalb der 3 Bereiche.

## 1.2 Eigene und sonstige Erträge / Einzahlungen

Ertragsart	Erträge / Einzahlungen					
	Ergebnis 2024	Ansatz 2025	Ansatz 2026	Plan 2027	Plan 2028	Plan 2029
Umsatzerlöse	3.972	4.358	4.389	4.609	4.790	4.955
Sonstige betriebliche Erträge	33	100	61	62	63	64
Sonstige Zinsen und ähnliche Erträge	0	10	10	10	11	11
<b>Gesamt</b>	<b>4.005</b>	<b>4.468</b>	<b>4.460</b>	<b>4.681</b>	<b>4.864</b>	<b>5.030</b>

## 1.3 Wesentliche Aufwendungen / Auszahlungen

Aufwandsart	Aufwendungen / Auszahlungen					
	Ergebnis 2024	Ansatz 2025	Ansatz 2026	Plan 2027	Plan 2028	Plan 2029
Materialaufwand	492	519	521	546	569	598
Personalaufwand	3.190	3.558	3.359	3.489	3.621	3.743
Abschreibungen	129	146	125	122	116	113
Sonstige betriebliche Aufwendungen	242	210	222	234	243	252
Zinsen und ähnliche Aufwendungen	1	28	31	29	29	27
<b>Gesamt</b>	<b>4.054</b>	<b>4.461</b>	<b>4.258</b>	<b>4.420</b>	<b>4.578</b>	<b>4.733</b>

## 2. Entwicklung der Jahresergebnisse (Jahresüberschüsse/Jahresfehlbeträge)

Erträge ./. Aufwendungen	Ergebnis 2024	Ansatz 2025	Ansatz 2026	Plan 2027	Plan 2028	Plan 2029
Erträge	4.005	4.468	4.460	4.681	4.864	5.030
Aufwendungen	4.054	4.461	4.258	4.420	4.578	4.733
<b>Saldo</b>	<b>-49</b>	<b>7</b>	<b>202</b>	<b>261</b>	<b>286</b>	<b>297</b>

Der Erfolgsplan 2026 weist einen Jahresüberschuss in Höhe von 202 T€ auf, der auf neue Rechnung vorgetragen wird. Nach der Finanzplanung ist ein ausgeglichener Wirtschaftsplan im Finanzplanungszeitraum zu erwarten.

## 3. Entwicklung der Salden aus den Ein- und Auszahlungen des Wirtschaftsjahres aus der laufenden Geschäftstätigkeit, der Investitions- und der Finanzierungstätigkeit

Gegenwärtig sind in allen Bereichen eigene finanzielle Mittel vorhanden, um kurzfristige Liquiditätsprobleme zu überbrücken. Die Finanzierung ist auch für 2026 entsprechend geplant. Für das Jahr 2026 sind keine Investitionskredite geplant.

	Salden aus den Ein- und Auszahlungen					
	Ergebnis 2024	Ansatz 2025	Ansatz 2026	Plan 2027	Plan 2028	Plan 2029
Cashflow aus der laufenden Geschäftstätigkeit	73	153	327	383	402	410
Cashflow aus der Investitionstätigkeit	-15	-156	-273	-85	-150	-65
Cashflow aus der Finanzierungstätigkeit	-64	-106	-106	-63	-31	-31
<b>Gesamt</b>	<b>-6</b>	<b>-109</b>	<b>-52</b>	<b>235</b>	<b>221</b>	<b>314</b>

### 3.1 Entwicklung der Finanzmittelüberschüsse/Finanzmittelfehlbeträge

Einzahlungen /. Auszahlungen	Ergebnis 2024	Ansatz 2025	Ansatz 2026	Plan 2027	Plan 2028	Plan 2029
Einzahlungen	73	153	327	383	402	410
Auszahlungen	-79	-262	-379	-148	-181	-96
<b>Saldo</b>	<b>-6</b>	<b>-109</b>	<b>-52</b>	<b>235</b>	<b>221</b>	<b>314</b>

### 3.2. Entwicklung des Finanzmittelfonds

	Ergebnis 2024	Ansatz 2025	Ansatz 2026	Plan 2027	Plan 2028	Plan 2029
Zahlungswirksame Veränderung des Finanzmittelfonds	-6	-109	-52	235	221	314
Finanzmittelfonds am Anfang der Periode	202	196	87	35	270	491
Finanzmittelfonds am Ende der Periode	196	87	35	270	491	805

**4. Entwicklung der Investitionen und Investitionsförderungsmaßnahmen sowie die sich hieraus ergebenden Auswirkungen auf die Finanz- und Ertragslage in den folgenden Wirtschaftsjahren**

**Investitionen 2026**

In 2026 sind folgende Investitionen geplant:

**Alten- und Pflegeheim**

	<b>Geplante Investitionssumme</b>	<b>Bemerkung</b>
Instandsetzung Bewohner Bäder 5	30.000 €	
Instandsetzung Bewohnerzimmer 5	15.000 €	
Fenster / Türen 5	10.000 €	
Gemeinschaftsräume Renovierung	30.000 €	Flure
Mobiliar Verwaltung/ Leitung	13.000 €	
10 Pflegebetten	20.000 €	
10 Schränke+ Nachttisch	12.000 €	
Wärmeconcept Heizung	30.000 €	
Fernseher Gemeinschaftsraum	2.000 €	
Gardinen OG	5.000 €	
Gartenmöbel Sonnenschutz	10.000 €	
EDV-Server/Lizenzen	2.500 €	
EDV mobile-Arbeitsplätze WLAN	2.500 €	
Küche Ersatz Geräte Besteck	5.000 €	
<b>Summe</b>	<b>187.000 €</b>	

**Häuslicher Kranken und Pflegedienst**

	<b>Geplante Investitionssumme</b>	<b>Bemerkung</b>
PKW Hw Tour	20.000 €	
EDV Server/Lizenzen	2.500 €	
EDV mobile-Arbeitsplätze WLAN	2.500 €	
nachträgliche AK Solarcarport	10.000 €	Stromversorgung Speicher
<b>Summe</b>	<b>35.000 €</b>	

### Seniorenlandsitz

	<b>Geplante Investitionssumme</b>	<b>Bemerkung</b>
EDV Server/Lizenzen	1.500 €	
Ersatzbeschaffung Hausnotruf-Geräte	2.000 €	
Renovierung Flure / Gemeinschaftsräume	10.000 €	
Balkonsanierung	7.500 €	
Sanierung Heizung	30.000 €	
<b>Summe</b>	<b>51.000 €</b>	

Es entstehen keine Folgekosten.

### **5. Entwicklung der Kredite für Investitionen und Investitionsförderungsmaßnahmen**

	<b>Ergebnis 2024</b>	<b>Ansatz 2025</b>	<b>Ansatz 2026</b>	<b>Plan 2027</b>	<b>Plan 2028</b>	<b>Plan 2029</b>
Kreditbestand am Anfang der Periode	410	347	316	285	255	225
Einzahlungen aus der Aufnahme von Investitionskrediten	0	0	0	0	0	0
Auszahlung für die Tilgung von Investitionskrediten	63	31	31	30	30	30
Kreditbestand am Ende der Periode	347	316	285	255	225	195

Es bestehen außer den Investitionskrediten keine Kreditrahmen bei Geldinstituten.

Folgende Kredite sind im Wohn- und Pflegezentrum „Am Walde“ vorhanden:

<b>Kreditgeber</b>	<b>Verwendungszweck</b>	<b>Zinssatz</b>	<b>Tilgung 2024</b>	<b>Restbuchwert</b>
DKB	Bau Alten- und Pflegeheim	3,16%	31.217,82 €	346.948,33 €
OSPA	Ankauf Seniorenlandsitz	1,99%	31.982,71 €	0,00 €
			63.200,53 €	346.948,33 €

Weitere Kreditaufnahmen sind im Wirtschaftsplan 2026 und auch in den Folgejahren bis 2027 nicht vorgesehen.

### **6. Entwicklung der Kredite zur Sicherung der Zahlungsfähigkeit**

Es bestehen außer Investitionskrediten für Anlagevermögen keine Kreditrahmen bei Geldinstituten. Hier sind im Wirtschaftsplan 2026 und auch in den Folgejahren bis 2029 keine Veränderungen geplant. Es bestehen keine Kredite zur Sicherung der Zahlungsfähigkeit. Die Zahlungsfähigkeit des Wohn und Pflegezentrums Lohmen ist gesichert.

## 7. Beurteilung der Genehmigungsbefähigung von Kassenkrediten

In der folgenden Tabelle werden die Einzahlungen auf den Konten der Bereiche des Eigenbetriebes im Jahr 2025 bis Oktober betrachtet:

### Berechnung der Bemessungsgrundlage für Kassenkredite

#### Einzahlungen Eigenbetrieb

	Januar	Februar	März	April	Mai	Juni	Juli	August	September	Oktober	November	Summe	Durchschnitt
Alten- und Pflegeheim	329685	310643	336491	323963	350109	330609	338151	360611	371689	374610	432887	3859450	350859
Häuslicher Kranken- und Pflegedienst	104596	104035	118994	101028	119453	154421	107468	160548	99916	149016	112143	1331618	121056
Seniorenlandsitz	37666	35007	35232	37942	38468	36204	37693	45481	37641	40515	47004	428853	38987
<b>Summe</b>	<b>471948</b>	<b>449685</b>	<b>490716</b>	<b>462933</b>	<b>508031</b>	<b>521234</b>	<b>483312</b>	<b>566641</b>	<b>509245</b>	<b>564141</b>	<b>592034</b>	<b>5619920</b>	<b>510902</b>

Daraus ergibt sich eine Grenze der Genehmigungsfreiheit von Kassenkrediten in der Höhe von **510.209 €**.

## 8. Entwicklung des Eigenkapitals

Die Entwicklung des Eigenkapitals zum Ende eines Wirtschaftsjahres zeigt die nachfolgende Tabelle. (Die Angaben resultieren aus dem Jahresabschluss 2024.):

	Gezeichnetes/ gewährtes Kapital	Kapital- rücklage	Gewinn- rücklage	Gewinn- vortrag	Jahres- überschuss/ -fehlbetrag	Eigenkapital zum Ende des Wirtschafts- jahres
2024	80.000,00	1.145.764,39	43.459,81	617.823,75	-49.244,84	1.837.803,11
2025	80.000,00	1.145.764,39	43.459,81	884.693,24	7.000,00	1.844.803,11
2026	80.000,00	1.145.764,39	43.459,81	1.050.693,24	202.000,00	2.046.803,11
2027	80.000,00	1.145.764,39	43.459,81	1.114.693,24	261.000,00	2.307.803,11
2028	80.000,00	1.145.764,39	43.459,81	1.188.693,24	286.000,00	2.593.803,11
2029	80.000,00	1.145.764,39	43.459,81	1.319.693,24	297.000,00	2.890.803,11

Das Eigenkapital betrug in der Bilanz zum 31.12.2024 1.837.803,11 €. Mit dem Ausweis eines positiven Eigenkapitals kommt das Wohn- und Pflegezentrum „Am Walde“ als Eigenbetrieb der Gemeinde Lohmen den Vorschriften der Kommunalverfassung nach.

## 9. Entwicklung der Sonderposten

Das Wohn- und Pflegezentrum Lohmen hat keine Sonderposten bilanziert und somit auch keine Erträge aus Sonderposten. Die Bildung von Sonderposten für Anschaffung und Herstellung von Vermögensgegenständen ist für 2026 nicht vorgesehen.

## 10. Entwicklung der Rückstellungen

	Rückstellungen, davon	Jahresabschluss- und Prüfungskosten	Übrige Rückstellungen
2023	167.230,70 €	50.000,00 €	117.230,70 €
Zuführung (+)/Entnahme (-) 2023	35.709,47 €		
2024	145.149,08 €	27.000,00 €	118.149,08 €
Zuführung (+)/Entnahme (-) 2024	0,00 €		
2025	145.149,08 €		
Zuführung (+)/Entnahme (-) 2025	0,00 €		
2026	145.149,08 €		
Zuführung (+)/Entnahme (-) 2026	0,00 €		
2027	145.149,08 €		
Zuführung (+)/Entnahme (-) 2027	0,00 €		
2028	145.149,08 €		
Zuführung (+)/Entnahme (-) 2028	0,00 €		
2029	145.149,08 €		

## 11. Darstellung der Finanz- und Leistungsbeziehungen zur Gemeinde

Zur Gemeinde Lohmen bestehen keine Finanzierungs- und Leistungsbeziehungen.

## 12. Erläuterungen gemäß § 21 Abs. 3 Eigenbetriebsverordnung:

1. Der Eigenbetrieb hat keine Verträge abgeschlossen, die zu erheblichen Zahlungen verpflichten.
2. Weder die Abschreibungsmethode hat sich geändert noch sind außerplanmäßige Abschreibungen im Wirtschaftsplan 2026 enthalten.
3. Es existieren keine fortgeltenden Kreditemächtigungen aus Vorjahren.
4. Es wurden keine Verpflichtungsermächtigungen in den Wirtschaftsplan 2026 aufgenommen.
5. Es existieren keine Rechtsgeschäfte nach § 57 der Kommunalverfassung.



Mareike Nitsch  
Einrichtungsleitung

Wohn- und Pflegezentrum  
"Am Walde"  
Molkeneberg 1 18276 Lohmen  
Tel: 038458/300-0 Fax: 300-130  
E-Mail: info@pflegezentrum-am-walde.de

# Wohn- und Pflegezentrum "Am Walde" Lohmen

## Wirtschaftsplan für das Wirtschaftsjahr 2026

### Zusammenstellung

Der Wirtschaftsplan wird mit folgenden Festsetzungen beschlossen:

#### Erfolgsplan

Gesamtbetrag der Erträge	4.460
Gesamtbetrag der Aufwendungen	4.258
Jahresergebnis	202

#### Finanzplan

Gesamtbetrag der Einzahlungen aus der laufenden Geschäftstätigkeit	4.460
Gesamtbetrag der Auszahlungen aus der laufenden Geschäftstätigkeit	4.133
Cashflow aus der laufenden Geschäftstätigkeit	327

Gesamtbetrag der Einzahlungen aus der Investitionstätigkeit	0
Gesamtbetrag der Auszahlungen aus der Investitionstätigkeit	273
Cashflow aus der Investitionstätigkeit	-273

Gesamtbetrag der Einzahlungen aus der Finanzierungstätigkeit	0
Gesamtbetrag der Auszahlungen aus der Finanzierungstätigkeit	106
Cashflow aus der Finanzierungstätigkeit	-106

Zahlungswirksame Veränderung des Finanzmittelfonds	-52
--	-----

Finanzmittelfonds am Ende der Periode	35
---------------------------------------	----

#### Festsetzungen unter Genehmigungsvorbehalt

Gesamtbetrag der vorgesehenen Kreditaufnahmen für Investitionen und Investitionsförderungsmaßnahmen mit Ausnahme von Umschuldungen	0
--	---

Höchstbetrag der festgesetzten Kassenkredite	446
--	-----

Gesamtbetrag der vorgesehenen Verpflichtungsermächtigungen	0
--	---

#### Sonstige Angaben

Gesamtbetrag der voraussichtlich fortgeltenden Kreditermächtigungen	0
---	---

Wertansatz des bilanziellen Eigenkapitals in der Bilanz zum 31.12.2024 (Ist)	1.838
Wertansatz der bilanziellen Eigenkapitalquote zum 31.12.2024 (Ist) in %	77,5%

Wertansatz des bilanziellen Eigenkapitals in der Bilanz zum 31.12.2025 (HR)	1.845
Wertansatz der bilanziellen Eigenkapitalquote zum 31.12.2025 (HR) in %	77,6%

Wertansatz des Eigenkapitals in der Bilanz zum 31.12.2026 (voraussichtlich)	2.047
Wertansatz der bilanziellen Eigenkapitalquote zum 31.12.2026 (voraussichtlich) in %	79,3%

In der Stellenübersicht ausgewiesene Stellen in Vollzeitäquivalenten	57,360
Veränderung der Stellen zum Vorjahr in Vollzeitäquivalenten (+/-)	+0,690

**Wohn- und Pflegezentrum "Am Walde" Lohmen**  
**Wirtschaftsplan für das Wirtschaftsjahr 2026**  
**Erfolgsplan**

	Ist 2024 (Vorvorjahr)	Plan/HR 2025 (Vorjahr)	Plan 2026 (Planjahr)	Plan 2027 (1. Folgejahr)	Plan 2028 (2. Folgejahr)	Plan 2029 (3. Folgejahr)
1 Erträge aus ambulanter, teilstationärer und vollstationärer Pflege sowie aus Kurzzeitpflege	2.655	2.911	2.953	3.065	3.196	3.314
2 Erträge aus Unterkunft und Verpflegung	446	470	480	499	510	523
3 Erträge aus Zusatzleistungen und Transportleistungen	128	116	137	143	146	150
4 Erträge aus gesonderter Berechnung von Investitionskosten gegenüber Pflegebedürftigen	191	227	206	217	222	229
4a Umsatzerlöse nach § 277 Absatz 1 HGB, soweit nicht in den Nummern 1 bis 4 enthalten	552	634	613	685	716	739
5 Sonstige betriebliche Erträge	33	94	61	62	63	64
6 Personalaufwand						
a) Löhne und Gehälter	2.581	2.912	2.699	2.784	2.870	2.946
b) Sozialabgaben, Altersversorgung und sonstige Aufwendungen	609	646	660	705	751	797
7 Materialaufwand						
a) Lebensmittel	147	167	155	159	163	168
b) Aufwendungen für Zusatzleistungen	0	10	6	6	7	8
c) Wasser, Energie, Brennstoffe	138	142	147	160	167	174
d) Wirtschaftsbedarf/Verwaltungsbedarf	207	200	213	221	232	248
8 Steuern, Abgaben, Versicherungen	123	97	94	99	105	109
9 Mieten, Pacht, Leasing	18	33	42	45	49	52
<b>Zwischenergebnis</b>	<b>182</b>	<b>245</b>	<b>434</b>	<b>492</b>	<b>509</b>	<b>517</b>
10 Erträge aus öffentlicher und nicht öffentlicher Förderung von Investitionen	0	6	0	0	0	0
11 Abschreibungen						
a) Abschreibungen auf immaterielle Vermögensgegenstände und Sachanlagen	129	146	125	122	116	113
12 Aufwendungen für Instandhaltung und Instandsetzung	83	65	68	72	70	72
13 sonstige betriebliche Aufwendungen	18	15	18	18	19	19
<b>Zwischenergebnis</b>	<b>-48</b>	<b>25</b>	<b>223</b>	<b>280</b>	<b>304</b>	<b>313</b>
14 Zinsen und ähnliche Erträge	0	10	10	10	11	11
15 Zinsen und ähnliche Aufwendungen	1	28	31	29	29	27
<b>16 Jahresüberschuss/Jahresfehlbetrag</b>	<b>-49</b>	<b>7</b>	<b>202</b>	<b>261</b>	<b>286</b>	<b>297</b>
<b>Verwendung des Jahresergebnisses</b>						
Verrechnung mit dem Verlustvortrag						
Verrechnung mit dem Gewinnvortrag						
Vortrag auf neue Rechnung	-49	7	202	261	286	297
Einstellung in die Rücklagen						
Entnahme aus den Rücklagen						
Ausschüttung an die Gemeinde						
Ausgleich durch die Gemeinde						

**Wohn- und Pflegezentrum "Am Walde" Lohmen**  
**Wirtschaftsplan für das Wirtschaftsjahr 2026**  
**Finanzplan**

	Ist 2024 (Vorvorjahr)	Plan/HR 2025 (Vorjahr)	Plan 2026 (Planjahr)	Plan 2027 (1. Folgejahr)	Plan 2028 (2. Folgejahr)	Plan 2029 (3. Folgejahr)
1 Periodenergebnis	-49	7	202	261	286	297
2 Abschreibungen (+) / Zuschreibungen (-) auf Gegenstände des Anlagevermögens	129	146	125	122	116	113
3 Zunahme (+) / Abnahme (-) der Rückstellungen	-22	0	0	0	0	0
4 Sonstige zahlungsunwirksame Aufwendungen (+) / Erträge (-)	0	0	0	0	0	0
5 Zunahme (-) / Abnahme (+) der Vorräte, der Forderungen aus Lieferungen und Leistungen sowie anderer Aktiva, die nicht der Investitions- oder Finanzierungstätigkeit zuzuordnen sind	15	0	0	0	0	0
6 Zunahme (+) / Abnahme (-) der Verbindlichkeiten aus Lieferungen und Leistungen sowie anderer Passiva, die nicht der Investitions- oder Finanzierungstätigkeit zuzuordnen sind	-1	0	0	0	0	0
7 Gewinn (-) / Verlust (+) aus dem Abgang von Gegenständen des Anlagevermögens	0	0	0	0	0	0
8 Zinsaufwendungen (+) / Zinserträge (-)	1	0	0	0	0	0
9 Sonstige Beteiligungserträge (-)	0	0	0	0	0	0
10 Aufwendungen (+) / Erträge (-) aus außerordentlichen Posten	0	0	0	0	0	0
11 Ertragsteueraufwand (+) /-ertrag (-)	0	0	0	0	0	0
12 Einzahlungen aus außerordentlichen Posten (+)	0	0	0	0	0	0
13 Auszahlungen aus außerordentlichen Posten (-)	0	0	0	0	0	0
14 Ertragsteuerzahlungen (-/+)	0	0	0	0	0	0
<b>15 Cashflow aus der laufenden Geschäftstätigkeit</b>	<b>73</b>	<b>153</b>	<b>327</b>	<b>383</b>	<b>402</b>	<b>410</b>
16 Einzahlungen aus Abgängen von Gegenständen des immateriellen Anlagevermögens (+)	0	0	0	0	0	0
17 Auszahlungen für Investitionen in das immaterielle Anlagevermögen (-)	0	0	0	0	0	0
18 Einzahlungen aus Abgängen von Gegenständen des Sachanlagevermögens (+)	0	0	0	0	0	0
19 Auszahlungen für Investitionen in das Sachanlagevermögen (-)	-15	-156	-273	-85	-150	-65
20 Einzahlungen aus Abgängen von Gegenständen des Finanzanlagevermögens (+)	0	0	0	0	0	0
21 Auszahlungen für Investitionen in das Finanzanlagevermögen (-)	0	0	0	0	0	0
22 Einzahlungen aufgrund von Finanzmittelanlagen im Rahmen der kurzfristigen Finanzdisposition (+)	0	0	0	0	0	0
23 Auszahlungen aufgrund von Finanzmittelanlagen im Rahmen der kurzfristigen Finanzdisposition (-)	0	0	0	0	0	0
24 Einzahlungen aus außerordentlichen Posten (+)	0	0	0	0	0	0
25 Auszahlungen aus außerordentlichen Posten (-)	0	0	0	0	0	0
26 Erhaltene Zinsen (+)	0	0	0	0	0	0
27 Erhaltene Dividenden (+)	0	0	0	0	0	0
<b>28 Cashflow aus der Investitionstätigkeit</b>	<b>-15</b>	<b>-156</b>	<b>-273</b>	<b>-85</b>	<b>-150</b>	<b>-65</b>

**Wohn- und Pflegezentrum "Am Walde" Lohmen**  
**Wirtschaftsplan für das Wirtschaftsjahr 2026**  
**Finanzplan**

	Ist 2024 (Vorvorjahr)	Plan/HR 2025 (Vorjahr)	Plan 2026 (Planjahr)	Plan 2027 (1. Folgejahr)	Plan 2028 (2. Folgejahr)	Plan 2029 (3. Folgejahr)
29 Einzahlungen aus Eigenkapitalzuführungen (+)	0	0	0	0	0	0
30 Auszahlungen aus Eigenkapitalherabsetzungen (-)	0	0	0	0	0	0
31 Einzahlungen aus der Begebung von Anleihen und der Aufnahme von (Finanz-) Krediten (+)	0	0	0	0	0	0
- davon für Investitionen und Investitionsförderungsmaßnahmen	0	0	0	0	0	0
- davon zur Umschuldung von Krediten für Investitionen und Investitionsförderungsmaßnahmen	0	0	0	0	0	0
32 Auszahlungen aus der Tilgung von Anleihen und (Finanz-) Krediten (-)	-63	-106	-106	-63	-31	-31
- davon für Investitionen und Investitionsförderungsmaßnahmen	-63	-106	-106	-63	-31	-31
- davon zur Umschuldung von Krediten für Investitionen und Investitionsförderungsmaßnahmen	0	0	0	0	0	0
33 Einzahlungen aus erhaltenen Zuschüssen/Zuwendungen (+)	0	0	0	0	0	0
a) von der Gemeinde	0	0	0	0	0	0
b) einmalige Entgelte Nutzungsberechtigter	0	0	0	0	0	0
c) von sonstigen Dritten	0	0	0	0	0	0
34 Einzahlungen aus außerordentlichen Posten (+)	0	0	0	0	0	0
35 Auszahlungen aus außerordentlichen Posten (-)	0	0	0	0	0	0
36 Gezahlte Zinsen (-)	-1	0	0	0	0	0
37 Gezahlte Dividenden (-)	0	0	0	0	0	0
<b>38 Cashflow aus der Finanzierungstätigkeit</b>	<b>-64</b>	<b>-106</b>	<b>-106</b>	<b>-63</b>	<b>-31</b>	<b>-31</b>
<b>39 Zahlungswirksame Veränderungen des Finanzmittelfonds</b>	<b>-6</b>	<b>-109</b>	<b>-52</b>	<b>235</b>	<b>221</b>	<b>314</b>
40 Finanzmittelfonds am Anfang der Periode (+)	202	196	87	35	270	491
<b>41 Finanzmittelfonds am Ende der Periode</b>	<b>196</b>	<b>87</b>	<b>35</b>	<b>270</b>	<b>491</b>	<b>805</b>
<b>Zusammensetzung des Finanzmittelfonds</b>						
Zahlungsmittel und Zahlungsmitteläquivalente	196	87	35	270	491	805
jederzeit fällige Verbindlichkeiten gegenüber Kreditinstituten sowie andere kurzfristige Kreditaufnahmen, die zur Disposition der liquiden Mittel gehören						

**Wohn- und Pflegezentrum "Am Walde" Lohmen**  
**Wirtschaftsplan für das Wirtschaftsjahr 2026**  
**Bereichserfolgsplan für den Bereich**

**Alten und Pflegeheim**

		Ist 2024 (Vorvorjahr)	Plan/HR 2025 (Vorjahr)	Plan 2026 (Planjahr)	Plan 2027 (1. Folgejahr)	Plan 2028 (2. Folgejahr)	Plan 2029 (3. Folgejahr)
1	Erträge aus ambulanter, teilstationärer und vollstationärer Pflege sowie aus Kurzzeitpflege	1.799	1.925	1.937	2.017	2.078	2.150
2	Erträge aus Unterkunft und Verpflegung	446	470	480	499	510	523
3	Erträge aus Zusatzleistungen und Transportleistungen	128	116	137	143	146	150
4	Erträge aus gesonderter Berechnung von Investitionskosten gegenüber Pflegebedürftigen	160	191	172	179	182	187
4a	Umsatzerlöse nach § 277 Absatz 1 HGB, soweit nicht in den Nummern 1 bis 4 enthalten	26	38	28	29	29	31
5	Sonstige betriebliche Erträge	4	9	4	4	5	5
6	Personalaufwand						
	a) Löhne und Gehälter	1.617	1.807	1.672	1.731	1.787	1.830
	b) Sozialabgaben, Altersversorgung und sonstige Aufwendungen	381	372	394	421	449	476
7	Materialaufwand						
	a) Lebensmittel	147	167	155	159	163	168
	b) Aufwendungen für Zusatzleistungen	0	0	0	0	0	0
	c) Wasser, Energie, Brennstoffe	98	98	101	112	117	122
	d) Wirtschaftsbedarf/Verwaltungsbedarf	128	120	123	125	128	135
8	Steuern, Abgaben, Versicherungen	94	62	64	66	69	71
9	Mieten, Pacht, Leasing	7	8	8	8	8	8
	<b>Zwischenergebnis</b>	<b>91</b>	<b>115</b>	<b>241</b>	<b>249</b>	<b>229</b>	<b>236</b>
10	Erträge aus öffentlicher und nicht öffentlicher Förderung von Investitionen	0	0	0	0	0	0
11	Abschreibungen						
	a) Abschreibungen auf immaterielle Vermögensgegenstände und Sachanlagen	72	71	72	70	69	67
12	Aufwendungen für Instandhaltung und Instandsetzung	56	40	42	46	43	45
13	sonstige betriebliche Aufwendungen	14	10	13	13	14	14
	<b>Zwischenergebnis</b>	<b>-51</b>	<b>-6</b>	<b>114</b>	<b>120</b>	<b>103</b>	<b>110</b>
14	Zinsen und ähnliche Erträge	9	10	10	10	11	11
15	Zinsen und ähnliche Aufwendungen	20	17	20	19	19	18
<b>16</b>	<b>Jahresüberschuss/Jahresfehlbetrag</b>	<b>-62</b>	<b>-13</b>	<b>104</b>	<b>111</b>	<b>95</b>	<b>103</b>
<b>Verwendung des Jahresergebnisses</b>							
	Verrechnung mit dem Verlustvortrag						
	Verrechnung mit dem Gewinnvortrag						
	Vortrag auf neue Rechnung	-62	-13	104	111	95	103
	Einstellung in die Rücklagen						
	Entnahme aus den Rücklagen						
	Ausschüttung an die Gemeinde						
	Ausgleich durch die Gemeinde						

**Wohn- und Pflegezentrum "Am Walde" Lohmen**  
**Wirtschaftsplan für das Wirtschaftsjahr 2026**  
**Bereichsfinanzplan für den Bereich**

**Alten und Pflegeheim**

	Ist 2024 (Vorvorjahr)	Plan/HR 2025 (Vorjahr)	Plan 2026 (Planjahr)	Plan 2027 (1. Folgejahr)	Plan 2028 (2. Folgejahr)	Plan 2029 (3. Folgejahr)
1 Periodenergebnis	-62	-13	104	111	95	103
2 Abschreibungen (+) / Zuschreibungen (-) auf Gegenstände des Anlagevermögens	72	71	72	70	69	67
3 Zunahme (+) / Abnahme (-) der Rückstellungen	-4	0	0	0	0	0
4 Sonstige zahlungsunwirksame Aufwendungen (+) / Erträge (-)	0	0	0	0	0	0
5 Zunahme (-) / Abnahme (+) der Vorräte, der Forderungen aus Lieferungen und Leistungen sowie anderer Aktiva, die nicht der Investitions- oder Finanzierungstätigkeit zuzuordnen sind	-11	0	0	0	0	0
6 Zunahme (+) / Abnahme (-) der Verbindlichkeiten aus Lieferungen und Leistungen sowie anderer Passiva, die nicht der Investitions- oder Finanzierungstätigkeit zuzuordnen sind	9	0	0	0	0	0
7 Gewinn (-) / Verlust (+) aus dem Abgang von Gegenständen des Anlagevermögens	0	0	0	0	0	0
8 Zinsaufwendungen (+) / Zinserträge (-)	11	0	0	0	0	0
9 Sonstige Beteiligungserträge (-)	0	0	0	0	0	0
10 Aufwendungen (+) / Erträge (-) aus außerordentlichen Posten	0	0	0	0	0	0
11 Ertragsteueraufwand (+) /-ertrag (-)	0	0	0	0	0	0
12 Einzahlungen aus außerordentlichen Posten (+)	0	0	0	0	0	0
13 Auszahlungen aus außerordentlichen Posten (-)	0	0	0	0	0	0
14 Ertragsteuerzahlungen (-/+)	0	0	0	0	0	0
<b>15 Cashflow aus der laufenden Geschäftstätigkeit</b>	<b>15</b>	<b>58</b>	<b>176</b>	<b>181</b>	<b>164</b>	<b>170</b>
16 Einzahlungen aus Abgängen von Gegenständen des immateriellen Anlagevermögens (+)	0	0	0	0	0	0
17 Auszahlungen für Investitionen in das immaterielle Anlagevermögen (-)	0	0	0	0	0	0
18 Einzahlungen aus Abgängen von Gegenständen des Sachanlagevermögens (+)	0	0	0	0	0	0
19 Auszahlungen für Investitionen in das Sachanlagevermögen (-)	-12	-105	-187	-50	-80	-30
20 Einzahlungen aus Abgängen von Gegenständen des Finanzanlagevermögens (+)	0	0	0	0	0	0
21 Auszahlungen für Investitionen in das Finanzanlagevermögen (-)	0	0	0	0	0	0
22 Einzahlungen aufgrund von Finanzmittelanlagen im Rahmen der kurzfristigen Finanzdisposition (+)	0	0	0	0	0	0
23 Auszahlungen aufgrund von Finanzmittelanlagen im Rahmen der kurzfristigen Finanzdisposition (-)	0	0	0	0	0	0
24 Einzahlungen aus außerordentlichen Posten (+)	0	0	0	0	0	0
25 Auszahlungen aus außerordentlichen Posten (-)	0	0	0	0	0	0
26 Erhaltene Zinsen (+)	9	0	0	0	0	0
27 Erhaltene Dividenden (+)	0	0	0	0	0	0
<b>28 Cashflow aus der Investitionstätigkeit</b>	<b>-3</b>	<b>-105</b>	<b>-187</b>	<b>-50</b>	<b>-80</b>	<b>-30</b>

**Wohn- und Pflegezentrum "Am Walde" Lohmen**  
**Wirtschaftsplan für das Wirtschaftsjahr 2026**  
**Bereichsfinanzplan für den Bereich**

**Alten und Pflegeheim**

	Ist 2024 (Vorvorjahr)	Plan/HR 2025 (Vorjahr)	Plan 2026 (Planjahr)	Plan 2027 (1. Folgejahr)	Plan 2028 (2. Folgejahr)	Plan 2029 (3. Folgejahr)
29 Einzahlungen aus Eigenkapitalzuführungen (+)	0	0	0	0	0	0
30 Auszahlungen aus Eigenkapitalherabsetzungen (-)	0	0	0	0	0	0
31 Einzahlungen aus der Begebung von Anleihen und der Aufnahme von (Finanz-) Krediten (+)	0	0	0	0	0	0
- davon für Investitionen und Investitionsförderungsmaßnahmen	0	0	0	0	0	0
- davon zur Umschuldung von Krediten für Investitionen und Investitionsförderungsmaßnahmen	0	0	0	0	0	0
32 Auszahlungen aus der Tilgung von Anleihen und (Finanz-) Krediten (-)	-31	-31	-31	-31	-31	-31
- davon für Investitionen und Investitionsförderungsmaßnahmen	-31	-31	-31	-31	-31	-31
- davon zur Umschuldung von Krediten für Investitionen und Investitionsförderungsmaßnahmen	0	0	0	0	0	0
33 Einzahlungen aus erhaltenen Zuschüssen/Zuwendungen (+)	0	0	0	0	0	0
a) von der Gemeinde	0	0	0	0	0	0
b) einmalige Entgelte Nutzungsberechtigter	0	0	0	0	0	0
c) von sonstigen Dritten	0	0	0	0	0	0
34 Einzahlungen aus außerordentlichen Posten (+)	0	0	0	0	0	0
35 Auszahlungen aus außerordentlichen Posten (-)	0	0	0	0	0	0
36 Gezahlte Zinsen (-)	-20	0	0	0	0	0
37 Gezahlte Dividenden (-)	0	0	0	0	0	0
<b>38 Cashflow aus der Finanzierungstätigkeit</b>	<b>-51</b>	<b>-31</b>	<b>-31</b>	<b>-31</b>	<b>-31</b>	<b>-31</b>
<b>39 Zahlungswirksame Veränderungen des Finanzmittelfonds</b>	<b>-39</b>	<b>-78</b>	<b>-42</b>	<b>100</b>	<b>53</b>	<b>109</b>
40 Finanzmittelfonds am Anfang der Periode (+)	137	98	20	-22	78	131
<b>41 Finanzmittelfonds am Ende der Periode</b>	<b>98</b>	<b>20</b>	<b>-22</b>	<b>78</b>	<b>131</b>	<b>240</b>
<b>Zusammensetzung des Finanzmittelfonds</b>						
Zahlungsmittel und Zahlungsmitteläquivalente	98	20	-22	78	131	240
jederzeit fällige Verbindlichkeiten gegenüber Kreditinstituten sowie andere kurzfristige Kreditaufnahmen, die zur Disposition der liquiden Mittel gehören						

## Wohn- und Pflegezentrum "Am Walde" Lohmen

### Wirtschaftsplan für das Wirtschaftsjahr 2026

#### Bereichserfolgsplan für den Bereich

#### Häuslicher Kranken- und Pflegedienst

		Ist 2024 <small>(Vorvorjahr)</small>	Plan/HR 2025 <small>(Vorjahr)</small>	Plan 2026 <small>(Planjahr)</small>	Plan 2027 <small>(1. Folgejahr)</small>	Plan 2028 <small>(2. Folgejahr)</small>	Plan 2029 <small>(3. Folgejahr)</small>
1	Erträge aus ambulanter, teilstationärer und vollstationärer Pflege sowie aus Kurzzeitpflege	856	986	1.016	1.048	1.118	1.164
2	Erträge aus Unterkunft und Verpflegung	0	0	0	0	0	0
3	Erträge aus Zusatzleistungen und Transportleistungen	0	0	0	0	0	0
4	Erträge aus gesonderter Berechnung von Investitionskosten gegenüber Pflegebedürftigen	31	36	34	38	40	42
4a	Umsatzerlöse nach § 277 Absatz 1 HGB, soweit nicht in den Nummern 1 bis 4 enthalten	334	384	364	414	435	447
5	Sonstige betriebliche Erträge	19	61	33	34	34	35
6	Personalaufwand						
	a) Löhne und Gehälter	894	1.023	955	978	1.006	1.035
	b) Sozialabgaben, Altersversorgung und sonstige Aufwendungen	211	255	244	260	276	292
7	Materialaufwand						
	a) Lebensmittel	0	0	0	0	0	0
	b) Aufwendungen für Zusatzleistungen	5	10	6	6	7	8
	c) Wasser, Energie, Brennstoffe	3	3	3	3	4	4
	d) Wirtschaftsbedarf/Verwaltungsbedarf	51	60	61	65	71	77
8	Steuern, Abgaben, Versicherungen	24	30	25	27	30	31
9	Mieten, Pacht, Leasing	28	23	32	35	38	41
	<b>Zwischenergebnis</b>	<b>24</b>	<b>63</b>	<b>121</b>	<b>160</b>	<b>195</b>	<b>200</b>
10	Erträge aus öffentlicher und nicht öffentlicher Förderung von Investitionen	0	6	0	0	0	0
11	Abschreibungen						
	a) Abschreibungen auf immaterielle Vermögensgegenstände und Sachanlagen	35	52	30	29	24	23
12	Aufwendungen für Instandhaltung und Instandsetzung	13	20	16	16	17	17
13	sonstige betriebliche Aufwendungen	1	2	1	1	1	1
	<b>Zwischenergebnis</b>	<b>-25</b>	<b>-5</b>	<b>74</b>	<b>114</b>	<b>153</b>	<b>159</b>
14	Zinsen und ähnliche Erträge	22	0	0	0	0	0
15	Zinsen und ähnliche Aufwendungen	0	0	0	0	0	0
<b>16</b>	<b>Jahresüberschuss/Jahresfehlbetrag</b>	<b>-3</b>	<b>-5</b>	<b>74</b>	<b>114</b>	<b>153</b>	<b>159</b>
<b>Verwendung des Jahresergebnisses</b>							
	Verrechnung mit dem Verlustvortrag						
	Verrechnung mit dem Gewinnvortrag						
	Vortrag auf neue Rechnung	-3	-5	74	114	153	159
	Einstellung in die Rücklagen						
	Entnahme aus den Rücklagen						
	Ausschüttung an die Gemeinde						
	Ausgleich durch die Gemeinde						

**Wohn- und Pflegezentrum "Am Walde" Lohmen**  
**Wirtschaftsplan für das Wirtschaftsjahr 2026**  
**Bereichsfinanzplan für den Bereich**

**Häuslicher Kranken- und Pflegedienst**

	Ist 2024 (Vorvorjahr)	Plan/HR 2025 (Vorjahr)	Plan 2026 (Planjahr)	Plan 2027 (1. Folgejahr)	Plan 2028 (2. Folgejahr)	Plan 2029 (3. Folgejahr)
1 Periodenergebnis	-3	-5	74	114	153	159
2 Abschreibungen (+) / Zuschreibungen (-) auf Gegenstände des Anlagevermögens	35	52	30	29	24	23
3 Zunahme (+) / Abnahme (-) der Rückstellungen	-14	0	0	0	0	0
4 Sonstige zahlungsunwirksame Aufwendungen (+) / Erträge (-)	0	0	0	0	0	0
5 Zunahme (-) / Abnahme (+) der Vorräte, der Forderungen aus Lieferungen und Leistungen sowie anderer Aktiva, die nicht der Investitions- oder Finanzierungstätigkeit zuzuordnen sind	-6	0	0	0	0	0
6 Zunahme (+) / Abnahme (-) der Verbindlichkeiten aus Lieferungen und Leistungen sowie anderer Passiva, die nicht der Investitions- oder Finanzierungstätigkeit zuzuordnen sind	-1	0	0	0	0	0
7 Gewinn (-) / Verlust (+) aus dem Abgang von Gegenständen des Anlagevermögens	0	0	0	0	0	0
8 Zinsaufwendungen (+) / Zinserträge (-)	-22	0	0	0	0	0
9 Sonstige Beteiligungserträge (-)	0	0	0	0	0	0
10 Aufwendungen (+) / Erträge (-) aus außerordentlichen Posten	0	0	0	0	0	0
11 Ertragsteueraufwand (+) /-ertrag (-)	0	0	0	0	0	0
12 Einzahlungen aus außerordentlichen Posten (+)	0	0	0	0	0	0
13 Auszahlungen aus außerordentlichen Posten (-)	0	0	0	0	0	0
14 Ertragsteuerzahlungen (-/+)	0	0	0	0	0	0
<b>15 Cashflow aus der laufenden Geschäftstätigkeit</b>	<b>-11</b>	<b>47</b>	<b>104</b>	<b>143</b>	<b>177</b>	<b>182</b>
16 Einzahlungen aus Abgängen von Gegenständen des immateriellen Anlagevermögens (+)	0	0	0	0	0	0
17 Auszahlungen für Investitionen in das immaterielle Anlagevermögen (-)	0	0	0	0	0	0
18 Einzahlungen aus Abgängen von Gegenständen des Sachanlagevermögens (+)	0	0	0	0	0	0
19 Auszahlungen für Investitionen in das Sachanlagevermögen (-)	-1	-21	-35	-25	-30	-20
20 Einzahlungen aus Abgängen von Gegenständen des Finanzanlagevermögens (+)	0	0	0	0	0	0
21 Auszahlungen für Investitionen in das Finanzanlagevermögen (-)	0	0	0	0	0	0
22 Einzahlungen aufgrund von Finanzmittelanlagen im Rahmen der kurzfristigen Finanzdisposition (+)	0	0	0	0	0	0
23 Auszahlungen aufgrund von Finanzmittelanlagen im Rahmen der kurzfristigen Finanzdisposition (-)	0	0	0	0	0	0
24 Einzahlungen aus außerordentlichen Posten (+)	0	0	0	0	0	0
25 Auszahlungen aus außerordentlichen Posten (-)	0	0	0	0	0	0
26 Erhaltene Zinsen (+)	22	0	0	0	0	0
27 Erhaltene Dividenden (+)	0	0	0	0	0	0
<b>28 Cashflow aus der Investitionstätigkeit</b>	<b>21</b>	<b>-21</b>	<b>-35</b>	<b>-25</b>	<b>-30</b>	<b>-20</b>

## Wohn- und Pflegezentrum "Am Walde" Lohmen

### Wirtschaftsplan für das Wirtschaftsjahr 2026

#### Bereichsfinanzplan für den Bereich

#### Häuslicher Kranken- und Pflegedienst

	Ist 2024 (Vorvorjahr)	Plan/HR 2025 (Vorjahr)	Plan 2026 (Planjahr)	Plan 2027 (1. Folgejahr)	Plan 2028 (2. Folgejahr)	Plan 2029 (3. Folgejahr)
29 Einzahlungen aus Eigenkapitalzuführungen (+)	0	0	0	0	0	0
30 Auszahlungen aus Eigenkapitalherabsetzungen (-)	0	0	0	0	0	0
31 Einzahlungen aus der Begebung von Anleihen und der Aufnahme von (Finanz-) Krediten (+)	0	0	0	0	0	0
- davon für Investitionen und Investitionsförderungsmaßnahmen	0	0	0	0	0	0
- davon zur Umschuldung von Krediten für Investitionen und Investitionsförderungsmaßnahmen	0	0	0	0	0	0
32 Auszahlungen aus der Tilgung von Anleihen und (Finanz-) Krediten (-)	0	0	0	0	0	0
- davon für Investitionen und Investitionsförderungsmaßnahmen	0	0	0	0	0	0
- davon zur Umschuldung von Krediten für Investitionen und Investitionsförderungsmaßnahmen	0	0	0	0	0	0
33 Einzahlungen aus erhaltenen Zuschüssen/Zuwendungen (+)	0	0	0	0	0	0
a) von der Gemeinde	0	0	0	0	0	0
b) einmalige Entgelte Nutzungsberechtigter	0	0	0	0	0	0
c) von sonstigen Dritten	0	0	0	0	0	0
34 Einzahlungen aus außerordentlichen Posten (+)	0	0	0	0	0	0
35 Auszahlungen aus außerordentlichen Posten (-)	0	0	0	0	0	0
36 Gezahlte Zinsen (-)	0	0	0	0	0	0
37 Gezahlte Dividenden (-)	0	0	0	0	0	0
<b>38 Cashflow aus der Finanzierungstätigkeit</b>	<b>0</b>	<b>0</b>	<b>0</b>	<b>0</b>	<b>0</b>	<b>0</b>
<b>39 Zahlungswirksame Veränderungen des Finanzmittelfonds</b>	<b>10</b>	<b>26</b>	<b>69</b>	<b>118</b>	<b>147</b>	<b>162</b>
40 Finanzmittelfonds am Anfang der Periode (+)	31	41	67	136	254	401
<b>41 Finanzmittelfonds am Ende der Periode</b>	<b>41</b>	<b>67</b>	<b>136</b>	<b>254</b>	<b>401</b>	<b>563</b>
<b>Zusammensetzung des Finanzmittelfonds</b>						
Zahlungsmittel und Zahlungsmitteläquivalente	41	67	136	254	401	563
jederzeit fällige Verbindlichkeiten gegenüber Kreditinstituten sowie andere kurzfristige Kreditaufnahmen, die zur Disposition der liquiden Mittel gehören						

**Wohn- und Pflegezentrum "Am Walde" Lohmen**  
**Wirtschaftsplan für das Wirtschaftsjahr 2026**  
**Bereichserfolgsplan für den Bereich**

**Seniorenlandsitz**

	Ist 2024 (Vorvorjahr)	Plan/HR 2025 (Vorjahr)	Plan 2026 (Planjahr)	Plan 2027 (1. Folgejahr)	Plan 2028 (2. Folgejahr)	Plan 2029 (3. Folgejahr)
1 Erträge aus ambulanter, teilstationärer und vollstationärer Pflege sowie aus Kurzzeitpflege	0	0	0	0	0	0
2 Erträge aus Unterkunft und Verpflegung	0	0	0	0	0	0
3 Erträge aus Zusatzleistungen und Transportleistungen	0	0	0	0	0	0
4 Erträge aus gesonderter Berechnung von Investitionskosten gegenüber Pflegebedürftigen	0	0	0	0	0	0
4a Umsatzerlöse nach § 277 Absatz 1 HGB, soweit nicht in den Nummern 1 bis 4 enthalten	210	212	221	242	252	261
5 Sonstige betriebliche Erträge	24	24	24	24	24	24
6 Personalaufwand						
a) Löhne und Gehälter	70	82	72	75	77	81
b) Sozialabgaben, Altersversorgung und sonstige Aufwendungen	17	19	22	24	26	29
7 Materialaufwand						
a) Lebensmittel	0	0	0	0	0	0
b) Aufwendungen für Zusatzleistungen	8	0	0	0	0	0
c) Wasser, Energie, Brennstoffe	37	41	43	45	46	48
d) Wirtschaftsbedarf/Verwaltungsbedarf	28	20	29	31	33	36
8 Steuern, Abgaben, Versicherungen	5	5	5	6	6	7
9 Mieten, Pacht, Leasing	2	2	2	2	3	3
<b>Zwischenergebnis</b>	<b>67</b>	<b>67</b>	<b>72</b>	<b>83</b>	<b>85</b>	<b>81</b>
10 Erträge aus öffentlicher und nicht öffentlicher Förderung von Investitionen	0	0	0	0	0	0
11 Abschreibungen						
a) Abschreibungen auf immaterielle Vermögensgegenstände und Sachanlagen	22	23	23	23	23	23
12 Aufwendungen für Instandhaltung und Instandsetzung	14	5	10	10	10	10
13 sonstige betriebliche Aufwendungen	3	3	4	4	4	4
<b>Zwischenergebnis</b>	<b>28</b>	<b>36</b>	<b>35</b>	<b>46</b>	<b>48</b>	<b>44</b>
14 Zinsen und ähnliche Erträge	0	0	0	0	0	0
15 Zinsen und ähnliche Aufwendungen	12	11	11	10	10	9
<b>16 Jahresüberschuss/Jahresfehlbetrag</b>	<b>16</b>	<b>25</b>	<b>24</b>	<b>36</b>	<b>38</b>	<b>35</b>

**Verwendung des Jahresergebnisses**

Verrechnung mit dem Verlustvortrag						
Verrechnung mit dem Gewinnvortrag						
Vortrag auf neue Rechnung	16	25	24	36	38	35
Einstellung in die Rücklagen						
Entnahme aus den Rücklagen						
Ausschüttung an die Gemeinde						
Ausgleich durch die Gemeinde						

**Wohn- und Pflegezentrum "Am Walde" Lohmen**  
**Wirtschaftsplan für das Wirtschaftsjahr 2026**  
**Bereichsfinanzplan für den Bereich**

**Seniorenlandsitz**

	Ist 2024 (Vorvorjahr)	Plan/HR 2025 (Vorjahr)	Plan 2026 (Planjahr)	Plan 2027 (1. Folgejahr)	Plan 2028 (2. Folgejahr)	Plan 2029 (3. Folgejahr)
1 Periodenergebnis	16	25	24	36	38	35
2 Abschreibungen (+) / Zuschreibungen (-) auf Gegenstände des Anlagevermögens	22	23	23	23	23	23
3 Zunahme (+) / Abnahme (-) der Rückstellungen	-4	0	0	0	0	0
4 Sonstige zahlungsunwirksame Aufwendungen (+) / Erträge (-)	0	0	0	0	0	0
5 Zunahme (-) / Abnahme (+) der Vorräte, der Forderungen aus Lieferungen und Leistungen sowie anderer Aktiva, die nicht der Investitions- oder Finanzierungstätigkeit zuzuordnen sind	1	0	0	0	0	0
6 Zunahme (+) / Abnahme (-) der Verbindlichkeiten aus Lieferungen und Leistungen sowie anderer Passiva, die nicht der Investitions- oder Finanzierungstätigkeit zuzuordnen sind	22	0	0	0	0	0
7 Gewinn (-) / Verlust (+) aus dem Abgang von Gegenständen des Anlagevermögens	0	0	0	0	0	0
8 Zinsaufwendungen (+) / Zinserträge (-)	12	0	0	0	0	0
9 Sonstige Beteiligungserträge (-)	0	0	0	0	0	0
10 Aufwendungen (+) / Erträge (-) aus außerordentlichen Posten	0	0	0	0	0	0
11 Ertragsteueraufwand (+) /-ertrag (-)	0	0	0	0	0	0
12 Einzahlungen aus außerordentlichen Posten (+)	0	0	0	0	0	0
13 Auszahlungen aus außerordentlichen Posten (-)	0	0	0	0	0	0
14 Ertragsteuerzahlungen (-/+)	0	0	0	0	0	0
<b>15 Cashflow aus der laufenden Geschäftstätigkeit</b>	<b>69</b>	<b>48</b>	<b>47</b>	<b>59</b>	<b>61</b>	<b>58</b>
16 Einzahlungen aus Abgängen von Gegenständen des immateriellen Anlagevermögens (+)	0	0	0	0	0	0
17 Auszahlungen für Investitionen in das immaterielle Anlagevermögen (-)	0	0	0	0	0	0
18 Einzahlungen aus Abgängen von Gegenständen des Sachanlagevermögens (+)	0	0	0	0	0	0
19 Auszahlungen für Investitionen in das Sachanlagevermögen (-)	-2	-30	-51	-10	-40	-15
20 Einzahlungen aus Abgängen von Gegenständen des Finanzanlagevermögens (+)	0	0	0	0	0	0
21 Auszahlungen für Investitionen in das Finanzanlagevermögen (-)	0	0	0	0	0	0
22 Einzahlungen aufgrund von Finanzmittelanlagen im Rahmen der kurzfristigen Finanzdisposition (+)	0	0	0	0	0	0
23 Auszahlungen aufgrund von Finanzmittelanlagen im Rahmen der kurzfristigen Finanzdisposition (-)	0	0	0	0	0	0
24 Einzahlungen aus außerordentlichen Posten (+)	0	0	0	0	0	0
25 Auszahlungen aus außerordentlichen Posten (-)	0	0	0	0	0	0
26 Erhaltene Zinsen (+)	0	0	0	0	0	0

**Wohn- und Pflegezentrum "Am Walde" Lohmen**  
**Wirtschaftsplan für das Wirtschaftsjahr 2026**  
**Bereichsfinanzplan für den Bereich**

**Seniorenlandsitz**

	Ist 2024 (Vorvorjahr)	Plan/HR 2025 (Vorjahr)	Plan 2026 (Planjahr)	Plan 2027 (1. Folgejahr)	Plan 2028 (2. Folgejahr)	Plan 2029 (3. Folgejahr)
27 Erhaltene Dividenden (+)	0	0	0	0	0	0
<b>28 Cashflow aus der Investitionstätigkeit</b>	<b>-2</b>	<b>-30</b>	<b>-51</b>	<b>-10</b>	<b>-40</b>	<b>-15</b>
29 Einzahlungen aus Eigenkapitalzuführungen (+)	0	0	0	0	0	0
30 Auszahlungen aus Eigenkapitalherabsetzungen (-)	0	0	0	0	0	0
31 Einzahlungen aus der Begebung von Anleihen und der Aufnahme von (Finanz-) Krediten (+)	0	0	0	0	0	0
- davon für Investitionen und Investitionsförderungsmaßnahmen	0	0	0	0	0	0
- davon zur Umschuldung von Krediten für Investitionen und Investitionsförderungsmaßnahmen	0	0	0	0	0	0
32 Auszahlungen aus der Tilgung von Anleihen und (Finanz-) Krediten (-)	-32	-75	-75	-32	0	0
- davon für Investitionen und Investitionsförderungsmaßnahmen	-32	-75	-75	-32	0	0
- davon zur Umschuldung von Krediten für Investitionen und Investitionsförderungsmaßnahmen	0	0	0	0	0	0
33 Einzahlungen aus erhaltenen Zuschüssen/Zuwendungen (+)	0	0	0	0	0	0
a) von der Gemeinde	0	0	0	0	0	0
b) einmalige Entgelte Nutzungsberechtigter	0	0	0	0	0	0
c) von sonstigen Dritten	0	0	0	0	0	0
34 Einzahlungen aus außerordentlichen Posten (+)	0	0	0	0	0	0
35 Auszahlungen aus außerordentlichen Posten (-)	0	0	0	0	0	0
36 Gezahlte Zinsen (-)	-12	0	0	0	0	0
37 Gezahlte Dividenden (-)	0	0	0	0	0	0
<b>38 Cashflow aus der Finanzierungstätigkeit</b>	<b>-44</b>	<b>-75</b>	<b>-75</b>	<b>-32</b>	<b>0</b>	<b>0</b>
<b>39 Zahlungswirksame Veränderungen des Finanzmittelfonds</b>	<b>23</b>	<b>-57</b>	<b>-79</b>	<b>17</b>	<b>21</b>	<b>43</b>
40 Finanzmittelfonds am Anfang der Periode (+)	34	57	0	-79	-62	-41
<b>41 Finanzmittelfonds am Ende der Periode</b>	<b>57</b>	<b>0</b>	<b>-79</b>	<b>-62</b>	<b>-41</b>	<b>2</b>
<b>Zusammensetzung des Finanzmittelfonds</b>						
Zahlungsmittel und Zahlungsmitteläquivalente	57	0	-79	-62	-41	2
jederzeit fällige Verbindlichkeiten gegenüber Kreditinstituten sowie andere kurzfristige Kreditaufnahmen, die zur Disposition der liquiden Mittel gehören						

**Wohn- und Pflegezentrum "Am Walde" Lohmen**  
**Wirtschaftsplan für das Wirtschaftsjahr 2026**  
**Übersicht über die internen Leistungsbeziehungen**

	an Bereich 1	an Bereich 2	an Bereich 3	Summe
von Bereich 1		0	0	0
von Bereich 2	0		0	0
von Bereich 3	0	0		0
<b>Summe</b>	<b>0</b>	<b>0</b>	<b>0</b>	

Es bestehen keine Leistungsbeziehungen zwischen den Betriebsbereichen.

**Wohn- und Pflegezentrum "Am Walde" Lohmen**  
**Wirtschaftsplan für das Wirtschaftsjahr 2026**  
**Investitionszusammenfassung**

	<b>Gesamt</b>	<b>Plan/HR bis 2025 (Vorjahr)</b>	<b>Plan 2026 (Planjahr)</b>	<b>Plan 2027 (1. Folgejahr)</b>	<b>Plan 2028 (2. Folgejahr)</b>	<b>Plan 2029 (3. Folgejahr)</b>	<b>Plan ab 2030 (Folgejahre)</b>
<b>Einzahlungen</b>	<b>0</b>	<b>0</b>	<b>0</b>	<b>0</b>	<b>0</b>	<b>0</b>	<b>0</b>
davon aus Abgängen von Gegenständen des immateri-ellen Anlagevermögens, des Sachanlagevermögens und des Finanzanlagevermögens	0	0	0	0	0	0	0
davon Sonstige	0	0	0	0	0	0	0
<b>Auszahlungen</b>	<b>884</b>	<b>156</b>	<b>273</b>	<b>85</b>	<b>150</b>	<b>65</b>	<b>155</b>
davon für Investitionen in das immaterielle Anlagevermögen	0	0	0	0	0	0	0
davon für Investitionen in das Sachanlagevermögen	884	156	273	85	150	65	155
davon für Investitionen in das Finanzanlagevermögen	0	0	0	0	0	0	0
davon für Sonstige	0	0	0	0	0	0	0
davon zu leisten aufgrund einer im Planjahr eingegangenen Verpflichtung				0	0	0	0
<b>Saldo der Ein- und Auszahlungen</b>	<b>-884</b>	<b>-156</b>	<b>-273</b>	<b>-85</b>	<b>-150</b>	<b>-65</b>	<b>-155</b>
finanziert durch Einzahlungen aus der Begebung von Anleihen und der Aufnahme von Krediten	0	0	0	0	0	0	0
finanziert durch Einzahlungen aus erhaltenen Zuschüssen/Zuwendungen	0	0	0	0	0	0	0
a) von der Gemeinde	0	0	0	0	0	0	0
b) einmalige Entgelte Nutzungsberechtigter	0	0	0	0	0	0	0
c) von sonstigen Dritten	0	0	0	0	0	0	0
finanziert durch eine Entnahme aus dem Finanzmittelfonds	884	156	273	85	150	65	155
<b>Finanzielle Auswirkungen auf den Haushalt der Gemeinde (Entstehung/ Wegfall/Erhöhung/Verminderung)</b>							
Zuschuss							
Verlustausgleich							
Leistungsvergütung							
Ausschüttung							

**Wohn- und Pflegezentrum "Am Walde" Lohmen**  
**Wirtschaftsplan für das Wirtschaftsjahr 2026**  
**Investitionsübersicht für den Bereich**

**Alten und Pflegeheim**

Maßnahme:	Investition in Betriebs- und Geschäftsausstattung		Bereich:	Alten- und Pflegeheim			
Kurzbeschreibung:	Instandsetzung Bewohner Bäder 5 Stk. 30.000€, Instandsetzung Bewohnerzimmer 5 Stk. 15.000 €, Fenster/Türen 5 10.000 €, Gemeinschaftsräume Renovierung 30.000 €, Mobiliar Verwaltung/ Leitung 13.000 €, 10 Pflegebetten 20.000 €, 10 Schränke+ Nachttisch 12.000 €, Wärmekonzept Heizung 30.000 €, Fernseher Gemeinschaftsraum 2.000 €, Gardinen OG 5.000 €, Gartenmöbel Sonnenschutz 10.000 €, EDV-Server/Lizenzen 2.500 €, EDV mobile-Arbeitsplätze WLAN 2.500 €, Küche Ersatz Geräte Besteck 5.000 €						
Nr. 1	Es wurde durch einen Wirtschaftlichkeitsvergleich, zumindest durch einen Vergleich der Anschaffungs- oder Herstellungskosten und der Folgekosten, ermittelt, dass es sich bei mehreren in Betracht kommenden Möglichkeiten um die für den Eigenbetrieb wirtschaftlichste Lösung handelt. (§ 25 Absatz 2 EigVO M-V)						ja / nein
Nr. 2	Pläne, Kostenberechnungen, ein Investitionszeitenplan und Erläuterungen, aus denen die Art der Ausführung, die gesamten Investitionskosten sowie die voraussichtlichen Jahresraten unter Angabe der Kostenbeteiligung Dritter ersichtlich sind, liegen vor. (§ 25 Absatz 3 EigVO M-V)						ja / nein
Nr. 3	Der Eigenbetrieb ist gesetzlich oder vertraglich zur Durchführung der Maßnahme verpflichtet oder die Maßnahme ist für die Erfüllung notwendiger Aufgaben unaufschiebbar.						ja / nein
Nr. 4	Die Maßnahme dient unter Berücksichtigung ihrer Folgekosten der Wiederherstellung der dauernden Leistungsfähigkeit innerhalb des Planungszeitraumes oder steht ihr zumindest nicht entgegen.						ja / nein
	<b>Gesamt</b>	<b>Plan/HR bis 2025 (Vorjahr)</b>	<b>Plan 2026 (Planjahr)</b>	<b>Plan 2027 (1. Folgejahr)</b>	<b>Plan 2028 (2. Folgejahr)</b>	<b>Plan 2029 (3. Folgejahr)</b>	<b>Plan ab 2030 (Folgejahre)</b>
<b>Einzahlungen</b>	<b>0</b>	<b>0</b>	<b>0</b>	<b>0</b>	<b>0</b>	<b>0</b>	<b>0</b>
davon aus Abgängen von Gegenständen des immateriellen Anlagevermögens, des Sachanlagevermögens und des Finanzanlagevermögens	0						
davon Sonstige	0						
<b>Auszahlungen</b>	<b>552</b>	<b>105</b>	<b>187</b>	<b>50</b>	<b>80</b>	<b>30</b>	<b>100</b>
davon für Investitionen in das immaterielle Anlagevermögen	0						
davon für Investitionen in das Sachanlagevermögen	552	105	187	50	80	30	100
davon für Investitionen in das Finanzanlagevermögen	0						
davon für Sonstige	0						
davon zu leisten aufgrund einer im Planjahr eingegangenen Verpflichtung							
<b>Saldo der Ein- und Auszahlungen</b>	<b>-552</b>	<b>-105</b>	<b>-187</b>	<b>-50</b>	<b>-80</b>	<b>-30</b>	<b>-100</b>
finanziert durch Einzahlungen aus der Begebung von Anleihen und der Aufnahme von Krediten davon voraussichtlich fortgeltende Kreditermächtigungen	0						
finanziert durch Einzahlungen aus erhaltenen Zuschüssen/Zuwendungen	0						
a) von der Gemeinde	0						
b) einmalige Entgelte Nutzungsberechtigter	0						
c) von sonstigen Dritten	0						
finanziert durch eine Entnahme aus dem Finanzmittelfonds	552	105	187	50	80	30	100
<b>Finanzielle Auswirkungen auf den Haushalt der Gemeinde (Entstehung/ Wegfall/Erhöhung/Verminderung)</b>							
Zuschuss							
Verlustausgleich							
Leistungsvergütung							
Ausschüttung							

**Wohn- und Pflegezentrum "Am Walde" Lohmen**  
**Wirtschaftsplan für das Wirtschaftsjahr 2026**  
**Investitionsübersicht für den Bereich**

**Häuslicher Kranken- und Pflegedienst**

Maßnahme:	Investition in Betriebs- und Geschäftsausstattung	Bereich:	Häuslicher Krankenpflegedienst				
Kurzbeschreibung:	PKW Hw Tour 20.000 €, EDV Server/Lizenzen 2.500 €, EDV mobile-Arbeitsplätze WLAN 2.500 €, nachträgliche AK Solarcarport 10.000 €						
Nr. 1	Es wurde durch einen Wirtschaftlichkeitsvergleich, zumindest durch einen Vergleich der Anschaffungs- oder Herstellungskosten und der Folgekosten, ermittelt, dass es sich bei mehreren in Betracht kommenden Möglichkeiten um die für den Eigenbetrieb wirtschaftlichste Lösung handelt. (§ 25 Absatz 2 EigVO M-V)						ja / nein
Nr. 2	Pläne, Kostenberechnungen, ein Investitionszeitenplan und Erläuterungen, aus denen die Art der Ausführung, die gesamten Investitionskosten sowie die voraussichtlichen Jahresraten unter Angabe der Kostenbeteiligung Dritter ersichtlich sind, liegen vor. (§ 25 Absatz 3 EigVO M-V)						ja / nein
Nr. 3	Der Eigenbetrieb ist gesetzlich oder vertraglich zur Durchführung der Maßnahme verpflichtet oder die Maßnahme ist für die Erfüllung notwendiger Aufgaben unaufschiebbar.						ja / nein
Nr. 4	Die Maßnahme dient unter Berücksichtigung ihrer Folgekosten der Wiederherstellung der dauernden Leistungsfähigkeit innerhalb des Planungszeitraumes oder steht ihr zumindest nicht entgegen.						ja / nein
	<b>Gesamt</b>	<b>Plan/HR bis 2025 (Vorjahr)</b>	<b>Plan 2026 (Planjahr)</b>	<b>Plan 2027 (1. Folgejahr)</b>	<b>Plan 2028 (2. Folgejahr)</b>	<b>Plan 2029 (3. Folgejahr)</b>	<b>Plan ab 2030 (Folgejahre)</b>
<b>Einzahlungen</b>	<b>0</b>	<b>0</b>	<b>0</b>	<b>0</b>	<b>0</b>	<b>0</b>	<b>0</b>
davon aus Abgängen von Gegenständen des immateriellen Anlagevermögens, des Sachanlagevermögens und des Finanzanlagevermögens	0						
davon Sonstige	0						
<b>Auszahlungen</b>	<b>156</b>	<b>21</b>	<b>35</b>	<b>25</b>	<b>30</b>	<b>20</b>	<b>25</b>
davon für Investitionen in das immaterielle Anlagevermögen	0						
davon für Investitionen in das Sachanlagevermögen	156	21	35	25	30	20	25
davon für Investitionen in das Finanzanlagevermögen	0						
davon für Sonstige	0						
davon zu leisten aufgrund einer im Planjahr eingegangenen Verpflichtung							
<b>Saldo der Ein- und Auszahlungen</b>	<b>-156</b>	<b>-21</b>	<b>-35</b>	<b>-25</b>	<b>-30</b>	<b>-20</b>	<b>-25</b>
finanziert durch Einzahlungen aus der Begebung von Anleihen und der Aufnahme von Krediten davon vorraussichtlich fortgeltende Kreditermächtigungen	0						
finanziert durch Einzahlungen aus erhaltenen Zuschüssen/Zuwendungen	0						
a) von der Gemeinde	0						
b) einmalige Entgelte Nutzungsberechtigter	0						
c) von sonstigen Dritten	0						
finanziert durch eine Entnahme aus dem Finanzmittelfonds	156	21	35	25	30	20	25
<b>Finanzielle Auswirkungen auf den Haushalt der Gemeinde (Entstehung/Wegfall/Erhöhung/Verminderung)</b>							
Zuschuss							
Verlustausgleich							
Leistungsvergütung							
Ausschüttung							

**Wohn- und Pflegezentrum "Am Walde" Lohmen**  
**Wirtschaftsplan für das Wirtschaftsjahr 2026**  
**Investitionsübersicht für den Bereich**

**Seniorenlandsitz**

Maßnahme:	Investition in Gebäude und Betriebs- und Geschäftsaustattung	Bereich:	Seniorenlandsitz				
Kurzbeschreibung:	EDV Server/Lizenzen 1.500 €, Ersatzbeschaffung Hausnotrufgeräte 2.000 €, Renovierung Flure/ Gemeinschaftsräume 10.000 €, Balkonsanierung 7.500 €, Sanierung Heizung 30.000 €						
Nr. 1	Es wurde durch einen Wirtschaftlichkeitsvergleich, zumindest durch einen Vergleich der Anschaffungs- oder Herstellungskosten und der Folgekosten, ermittelt, dass es sich bei mehreren in Betracht kommenden Möglichkeiten um die für den Eigenbetrieb wirtschaftlichste Lösung handelt. (§ 25 Absatz 2 EigVO M-V)						ja / nein
Nr. 2	Pläne, Kostenberechnungen, ein Investitionszeitenplan und Erläuterungen, aus denen die Art der Ausführung, die gesamten Investitionskosten sowie die voraussichtlichen Jahresraten unter Angabe der Kostenbeteiligung Dritter ersichtlich sind, liegen vor. (§ 25 Absatz 3 EigVO M-V)						ja / nein
Nr. 3	Der Eigenbetrieb ist gesetzlich oder vertraglich zur Durchführung der Maßnahme verpflichtet oder die Maßnahme ist für die Erfüllung notwendiger Aufgaben unaufschiebbar.						ja / nein
Nr. 4	Die Maßnahme dient unter Berücksichtigung ihrer Folgekosten der Wiederherstellung der dauernden Leistungsfähigkeit innerhalb des Planungszeitraumes oder steht ihr zumindest nicht entgegen.						ja / nein
	<b>Gesamt</b>	<b>Plan/HR bis 2025 (Vorjahr)</b>	<b>Plan 2026 (Planjahr)</b>	<b>Plan 2027 (1. Folgejahr)</b>	<b>Plan 2028 (2. Folgejahr)</b>	<b>Plan 2029 (3. Folgejahr)</b>	<b>Plan ab 2030 (Folgejahre)</b>
<b>Einzahlungen</b>	<b>0</b>	<b>0</b>	<b>0</b>	<b>0</b>	<b>0</b>	<b>0</b>	<b>0</b>
davon aus Abgängen von Gegenständen des immateriellen Anlagevermögens, des Sachanlagevermögens und des Finanzanlagevermögens	0						
davon Sonstige	0						
<b>Auszahlungen</b>	<b>176</b>	<b>30</b>	<b>51</b>	<b>10</b>	<b>40</b>	<b>15</b>	<b>30</b>
davon für Investitionen in das immaterielle Anlagevermögen	0						
davon für Investitionen in das Sachanlagevermögen	176	30	51	10	40	15	30
davon für Investitionen in das Finanzanlagevermögen	0						
davon für Sonstige	0						
davon zu leisten aufgrund einer im Planjahr eingegangenen Verpflichtung							
<b>Saldo der Ein- und Auszahlungen</b>	<b>-176</b>	<b>-30</b>	<b>-51</b>	<b>-10</b>	<b>-40</b>	<b>-15</b>	<b>-30</b>
finanziert durch Einzahlungen aus der Begebung von Anleihen und der Aufnahme von Krediten davon vorraussichtlich fortgeltende Kreditermächtigungen	0						
finanziert durch Einzahlungen aus erhaltenen Zuschüssen/Zuwendungen	0						
a) von der Gemeinde	0						
b) einmalige Entgelte Nutzungsberechtigter	0						
c) von sonstigen Dritten	0						
finanziert durch eine Entnahme aus dem Finanzmittelfonds	176	30	51	10	40	15	30
<b>Finanzielle Auswirkungen auf den Haushalt der Gemeinde (Entstehung/ Wegfall/Erhöhung/Verminderung)</b>							
Zuschuss							
Verlustausgleich							
Leistungsvergütung							
Ausschüttung							

**Wohn- und Pflegezentrum "Am Walde" Lohmen**  
**Wirtschaftsplan für das Wirtschaftsjahr 2026**  
**Übersicht über die Verpflichtungsermächtigungen**

Veranschlagung	in Höhe von	bisher in Anspruch genommen	davon zahlungswirksam im Wirtschaftsjahr				
			2026 (Planjahr)	2027 (1. Folgejahr)	2028 (2. Folgejahr)	2029 (3. Folgejahr)	ab 2030 (Folgejahre)
im Wirtschaftsplan 2022	0	0	0	0	0	0	0
im Wirtschaftsplan 2023	0	0	0	0	0	0	0
im Wirtschaftsplan 2024	0	0	0	0	0	0	0
im Wirtschaftsplan 2025	0	0	0	0	0	0	0
<b>im Planjahr 2026</b>	<b>0</b>			<b>0</b>	<b>0</b>	<b>0</b>	<b>0</b>
Summe	0	0	0	0	0	0	0
davon finanziert durch Einzahlungen aus der Aufnahme von Krediten			0	0	0	0	0

**Es bestehen keine Verpflichtungsermächtigungen.**

**Wohn- und Pflegezentrum "Am Walde" Lohmen**  
**Wirtschaftsplan für das Wirtschaftsjahr 2026**  
**Stellenübersicht**

laufende Nummer	Bezeichnung	Anzahl und Bewertung 2025		tatsächliche Besetzung am 30.06.2025		Anzahl und Bewertung 2026		Bemerkungen
<b>Alten und Pflegeheim</b>								
1	Pflegedienstleiterin	0,897	10	0,897	10	0,897	10	PDL anteilig
2	Krankenschwester	0,897	8	0,897	8	0,897	8	stellv. PDL
3	Krankenschwester	0,769	8	0,769	8	0,769	8	
4	Krankenschwester	1,000	7	1,000	7	1,000	7	
5	Krankenschwester	1,000	7	1,000	7	1,000	7	ab 06.03.2025
6	Altenpflegerin	0,103	10	0,103	10	0,103	10	anteilig PDL in Pflege
7	Altenpflegerin	1,000	8	1,000	8,00	1,000	8	
8	Altenpflegerin	1,000	7	1,000	7	1,000	7	
9	Altenpflegerin	0,897	7	0,897	7	0,897	7	
10	Altenpflegerin	0,821	7	0,821	7	0,821	7	
11	Altenpflegerin	0,385	7	0,385	7	0,385	7	
12	Altenpflegerin			1,000	7	1,000	7	ab 01.04.2025
13	Altenpflegerin	0,972	7			1,000	7	unbesetzt
14	Krankenpflegehelfer	0,769	6	0,769	6	0,769	6	2 Jahre
15	Krankenpflegehelfer	0,769	6	0,769	6	0,769	6	2 Jahre
16	Pflegehilfskraft mit Ausbildung 113c	0,769	6	0,769	6	0,769	6	200 Std.
17	Pflegehilfskraft	0,769	5	0,769	5	0,769	5	
18	Pflegehilfskraft mit Ausbildung 113c	0,897	6	0,897	6	0,897	6	
19	Pflegehilfskraft mit Ausbildung 113c	0,897	5	0,897	5	0,897	6	ab 2026
20	Pflegehilfskraft	0,641	5	0,641	5	0,641	5	
21	Assistent Altenpflege	0,769	6	0,769	6	0,769	6	600 Std.
22	Pflegehilfskraft	0,769	5	0,897	5	0,769	5	
23	Pflegehilfskraft	0,769	5	0,769	5	0,769	5	
24	Pflegehilfskraft	0,769	5	0,769	5	0,769	5	
25	Pflegehilfskraft	0,769	5	0,769	5	0,769	5	
26	Pflegehilfskraft	0,128	5	0,128	5	0,128	5	anteilig
27	Pflegehilfskraft	0,897	5	0,769	5	0,128	5	anteilig
28	Pflegehilfskraft	0,769	5	0,769	5	0,769	5	
29	Pflegehilfskraft	0,641	5			0,769	5	ab 01.08.2025
30	Fachkraft Betreuung	0,897	8	0,897	8	0,897	8	
31	zusätzl. Betreuung	0,641	5	0,641	5	0,641	5	
32	zusätzl. Betreuung	0,641	5	0,641	5	0,641	5	
33	zusätzl. Betreuung	0,513	5	0,513	5	0,513	5	
34	zusätzl. Betreuung	0,641	5	0,641	5	0,641	5	anteilig
35	zusätzl. Betreuung	0,164	5			0,128	5	5 Std./Woche, unbesetzt
36	Köchin	0,897	7	0,897	7	0,897	7	
37	Köchin	0,769	5	0,769	5	0,769	5	
38	Koch	0,897	5	0,897	5	0,897	5	
39	Hilfssköchin	0,769	2	0,769	2	0,769	2	
40	Hilfssköchin (Fremdessen)					0,769	2	ab 01.10.2025
41	Hilfssköchin	0,769	2	0,769	2	0,769	2	
42	Küchenhilfe	0,176	538,00 €	0,176	464,40 €			bis 31.12.2025
43	Wäscherin	0,897	7	0,897	2	0,897	7	
44	Reinigungskraft	0,641	2	0,641	2	0,641	2	
45	Reinigungskraft	0,641	2	0,641	2	0,641	2	
46	Reinigungskraft	0,641	2	0,641	2	0,641	2	
47	Hausmeister	0,897	7	0,897	7	0,897	7	
48	Einrichtungsleiter	0,615	12	0,700	12	0,700	12	27,3 Std./Woche 70%
49	stellv. Einrichtungsleiter	1,000	10	0,700	10	1,000	10	
50	Verwaltungsangestellte	0,525	4			0,385	4	EZ Ende ab 12/2025
51	Verwaltungsangestellte	0,150	538,00 €	0,308	5			Vertretung bis 12/2025
52	Verwaltungsangestellte	0,179	9a			0,179	9a	7 Std./Woche
53	Verwaltung Berater	0,030	165,00 €	0,030	165,00 €			bis 31.12.2025
		<b>35,522</b>		<b>33,984</b>		<b>36,231</b>		

**Wohn- und Pflegezentrum "Am Walde" Lohmen**  
**Wirtschaftsplan für das Wirtschaftsjahr 2026**  
**Stellenübersicht**

laufende Nummer	Bezeichnung	Anzahl und Bewertung 2025		tatsächliche Besetzung am 30.06.2025		Anzahl und Bewertung 2026		Bemerkungen
<b>Häuslicher Kranken- und Pflegedienst</b>								
54	Altenpflegerin	1,000	10	1,000	10	1,000	10	PDL
55	Krankenschwester	1,000	9	1,000	9	1,000	9	stellv. PDL
56	Altenpflegerin	1,000	8	1,000	8	1,000	8	
57	Altenpflegerin	0,769	7	0,769	7	0,769	7	
58	Altenpflegerin	0,769	7			0,769	7	dauerkrank
59	Pflegehilfskraft	0,769	5	0,769	5	0,769	5	dauerkrank
60	Pflegehilfskraft	0,769	5	0,769	5	0,769	5	
61	Pflegehilfskraft							dauerkrank, EU ab 08/2025
62	Pflegehilfskraft	0,769	5	0,769	5	0,769	5	Dauernachtwache
63	Pflegehilfskraft	0,769	5	0,769	5	0,769	5	Dauernachtwache ab 11/2025
64	Pflegehilfskraft	0,769	5	0,769	5	0,769	5	
65	Pflegehilfskraft	0,769	5	0,769	5	0,769	5	
66	Pflegehilfskraft	0,769	5	0,769	5	0,769	5	
67	Pflegehilfskraft	0,769	5	0,769	5	0,769	5	
68	Pflegehilfskraft	0,769	5	0,769	5	0,769	5	
69	Pflegehilfskraft	0,769	5	0,769	5	0,769	5	
70	Pflegehilfskraft	0,641	5	0,641	5	0,641	5	
71	Pflegehilfskraft	0,641	5	0,641	5	0,769	5	bis 31.08.2025, ab 11/2025
72	Soziale Betreuung	0,769	5	0,759	5	0,769	5	Umsetzung
73	Soziale Betreuung	0,769	5	0,759	5	0,769	5	Hausw
74	Soziale Betreuung	0,641	5	0,759	5	0,759	5	Hausw
75	Hauswirtschaft	0,641	5	0,641	5	0,641	5	Serv Betr
76	Hauswirtschafterin	0,769	5	0,769	5	0,769	5	Serv HW
77	Hausmeister	0,769	7	0,759	7	0,769	7	
78	Sachbearbeiterin	0,897	9			0,821	9	
79	Sachbearbeiterin					0,308	4	EZ bis 11/2025
80	Einrichtungsleiter	0,256	12	0,250	12	0,250	12	25%
81	Sachbearbeiterin	0,179	9	0,256	9	0,179	9	7 Std./Woche
82	Sachbearbeiterin	0,385	4	0,300	10			unbesetzt bis 11/2025
		<b>19,585</b>		<b>17,993</b>		<b>19,672</b>		
<b>Seniorenlandsitz</b>								
83	Einrichtungsleiter	0,128	12	0,050	12	0,050	12	5%
84	Hausmeister	0,769	7	0,769	7	0,769	7	30 Std./Woche, ab 08/2026 20 Std./Woche
85	Hauswirtschaft	0,128	5					über AD
86	Sachbearbeiterin	0,538	9	0,513	9	0,538	9	21 Std./Woche
87	Sachbearbeiterin					0,100		3 Std./Woche
		<b>1,563</b>		<b>1,332</b>		<b>1,457</b>		
<b>Summe</b>		<b>56,670</b>		<b>53,309</b>		<b>57,360</b>		