

Amt Güstrow-Land
- Der Amtsvorsteher -

DS-Nr.
DS-Art:
Federführend:
Az.:
Datum:

DS/16/26/003
Drucksache
Kämmerei
II.16.030.030
05.02.2026

Öffentlichkeitsstatus: öffentlich

Beschluss der Haushaltssatzung und des Haushaltsplanes für das Haushaltsjahr 2026

Beratungsfolge	Geplante Sitzungstermine	Öffentlichkeitsstatus
Haupt- und Finanzausschuss der Gemeindevertretung Zehna (Vorberatung)		N
Gemeindevertretung der Gemeinde Zehna (Entscheidung)		Ö

Erläuterung:

- siehe anliegenden Haushaltssatzungs- und Planentwurf -

Beschlussvorschlag

Die Haushaltssatzung für das Haushaltsjahr 2026 wird in der anliegenden Fassung beschlossen.

Finanzielle Auswirkungen

Anlage/n

1 - Unterlagen HA_FA (öffentlich)

Im Auftrag

Nowak
Ltd. Verwaltungsbeamter

Protokollauszug
Sitzung der Gemeindevertretung der Gemeinde Zehna vom
13.04.2026

TOP 8. **Beschluss der Haushaltssatzung und des Haushaltsplanes für das Haushaltsjahr 2026**
****ungeändert beschlossen****
****DS/16/26/003****

Beschluss:

Die Haushaltssatzung für das Haushaltsjahr 2026 wird in der anliegenden Fassung beschlossen.

Abstimmungsergebnis:

gesetzliche Anzahl der GV:	9
anwesend:	8
Ja-Stimmen:	8
Nein-Stimmen:	0
Enthaltungen:	0
auf Grund des § 24 der KV an der Beratung und Abstimmung nicht mitgewirkt:	0

HAUSHALTSPLAN 2026

DER

GEMEINDE ZEHNA

Inhaltsverzeichnis

1. Haushaltssatzung

2. Haushaltsplan

2.1. Gesamtproduktplan mit Ergebnis- und Finanzhaushalt

2.2. Übersicht über die Finanzdaten der Teilergebnis- und Finanzhaushalte

3. Anlagen des Haushaltsplanes

3.1. Vorbericht und Übersicht der Aufwendungen und Auszahlungen der freiwilligen Leistungen

3.2. Stellenplan mit Stellenplanquerschnitt und Veränderungsliste

3.3. Übersicht über die aus Verpflichtungsermächtigungen voraussichtlich fällig werdenden Auszahlungen

3.4. Übersicht über den voraussichtlichen Stand der Verbindlichkeiten aus Krediten für Investitionen und Investitionsförderungsmaßnahmen, der Kassenkredite, der kreditähnlichen Rechtsgeschäfte sowie der Rückstellungen zum Beginn und Ende des Haushaltsjahres

3.5. Übersicht über die Zusammensetzung und Entwicklung des Saldos der liquiden Mittel und der Kassenkredite im Haushaltsjahr und im Finanzplanungszeitraum

3.6. Übersicht über Erträge und Aufwendungen

3.7. Übersicht über die Finanzdaten den Teilhaushalten zugeordneten Produkte, Beschreibung der wesentlichen Produkte und der Investitionen

3.8. Investitionsprogramm

3.9. Deckungskreise

3.10. Nachweis der dauernden Leistungsfähigkeit nach § 17 GemHVO-Doppik

Haushaltssatzung der Gemeinde Zehna für das Haushaltsjahr 2026

Aufgrund des § 45 i.V. § 47 der Kommunalverfassung (KV M-V) wird nach Beschluss der Gemeindevertretung vom 13.04.2026 und nach Vorlage bei der folgende Haushaltssatzung erlassen:

§ 1 Ergebnis- und Finanzhaushalt

Der Haushaltsplan für das Haushaltsjahr 2026 wird

1. im Ergebnishaushalt auf	
einen Gesamtbetrag der Erträge von	1.427.200 EUR
einen Gesamtbetrag der Aufwendungen von	1.820.500 EUR
ein Jahresergebnis nach Veränderung der Rücklagen von	-393.300 EUR
2. im Finanzhaushalt auf	
a) einen Gesamtbetrag der laufenden Einzahlungen von	1.324.000 EUR
einen Gesamtbetrag der laufenden Auszahlungen ¹ von	1.946.500 EUR
einen jahresbezogenen Saldo der laufenden Ein- und Auszahlungen von	-622.500 EUR
b) einen Gesamtbetrag der Einzahlungen aus der Investitionstätigkeit von	344.000 EUR
einen Gesamtbetrag der Auszahlungen aus der Investitionstätigkeit von	344.000 EUR
einen Saldo der Ein- und Auszahlungen aus der Investitionstätigkeit von	0 EUR

festgesetzt.

§ 2 Kredite für Investitionen und Investitionsförderungsmaßnahmen

Kredite zur Finanzierung von Investitionen und Investitionsförderungsmaßnahmen werden nicht veranschlagt.

§ 3 Verpflichtungsermächtigungen

Verpflichtungsermächtigungen werden nicht veranschlagt.

§ 4 Kassenkredite

Der Höchstbetrag der Kassenkredite wird festgesetzt auf 132.400 EUR

¹ einschließlich Auszahlungen für die planmäßige Tilgung von Krediten für Investitionen und Investitionsförderungsmaßnahmen

§ 5 Hebesätze

Die Hebesätze für die Realsteuern werden wie folgt festgesetzt:

1. Grundsteuer
 - a) für die land- und forstwirtschaftlichen Flächen
(Grundsteuer A) auf 354 v. H.
 - b) für die Grundstücke
(Grundsteuer B) auf 359 v. H.
2. Gewerbesteuer auf 381 v. H.

§ 6 Stellen gemäß Stellenplan

Die Gesamtzahl der im Stellenplan ausgewiesenen Stellen beträgt 1,250 Vollzeitäquivalente (VzÄ).

§ 7 Regelungen zur Haushaltsbewirtschaftung

1. Zweckgebundene Mehrerträge berechtigen zu zweckgebunden Mehraufwendungen. Das gilt für Ein- und Auszahlungen entsprechend. (§ 13 Abs. 2 und 4 GemHVO)
2. Personalaufwendungen sind nach § 14 Abs. 2 GemHVO über alle Teilhaushalte gegenseitig deckungsfähig. Gleiches gilt für Personalauszahlungen.
3. Die Ansätze für Auszahlungen aus Investitionstätigkeit sind nach § 14 Abs. 3 GemHVO innerhalb eines Teilhaushaltes gegenseitig deckungsfähig.
4. Nach § 14 Abs. 4 GemHVO können eingeplante Aufwendungen und Auszahlungen bei der Straßenunterhaltung für investive Straßenbaumaßnahmen verwendet werden. Gleiches gilt für die Unterhaltung der Straßenbeleuchtung bei investivem Charakter.
5. Nicht in Anspruch bzw. nicht ausgeschöpfte Ansätze für Aufwendungen und laufende Auszahlungen sind in das Folgejahr übertragbar. Die Übertragungsregelung kann nur in Anspruch genommen werden, wenn im Ergebnis der Haushaltsdurchführung feststeht, dass der Haushaltsausgleich im laufenden Jahr gewährleistet ist und im Haushaltsfolgejahr dennoch erreicht werden kann. (§ 15 Abs.1 GemHVO)
6. Haushaltsansätze für Instandhaltungsmaßnahmen von größerem Umfang können ganz oder teilweise übertragen werden. Die Übertragungen sind auf das notwendigste zu beschränken.


Nachrichtliche Angaben:

1. Zum Ergebnishaushalt
Das Ergebnis zum 31. Dezember des Haushaltsjahres beträgt voraussichtlich 2.537.663 EUR
2. Zum Finanzhaushalt
Der Saldo der laufenden Ein- und Auszahlungen zum 31. Dezember des Haushaltsjahres beträgt voraussichtlich 1.241.369 EUR
3. Zum Eigenkapital
Der Stand des Eigenkapitals zum 31. Dezember des Haushaltsjahres beträgt voraussichtlich 4.195.265 EUR

Zehna, den 13.04.2026

Ort, Datum




Lange
Bürgermeister

Hinweis:

Die Haushaltssatzung ist gemäß § 47 Abs. 2 KV M-V der Rechtsaufsichtsbehörde mit Schreiben vom
angezeigt worden. Sie enthält keine genehmigungspflichtigen Festsetzungen.

15. APR. 2026

Die vorstehende Haushaltssatzung für das Haushaltsjahr 2026 wird hiermit öffentlich bekannt gemacht.

Die Haushaltssatzung wird mit ihren Anlagen auf der Internetseite des Amtes Güstrow-Land unter der Adresse
www.amt-guestrow-land.de veröffentlicht.


Lange, Bürgermeister

Gesamtproduktplan

Produktübersicht	Ergebnisplan			Finanzplan		
	Ansatz 2026	Ansatz 2025	Ergebnis 2024	Ansatz 2026	Ansatz 2025	Ergebnis 2024
	Erträge ./ Aufwendungen = Ergebnis			Einzahlungen ./ Auszahlungen = Saldo		
11104 Gremien	0 <u>25.700</u> -25.700	0 <u>25.500</u> -25.500	0,00 <u>19.085,54</u> -19.085,54	0 <u>25.700</u> -25.700	0 <u>25.500</u> -25.500	0,00 <u>19.085,54</u> -19.085,54
11400 Zentrale Dienste	0 <u>5.600</u> -5.600	0 <u>5.600</u> -5.600	165,37 <u>3.453,75</u> -3.288,38	0 <u>5.200</u> -5.200	0 <u>5.200</u> -5.200	165,37 <u>5.174,46</u> -5.009,09
11402 Liegenschaften	408.500 <u>584.100</u> -175.600	428.800 <u>390.500</u> 38.300	460.746,06 <u>315.205,83</u> 145.540,23	405.500 <u>545.500</u> -140.000	425.800 <u>351.900</u> 73.900	458.659,22 <u>276.671,52</u> 181.987,70
11601 Finanzen	0 <u>0</u> 0	0 <u>0</u> 0	4,00 <u>0,00</u> 4,00	0 <u>0</u> 0	0 <u>0</u> 0	4,00 <u>0,00</u> 4,00
11602 Zahlungsabwicklung	0 <u>0</u> 0	0 <u>0</u> 0	1,33 <u>0,00</u> 1,33	0 <u>0</u> 0	0 <u>0</u> 0	1.501,33 <u>1.500,00</u> 1,33
11604 Beteiligungen, Anteile, Wertpapiere des Anlagevermögens	3.900 <u>0</u> 3.900	3.900 <u>0</u> 3.900	3.982,82 <u>0,00</u> 3.982,82	3.900 <u>0</u> 3.900	3.900 <u>0</u> 3.900	3.982,82 <u>0,00</u> 3.982,82
12100 Wahlen	200 <u>400</u> -200	100 <u>500</u> -400	120,00 <u>415,79</u> -295,79	200 <u>400</u> -200	100 <u>500</u> -400	120,00 <u>415,79</u> -295,79
12600 Brandschutz	7.500 <u>65.900</u> -58.400	2.700 <u>44.400</u> -41.700	3.327,26 <u>24.136,47</u> -20.809,21	5.000 <u>58.100</u> -53.100	4.400 <u>56.300</u> -51.900	700,00 <u>16.708,02</u> -16.008,02
21100 Grundschulen	0 <u>35.600</u> -35.600	0 <u>38.400</u> -38.400	0,00 <u>29.046,05</u> -29.046,05	0 <u>35.600</u> -35.600	0 <u>38.400</u> -38.400	0,00 <u>29.046,05</u> -29.046,05
21500 Regionale Schulen	0 <u>43.300</u> -43.300	0 <u>41.800</u> -41.800	0,00 <u>24.134,00</u> -24.134,00	0 <u>43.300</u> -43.300	0 <u>41.800</u> -41.800	0,00 <u>24.134,00</u> -24.134,00
28100 Heimat- und sonstige Kulturpflege	0 <u>4.500</u> -4.500	0 <u>5.000</u> -5.000	0,00 <u>2.773,01</u> -2.773,01	0 <u>4.500</u> -4.500	0 <u>5.000</u> -5.000	5.223,54 <u>2.774,01</u> 2.449,53
36100 Förderung von Kindern in Tageseinrichtungen und in Tagespflege	0 <u>179.400</u> -179.400	0 <u>171.600</u> -171.600	0,00 <u>143.724,88</u> -143.724,88	0 <u>179.400</u> -179.400	0 <u>171.600</u> -171.600	0,00 <u>136.457,38</u> -136.457,38
36600 Einrichtungen der Kinder- und Jugendarbeit	1.200 <u>6.500</u> -5.300	1.200 <u>7.700</u> -6.500	1.203,89 <u>4.480,08</u> -3.276,19	0 <u>4.200</u> -4.200	0 <u>5.400</u> -5.400	0,00 <u>2.185,00</u> -2.185,00
42100 Förderung des Sports	0 <u>0</u> 0	0 <u>0</u> 0	0,00 <u>0,00</u> 0,00	0 <u>0</u> 0	0 <u>0</u> 0	0,00 <u>0,00</u> 0,00
42401 Kommunale Sportstätten und Bäder	0 <u>0</u> 0	0 <u>0</u> 0	0,00 <u>0,00</u> 0,00	0 <u>0</u> 0	0 <u>0</u> 0	0,00 <u>0,00</u> 0,00
51100 Räumliche Planungs- und Entwicklungsmaßnahmen	0 <u>65.400</u> -65.400	0 <u>5.400</u> -5.400	0,00 <u>333,20</u> -333,20	0 <u>65.400</u> -65.400	0 <u>5.400</u> -5.400	0,00 <u>333,20</u> -333,20
52100 Bau- und Grundstücksordnung	0 <u>0</u> 0	0 <u>0</u> 0	0,00 <u>0,00</u> 0,00	0 <u>0</u> 0	0 <u>0</u> 0	0,00 <u>0,00</u> 0,00
53802 Festsetzung Abwasserabgabe	0 <u>0</u> 0	0 <u>0</u> 0	0,00 <u>0,00</u> 0,00	0 <u>0</u> 0	0 <u>0</u> 0	0,00 <u>0,00</u> 0,00
54000 Konzessionsabgaben	12.000 <u>0</u> 12.000	12.100 <u>0</u> 12.100	10.903,34 <u>0,00</u> 10.903,34	12.000 <u>0</u> 12.000	12.100 <u>0</u> 12.100	11.416,70 <u>0,00</u> 11.416,70
54101 Gemeindestraßen	96.800 <u>177.700</u> -80.900	96.900 <u>166.700</u> -69.800	99.823,55 <u>137.168,67</u> -37.345,12	21.100 <u>404.200</u> -383.100	17.800 <u>67.200</u> -49.400	17.952,49 <u>34.412,89</u> -16.460,40
54201 Kreisstraßen	0 <u>0</u> 0	0 <u>0</u> 0	0,00 <u>0,00</u> 0,00	0 <u>0</u> 0	0 <u>0</u> 0	0,00 <u>0,00</u> 0,00
54301 Landesstraßen	0 <u>0</u> 0	0 <u>0</u> 0	0,00 <u>0,00</u> 0,00	0 <u>0</u> 0	0 <u>0</u> 0	0,00 <u>0,00</u> 0,00

Produktübersicht	Ergebnisplan			Finanzplan		
	Ansatz 2026	Ansatz 2025	Ergebnis 2024	Ansatz 2026	Ansatz 2025	Ergebnis 2024
	Erträge J. Aufwendungen = Ergebnis			Einzahlungen J. Auszahlungen = Saldo		
54401 Bundesstraßen	0 0 0	0 0 0	0,00 0,00 0,00	0 0 0	0 0 0	0,00 0,00 0,00
54501 Straßenreinigung, Winterdienst	0 12.800 -12.800	0 12.800 -12.800	0,00 9.714,16 -9.714,16	0 12.800 -12.800	0 12.800 -12.800	0,00 11.330,55 -11.330,55
54901 Straßenrechtsangelegenheiten, Straßenaufsichtsbehörde	100 0 100	100 0 100	120,00 0,00 120,00	100 0 100	100 0 100	120,00 0,00 120,00
55101 Öffentliches Grün, Landschaftsbau	0 73.800 -73.800	0 59.700 -59.700	0,00 45.881,26 -45.881,26	0 78.800 -78.800	0 108.500 -108.500	0,00 51.857,14 -51.857,14
55102 Sonstige Erholungseinrichtungen	800 900 -100	800 900 -100	330,24 384,88 -54,64	800 900 -100	800 900 -100	464,08 507,59 -43,51
55200 Öffentliches Gewässer, Wasserbauliche Anlagen, Gewässerschutz	38.500 38.300 200	38.500 38.300 200	39.412,58 38.065,92 1.346,66	38.500 38.300 200	38.500 38.300 200	39.353,92 38.065,92 1.288,00
57301 Kommunale allgemeine Einrichtungen und Unternehmen	100 31.800 -31.700	100 10.800 -10.700	50,00 1.097,67 -1.047,67	100 31.800 -31.700	100 10.800 -10.700	50,00 1.097,67 -1.047,67
61100 Steuern, allgemeine Zuweisungen, allgemeine Umlagen	844.000 468.800 375.200	936.800 487.600 449.200	909.868,84 479.780,40 430.088,44	879.600 468.800 410.800	883.700 487.600 396.100	763.150,28 480.183,33 282.966,95
61108 Umbuchung gemäß § 12 Nr. 4 oder 5 GemHVO-Doppik	0 0 0	0 0 0	0,00 0,00 0,00	287.600 287.600 0	0 0 0	0,00 0,00 0,00
61200 Sonstige allgemeine Finanzwirtschaft	13.600 0 13.600	700 0 700	16.754,79 58,49 16.696,30	13.600 0 13.600	700 0 700	15.881,76 0,00 15.881,76
61300 Abwicklung Vorjahre	0 0 0	0 0 0	0,00 0,00 0,00	0 0 0	0 0 0	0,00 0,00 0,00
62300 Wirtschaftliche Unternehmen ohne Rechtsfähigkeit	0 0 0	0 0 0	0,00 0,00 0,00	0 0 0	0 0 0	0,00 0,00 0,00
62600 Beteiligungen, Anteile, Wertpapiere des Anlagevermögens	0 0 0	0 0 0	0,00 0,00 0,00	0 0 0	0 0 0	0,00 0,00 0,00

Ergebnishaushalt								Erläute- rung
Nr.	Ertrags- und Aufwandsarten (gemäß § 2 Absatz 1 GemHVO-Doppik)	Ergebnisse	Ansätze einschl. Nachträge 2025	Ansatz 2026	Planungsdaten 2027	Planungsdaten 2028	Planungsdaten 2029	Konto- nummer
		in €						
		1	2	3	4	5	6	
1	+ Steuern und ähnliche Abgaben	556.792,24	558.000	580.900	588.600	599.500	612.600	40
2	+ Zuwendungen, allgemeine Umlagen und sonstige Transfererträge	266.695,30	387.500	363.100	179.700	306.600	298.500	41
3	+ Erträge der sozialen Sicherung	0,00	0	0	0	0	0	42
4	+ Öffentlich-rechtliche Leistungsentgelte	48.296,42	44.700	44.700	44.700	44.700	44.700	43
5	+ Privatrechtliche Leistungsentgelte	454.658,87	425.400	405.100	405.100	405.100	405.100	441, 443- 445
6	+ Kostenerstattungen und Kostenumlagen	1.118,03	1.800	3.900	1.900	1.700	1.900	442, 447, 448
7	+ Andere aktivierte Eigenleistungen	0,00	0	0	0	0	0	452
8	+ Zinserträge und sonstige Finanzerträge	19.288,45	3.900	16.900	16.900	16.900	16.900	47
9	+ Sonstige laufende Erträge	12.705,20	12.800	12.600	12.600	12.600	12.600	451, 46, 491
10	Summe der Erträge (Summe der Nummern 1 bis 9)	1.359.554,51	1.434.100	1.427.200	1.249.500	1.387.100	1.392.300	
11	- Personalaufwendungen	62.367,92	84.600	88.000	89.700	90.500	92.600	50
12	- Versorgungsaufwendungen	0,00	0	0	0	0	0	51
13	- Aufwendungen für Sach- und Dienstleistungen	414.542,98	577.300	808.400	622.700	622.700	622.700	52
14	- Abschreibungen	158.753,86	156.800	161.600	172.200	172.100	170.700	53
15	- Zuwendungen, Umlagen und sonstige Transferaufwendungen	624.128,26	661.200	649.700	704.300	623.100	673.000	54
16	- Aufwendungen der sozialen Sicherung	0,00	0	0	0	0	0	55
17	- Zinsaufwendungen und sonstige Finanzaufwendungen	374,00	0	0	0	0	0	57
18	- Sonstige laufende Aufwendungen	18.773,03	33.300	112.800	34.800	29.600	29.800	56, 591
19	Summe der Aufwendungen (Summe der Nummern 11 bis 18)	1.278.940,05	1.513.200	1.820.500	1.623.700	1.538.000	1.588.800	
20	Jahresergebnis (Jahresüberschuss/ Jahresfehlbetrag) vor Veränderung der Rücklagen (Saldo der Nummern 10 und 19)	80.614,46	-79.100	-393.300	-374.200	-150.900	-196.500	
21	- Einstellung in die Kapitalrücklage	0,00	0	0	0	0	0	592
22	+ Entnahmen aus der Kapitalrücklage	3.063,00	0	0	0	0	0	492
23	- Einstellung in die Rücklage für Belastungen aus dem kommunalen Finanzausgleich	0,00	0	0	0	0	42.800	593
24	+ Entnahmen aus der Rücklage für Belastungen aus dem kommunalen Finanzausgleich	184.196,56	88.600	0	0	0	0	493
25	Jahresergebnis (Jahresüberschuss/ Jahresfehlbetrag, Nummer 20 zuzüglich Nummern 22 und 24 abzüglich Nummern 21 und 23)	267.874,02	9.500	-393.300	-374.200	-150.900	-239.300	
	nachrichtlich:							
26	Ergebnisvortrag aus dem Haushaltsvorjahr	2.653.588,83	2.921.463	2.930.963	2.537.663	2.163.463	2.012.563	
27	Ergebnis (Überschuss/Fehlbetrag) zum 31. Dezember des Haushaltsjahres (Summe der Nummern 25 und 26)	2.921.462,85	2.930.963	2.537.663	2.163.463	2.012.563	1.773.263	

Finanzhaushalt								Erläuterung	
Nr.	Einzahlungs- und Auszahlungsarten (gemäß § 3 Absatz 1 Satz 1 GemHVO-Doppik)	Ergebnisse	Ansätze einschl. Nachträge 2025	Ansatz 2026	Planungsdaten 2027	Planungsdaten 2028	Planungsdaten 2029	Konto- nummer	
		2024	in €						
		1	2	3	4	5	6		
1	+ Steuern und ähnliche Abgaben	558.453,72	558.000	580.900	588.600	599.500	612.600	60	
2	+ Zuwendungen, allgemeine Umlagen und sonstige Transfereinzahlungen	173.918,58	290.200	266.100	82.300	209.400	202.500	61	
3	+ Einzahlungen der sozialen Sicherung	0,00	0	0	0	0	0	62	
4	+ Öffentlich-rechtliche Leistungsentgelte	42.022,55	38.500	38.500	38.500	38.500	38.500	63	
5	+ Privatrechtliche Leistungsentgelte	455.626,37	425.400	405.100	405.100	405.100	405.100	641	
6	+ Kostenerstattungen und Kostenumlagen	1.531,52	1.800	3.900	1.900	1.700	1.900	642, 647- 648	
7	+ Zinseinzahlungen und sonstige Finanzeinzahlungen	19.288,45	3.900	16.900	16.900	16.900	16.900	67	
8	+ Sonstige laufende Einzahlungen	12.345,53	12.800	12.600	12.600	12.600	12.600	651, 66	
9	Summe der laufenden Einzahlungen (Summe der Nummern 1 bis 8)	1.263.186,72	1.330.600	1.324.000	1.145.900	1.283.700	1.290.100		
10	- Personalauszahlungen	62.467,92	84.600	88.000	89.700	90.500	92.600	70	
11	- Versorgungsauszahlungen	0,00	0	0	0	0	0	71	
12	- Auszahlungen für Sach- und Dienstleistungen	419.061,81	577.300	808.400	622.700	622.700	622.700	72	
13	- Zuwendungen, Umlagen und sonstige Transferauszahlungen	617.266,71	661.200	649.700	704.300	623.100	673.000	74	
14	- Auszahlungen der sozialen Sicherungen	0,00	0	0	0	0	0	75	
15	- Zinsauszahlungen und sonstige Finanzauszahlungen	374,00	0	0	0	0	0	77	
16	- Sonstige laufende Auszahlungen	18.696,67	33.300	400.400	34.800	29.600	29.800	76	
17	Summe der laufenden Auszahlungen (Summe der Nummern 10 bis 16)	1.117.867,11	1.356.400	1.946.500	1.451.500	1.365.900	1.418.100		
18	Jahresbezogener Saldo der laufenden Ein- und Auszahlungen vor planmäßiger Tilgung (Saldo der Nummern 9 und 17)	145.319,61	-25.800	-622.500	-305.600	-82.200	-128.000		
19	+ Einzahlungen aus Investitionszuwendungen	36.398,71	39.900	35.600	35.600	35.600	35.600	681, 6833	
20	+ Einzahlungen aus Beiträgen und ähnlichen Entgelten	17.542,27	17.500	20.800	20.800	20.800	20.800	682, 6830- 6832, 6834- 6839	
21	+ Einzahlungen aus Anlagevermögen	0,00	0	0	0	0	0	684- 686	
22	+ Einzahlungen aus sonstigen Ausleihungen und Kreditgewährungen	0,00	0	0	0	0	0	687	
23	+ Sonstige Investitionseinzahlungen	0,00	0	287.600	0	0	0	688- 689	
24	Summe der Einzahlungen aus Investitionstätigkeit (Summe der Nummern 19 bis 23)	53.940,98	57.400	344.000	56.400	56.400	56.400		
25	- Auszahlungen für Anlagevermögen	12.572,95	76.700	344.000	0	0	0	781, 784- 786	
26	- Auszahlungen für sonstige Ausleihungen und Kreditgewährungen	0,00	0	0	0	0	0	787	
27	- Sonstige Investitionsauszahlungen	0,00	0	0	0	0	0	788- 789	
28	Summe der Auszahlungen aus Investitionstätigkeit (Summe der Nummern 25 bis 27)	12.572,95	76.700	344.000	0	0	0		
29	Saldo der Ein- und Auszahlungen aus Investitionstätigkeit (Saldo der Nummern 24 und 28)	41.368,03	-19.300	0	56.400	56.400	56.400		
30	Finanzmittelüberschuss/ Finanzmittelfehlbetrag (Summe der Nummern 18 und 29)	186.687,64	-45.100	-622.500	-249.200	-25.800	-71.600		
31	+ Einzahlungen aus der Aufnahme von Krediten für Investitionen und Investitionsförderungsmaßnahmen	0,00	0	0	0	0	0	691- 692	

Finanzhaushalt								Erläute- rung
Nr.	Einzahlungs- und Auszahlungsarten (gemäß § 3 Absatz 1 Satz 1 GemHVO-Doppik)	Ergebnisse	Ansätze einschl. Nachträge	Ansatz	Planungsdaten	Planungsdaten	Planungsdaten	Konto- nummer
		2024	2025	2026	2027	2028	2029	
in €								
32	– Auszahlungen für planmäßige Tilgung von Krediten für Investitionen und Investitionsförderungsmaßnahmen	0,00	0	0	0	0	0	791, 79200- 79253, 79255- 79299
33	– Sonstige Auszahlungen zur Tilgung von Krediten für Investitionen und Investitionsförderungsmaßnahmen	0,00	0	0	0	0	0	79254
34	Saldo der Ein- und Auszahlungen aus Krediten für Investitionen und Investitionsförderungsmaßnahmen (Nummer 31 abzüglich Nummern 32 und 33)	0,00	0	0	0	0	0	
35	Saldo der durchlaufenden Gelder und ungeklärten Zahlungsvorgänge	117,81	0	0	0	0	0	
36	Veränderung der Forderungen und der Verbindlichkeiten aus Krediten zur Sicherung der Zahlungsfähigkeit gegenüber dem Amt der geschäftsführenden Gemeinde (Summe der Nummern 30, 34 und 35)	186.805,45	-45.100	-622.500	-249.200	-25.800	-71.600	
37	Jahresbezogener Saldo der laufenden Ein- und Auszahlungen (Saldo der Nummern 18 und 32)	145.319,61	-25.800	-622.500	-305.600	-82.200	-128.000	
	nachrichtlich:							
38	Saldo der laufenden Ein- und Auszahlungen zum 31. Dezember des Haushaltsvorjahres	1.744.349,15	1.889.669	1.863.869	1.241.369	935.769	853.569	
39	Saldo der laufenden Ein- und Auszahlungen zum 31. Dezember des Haushaltsjahres (Summe der Nummern 37 und 38)	1.889.668,76	1.863.869	1.241.369	935.769	853.569	725.569	
	darunter:							
	Zuführung zum investiven Bereich aus einem positiven Saldo der laufenden Ein- und Auszahlungen zum 31. Dezember des Haushaltsjahres [Einzahlung in Nummer 23 (Sonstige Investitionseinzahlungen) und Auszahlungen in Nummer 16 (Sonstige laufende Auszahlungen) enthalten]	0,00	0	287.600	0	0	0	6891
	Zuführung zur Deckung eines negativen Saldos der laufenden Ein- und Auszahlungen zum 31. Dezember des Haushaltsjahres aus dem investiven Bereich [Einzahlungen in Nummer 8 (Sonstige laufende Einzahlungen) und Auszahlungen in Nummer 27 (Sonstige Investitionsauszahlungen) enthalten]	0,00	0	0	0	0	0	6628
	Zuführung gemäß § 12 Nr. 6 zum laufenden Bereich	0,00	0	0	0	0	0	7897

Übersicht über die Finanzdaten der Teilhaushalte

1. Übersicht über die Teilergebnishaushalte									
Nr.	Ertrags- und Aufwandsarten (gemäß § 4 Absatz 5 GemHVO-Doppik)	Summe aller Teilhaushalte	1 Teilhaushalt 1 Hauptverwaltung	2 Teilhaushalt 2 Finanzverwaltung	3 Teilhaushalt 3 Bau- und Ordnungsamt	4 Teilhaushalt 4 Zentrale Finanzdienstleistungen			
		in €							
		1	2	3	4	5	6	7	8
1	+ Steuern und ähnliche Abgaben	580.900	0	0	0	580.900			
2	+ Zuwendungen, allgemeine Umlagen und sonstige Transfererträge	363.100	1.200	0	98.800	263.100			
3	+ Erträge der sozialen Sicherung	0	0	0	0	0			
4	+ Öffentlich-rechtliche Leistungsentgelte	44.700	0	0	44.700	0			
5	+ Privatrechtliche Leistungsentgelte	405.100	100	0	405.000	0			
6	+ Kostenerstattungen und Kostenumlagen	3.900	1.000	0	2.900	0			
7	+ Andere aktivierte Eigenleistungen	0	0	0	0	0			
8	+ Zinserträge und sonstige Finanzerträge	16.900	0	3.900	0	13.000			
9	+ Sonstige Erträge	12.600	0	12.000	0	600			
10	Summe der Erträge (Summe der Nummern 1 bis 9)	1.427.200	2.300	15.900	551.400	857.600			
11	- Personalaufwendungen	88.000	24.800	0	63.200	0			
12	- Versorgungsaufwendungen	0	0	0	0	0			
13	- Aufwendungen für Sach- und Dienstleistungen	808.400	119.400	0	689.000	0			
14	- Abschreibungen	161.600	3.200	0	158.400	0			
15	- Zuwendungen, Umlagen und sonstige Transferaufwendungen	649.700	180.900	0	0	468.800			
16	- Aufwendungen der sozialen Sicherung	0	0	0	0	0			
17	- Zinsaufwendungen und sonstige Finanzaufwendungen	0	0	0	0	0			
18	- Sonstige Aufwendungen	112.800	5.400	0	107.400	0			
19	Summe der Aufwendungen (Summe der Nummern 11 bis 18)	1.820.500	333.700	0	1.018.000	468.800			
20	Jahresergebnis des Teilhaushaltes vor Verrechnung der internen Leistungsbeziehungen und vor Veränderung der Rücklagen (Saldo der Nummern 10 und 19)	-393.300	-331.400	15.900	-466.600	388.800			
21	+ Erträge aus internen Leistungsbeziehungen	0	0	0	0	0			
22	- Aufwendungen aus internen Leistungsbeziehungen	0	0	0	0	0			
23	Jahresergebnis des Teilhaushaltes nach Verrechnung der internen Leistungsbeziehungen und vor Veränderung der Rücklagen (Nummer 20 zuzüglich Nummer 21 abzüglich Nummer 22)	-393.300	-331.400	15.900	-466.600	388.800			

Übersicht über die Finanzdaten der Teilhaushalte

2. Übersicht über die Teilfinanzhaushalte									
Nr.	Ein- und Auszahlungsarten (gemäß § 4 Absatz 5 GemHVO-Doppik)	Summe aller Teilhaushalte	1 Teilhaushalt 1 Hauptverwaltung	2 Teilhaushalt 2 Finanzverwaltun g	3 Teilhaushalt 3 Bau- und Ordnungsamt	4 Teilhaushalt 4 Zentrale Finanzdienstleist ungen			
		in €							
		1	2	3	4	5	6	7	8
1	+ Steuern und ähnliche Abgaben	580.900	0	0	0	580.900			
2	+ Zuwendungen, allgemeine Umlagen und sonstige Transfereinzahlungen	266.100	0	0	3.000	263.100			
3	+ Einzahlungen der sozialen Sicherung	0	0	0	0	0			
4	+ Öffentlich-rechtliche Leistungsentgelte	38.500	0	0	38.500	0			
5	+ Privatrechtliche Leistungsentgelte	405.100	100	0	405.000	0			
6	+ Kostenerstattungen und Kostenumlagen	3.900	1.000	0	2.900	0			
7	+ Zinseinzahlungen und sonstige Finanzeinzahlungen	16.900	0	3.900	0	13.000			
8	+ Sonstige laufende Einzahlungen	12.600	0	12.000	0	600			
9	Summe der laufenden Einzahlungen (Summe der Nummern 1 bis 8)	1.324.000	1.100	15.900	449.400	857.600			
10	- Personalauszahlungen	88.000	24.800	0	63.200	0			
11	- Versorgungsauszahlungen	0	0	0	0	0			
12	- Auszahlungen für Sach- und Dienstleistungen	808.400	119.400	0	689.000	0			
13	- Zuwendungen, Umlagen und sonstige Transferauszahlungen	649.700	180.900	0	0	468.800			
14	- Auszahlungen der sozialen Sicherungen	0	0	0	0	0			
15	- Zinsauszahlungen und sonstige Finanzauszahlungen	0	0	0	0	0			
16	- Sonstige laufende Auszahlungen	400.400	5.400	0	107.400	287.600			
17	Summe der laufenden Auszahlungen (Summe der Nummern 10 bis 16)	1.946.500	330.500	0	859.600	756.400			
18	Jahresbezogener Saldo der laufenden Ein- und Auszahlungen vor planmäßiger Tilgung (Saldo der Nummern 9 und 17)	-622.500	-329.400	15.900	-410.200	101.200			
18.1	Saldo der Ein- und Auszahlungen aus internen Leistungsbeziehungen	0	0	0	0	0			
18.2	Jahresbezogener Saldo der laufenden Ein- und Auszahlungen vor planmäßiger Tilgung nach Verrechnung der internen Leistungsbeziehungen (Summe der Nummern 18 und 18.1)	-622.500	-329.400	15.900	-410.200	101.200			
19	+ Einzahlungen aus Investitionszuwendungen	35.600	0	0	0	35.600			
20	+ Einzahlungen aus Beiträgen und ähnlichen Entgelten	20.800	0	0	20.800	0			
21	+ Einzahlungen aus Anlagevermögen	0	0	0	0	0			
22	+ Einzahlungen aus sonstigen Ausleihungen und Kreditgewährungen	0	0	0	0	0			
23	+ Sonstige Investitionseinzahlungen	287.600	0	0	0	287.600			
24	Summe der Einzahlungen aus Investitionstätigkeit (Summe der Nummern 19 bis 23)	344.000	0	0	20.800	323.200			
25	- Auszahlungen für Anlagevermögen	344.000	500	0	343.500	0			
26	- Auszahlungen für sonstige Ausleihungen und Kreditgewährungen	0	0	0	0	0			
27	- Sonstige Investitionsauszahlungen	0	0	0	0	0			
28	Summe der Auszahlungen aus Investitionstätigkeit (Summe der Nummern 25 bis 27)	344.000	500	0	343.500	0			
29	Saldo der Ein- und Auszahlungen aus Investitionstätigkeit (Saldo der Nummern 24 und 28)	0	-500	0	-322.700	323.200			
30	Finanzmittelüberschuss/ Finanzmittelfehlbetrag des Teilhaushaltes (Summe der Nummern 18.2 und 29)	-622.500	-329.900	15.900	-732.900	424.400			
31	+ Einzahlungen aus der Aufnahme von Krediten für Investitionen und Investitionsförderungsmaßnahmen	0	0	0	0	0			
32	- Auszahlungen für planmäßige Tilgung von Krediten für Investitionen und Investitionsförderungsmaßnahmen	0	0	0	0	0			
33	- Sonstige Auszahlungen zur Tilgung von Krediten für Investitionen und Investitionsförderungsmaßnahmen	0	0	0	0	0			
34	Saldo der Ein- und Auszahlungen aus Krediten für Investitionen und Investitionsförderungsmaßnahmen (Nummer 31 abzüglich Nummern 32 und 33)	0	0	0	0	0			

Vorbericht

zum Haushaltsplan der Gemeinde Zehna für das Haushaltsjahr 2026

I. STATISTISCHE ANGABEN	1
1. Entwicklung der Einwohnerzahlen	2
2. Größe und Struktur – wirtschaftliche Struktur	2
3. Überblick über die Steuerhebesätze	2
II. DIE HAUSHALTSWIRTSCHAFT IN DEN JAHREN 2024 BIS 2029	2
1. Entwicklung der wichtigsten Erträge und Einzahlungen sowie der Aufwendungen und Auszahlungen	2
1.1 Entwicklung der Finanzausweisungen	2
1.2 Eigene und sonstige Erträge/ Einzahlungen	3
1.2.1. Übersicht über Steuererträge/-einzahlungen	5
1.3 Entwicklung der Zuweisungen	7
1.4 Sonstiger Aufwand/Auszahlungen	8
2. Entwicklung der Jahresergebnisse (Jahresüberschüsse/Jahresfehlbeträge) im laufenden Haushaltsjahr und im Finanzplanungszeitraum	10
3. Entwicklung der Finanzmittel und des Saldos der laufenden Ein- und Auszahlungen im laufenden Haushaltsjahr und im Finanzplanungszeitraum	10
3.1. Entwicklung der Finanzmittelüberschüsse/Finanzmittelfehlbeträge im laufenden Haushaltsjahr und im Finanzplanungszeitraum	10
3.2. Entwicklung des Saldos der laufenden Ein- und Auszahlungen im laufenden Haushaltsjahr und im Finanzplanungszeitraum	10
4. Entwicklung der Investitionen und Investitionsförderungsmaßnahmen sowie die sich hieraus ergebenden Auswirkungen auf die Ergebnis- und Finanzhaushalte der folgenden Haushaltsjahre	11
4.1 Erträge / Auflösung Sonderposten	11
4.2 Aufwendungen / Abschreibungen	11
4.3 Einzahlungen	11
4.4 Auszahlungen	12
5. Entwicklung der Kredite für Investitionen und Investitionsförderungsmaßnahmen sowie die Belastung des Haushaltes durch kreditähnliche Rechtsgeschäfte	12
6. Entwicklung der Kredite zur Sicherung der Zahlungsfähigkeit	13
7. Entwicklung des Eigenkapitals	13
8. Veränderung der Rücklage für Belastungen aus dem kommunalen Finanzausgleich	13
9. Veränderungen der sonstigen zweckgebundenen Ergebnissrücklage	14
10. Veränderung der Kapitalrücklage	14
11. Zuwendung an Fraktionen	14
12. Entwicklung der Sonderposten	14
13. Gegenüberstellung der Ergebnisplanung 2026 mit der Finanzplanung für das Jahr 2026	15
14. Übersicht über freiwillige Leistungen	15
15. Verwendung der Mittel aus der Infrastrukturpauschale (§23 FAG M-V)	15
16. Erläuterungen gemäß § 4 Abs. 9 GemHVO-Doppik	15

I. Statistische Angaben

1. Entwicklung der Einwohnerzahlen

Entwicklung der Einwohnerzahlen

Stand 31.12.2024: 639

Stand 31.12.2023: 645

Stand 31.12.2022: 670

2. Größe und Struktur – wirtschaftliche Struktur

Gemeindegröße: 2.579,73 Ha

3. Überblick über die Steuerhebesätze

	2024	2025	2026
Gewerbsteuer	381 v. H.	381 v. H.	381 v. H.
Grundsteuer A	400 v. H.	354 v. H.	354 v. H.
Grundsteuer B	450 v. H.	359 v. H.	359 v. H.

II. Die Haushaltswirtschaft in den Jahren 2024 bis 2029

1. Entwicklung der wichtigsten Erträge und Einzahlungen sowie der Aufwendungen und Auszahlungen

1.1 Entwicklung der Finanzausweisungen

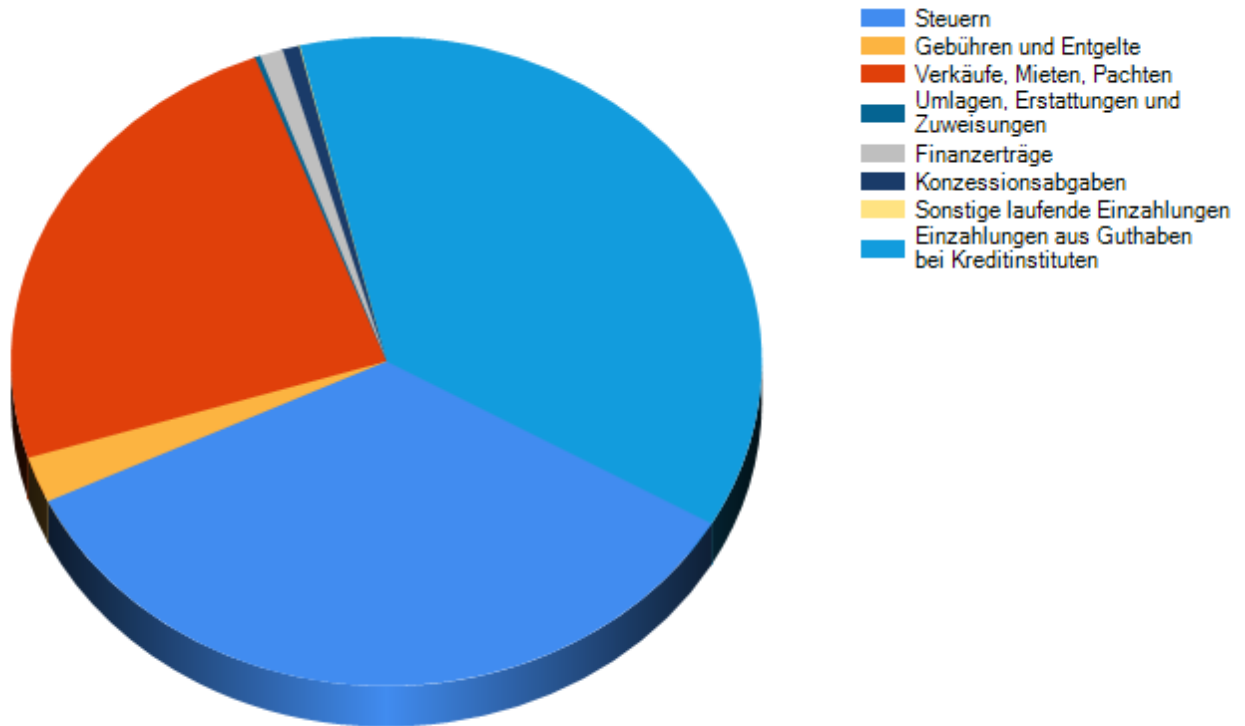
Zuweisungen	Erträge					
	Ergebnis 2024	Ansatz 2025	Ansatz 2026	Plan 2027	Plan 2028	Plan 2029
Schlüsselzuweisungen für lfd. Verwaltungstätigkeit	168.695,04	290.200	263.100	82.300	209.400	202.500
Sonstige allgemeine Zuweisungen	0,00	0	3.000	0	0	0
Allgemeine Umlagen			0			
Ausbaubeiträge						
Zuweisungen und Zuschüsse für Investitionen u. Investitionsmaßnahmen						
Gesamt	168.695,04	290.200	266.100	82.300	209.400	202.500

Zuweisungen	Einzahlungen					
	Ergebnis 2024	Ansatz 2025	Ansatz 2026	Plan 2027	Plan 2028	Plan 2029
Schlüsselzuweisungen für lfd. Verwaltungstätigkeit	168.695,04	290.200	263.100	82.300	209.400	202.500
Sonstige allgemeine Zuweisungen	5.223,54	0	3.000	0	0	0
Allgemeine Umlagen						
Ausbaubeiträge	17.542,27	17.500	20.800	20.800	20.800,	20.800
Zuweisungen und Zuschüsse für Investitionen u. Investitionsmaßnahmen	36.398,71	39.900	35.600	35.600	35.600	35.600
Gesamt	227.859,56	347.600	322.500	138.700	265.800	258.900

1.2 Eigene und sonstige Erträge/ Einzahlungen

Ertragsart	Erträge					
	Ergebnis 2024	Ansatz 2025	Ansatz 2026	Plan 2027	Plan 2028	Plan 2029
Steuern	556.792,24	558.000	580.900	588.600	599.500	612.600
Gebühren und Entgelte	42.076,24	38.500	38.500	38.500	38.500	38.500
Mieten, Pachten	454.658,87	425.400	405.100	405.100	405.100	405.100
Auflösung Sonderposten f. Baukostenzuschüsse u.ä. Entgelte	104.220,44	103.500	103.200	103.600	103.400	102.200
Umlagen, Erstattungen und Zuweisungen	1.118,03	1.800	3.900	1.900	1.700	1.900
Finanzerträge (Zinsen und Dividenden)	19.288,45	3.900	16.900	16.900	16.900	16.900
Konzessionsabgaben	10.903,34	12.100	12.000	12.000	12.000	12.000
Weitere sonstige Erträge	1.801,86	700	600	600	600	600
Interne Leistungsbeziehungen	0,00	0	0	0	0	0
Entnahmen aus der Rücklage für Belastungen aus dem kommunalen Finanzausgleich	184.196,56	88.600	0	0	0	0
Gesamt	1.375.056,03	1.232.500	1.161.100	1.167.200	1.177.700	1.189.800

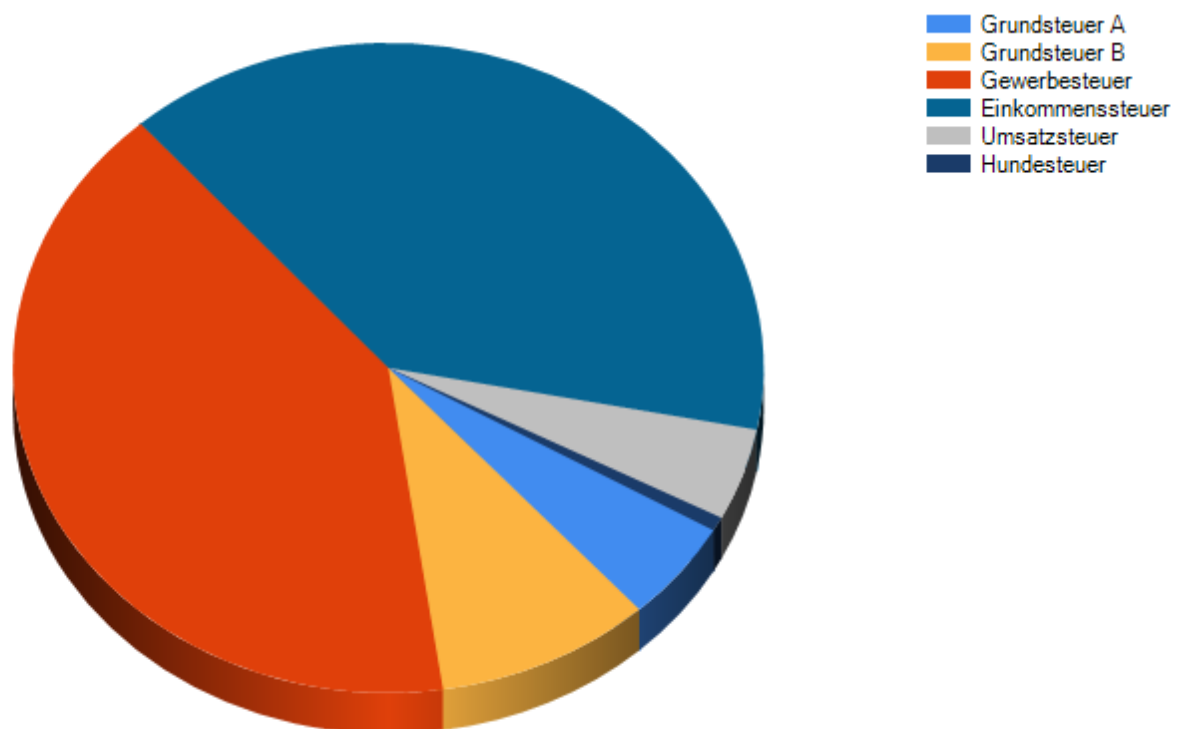
Einzahlungsgrund	Einzahlungen					
	Ergebnis 2024	Ansatz 2025	Ansatz 2026	Plan 2027	Plan 2028	Plan 2029
Steuern	558.453,72	558.000	580.900	588.600	599.500	612.600
Gebühren und Entgelte	42.022,55	38.500	38.500	38.500	38.500	38.500
Mieten, Pachten	455.626,37	425.400	405.100	405.100	405.100	405.100
Umlagen, Erstattungen und Zuweisungen	1.531,52	1.800	3.900	1.900	1.700	1.900
Finanzerträge (Zinsen und Dividenden)	19.288,45	3.900	16.900	16.900	16.900	16.900
Konzessionsabgaben	11.416,70	12.100	12.000	12.000	12.000	12.000
Weitere sonstige Einzahlungen	928,83	700	600	600	600	600
Interne Leistungsbeziehungen	0,00	0	0	0	0	0
Einzahlungen aus Guthaben bei Kreditinstituten	0,00	45.100	622.500	249.200	25.800	71.600
Gesamt	1.089.268,14	1.085.500	1.680.400	1.312.800	1.100.100	1.159.200



1.2.1 Übersicht über Steuererträge/-einzahlungen

Steuerart	Erträge					
	Ergebnis 2024	Ansatz 2025	Ansatz 2026	Plan 2027	Plan 2028	Plan 2029
Realsteuern						
Grundsteuer A	22.082,64	29.300	29.100	29.100	29.100	29.100
Grundsteuer B	59.622,63	53.800	54.200	54.200	54.200	54.200
Gewerbesteuer	244.616,19	235.400	237.300	237.300	237.300	237.300
Gemeindeanteile an						
der Einkommenssteuer	205.064,70	213.900	229.600	240.800	251.100	263.700
der Umsatzsteuer	21.554,42	21.900	26.600	23.100	23.700	24.200
Andere Steuern						
Vergnügungssteuern	0,00	0	0	0	0	0
Hundesteuern	3.851,66	3.700	4.100	4.100	4.100	4.100
Zweitwohnungssteuer	0,00	0	0	0	0	0
Sonstige Steuern	0,00	0	0	0	0	0
Steuerähnliche Erträge						
z.B. Kompensationszahlungen, Familienleistungsausgleich	0,00	0	0	0	0	0
Gesamt	556.792,24	558.000	580.900	588.600	599.500	612.600

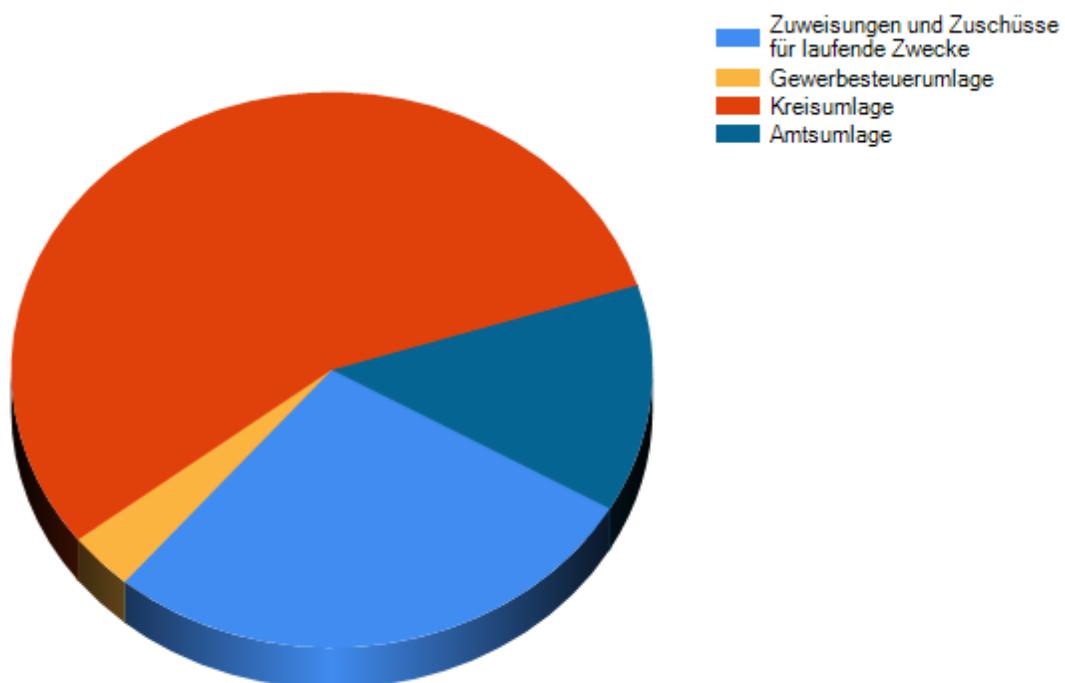
Steuerart	Einzahlungen					
	Ergebnis 2024	Ansatz 2025	Ansatz 2026	Plan 2027	Plan 2028	Plan 2029
Realsteuern						
Grundsteuer A	22.085,04	29.300	29.100	29.100	29.100	29.100
Grundsteuer B	58.811,55	53.800	54.200	54.200	54.200	54.200
Gewerbesteuer	244.616,19	235.400	237.300	237.300	237.300	237.300
Gemeindeanteile an						
der Einkommenssteuer	207.879,20	213.900	229.600	240.800	251.100	263.700
der Umsatzsteuer	21.255,83	21.900	26.600	23.100	23.700	24.200
Andere Steuern						
Vergnügungssteuern	0,00	0	0	0	0	0
Hundesteuern	3.805,91	3.700	4.100	4.100	4.100	4.100
Zweitwohnungssteuer	0,00	0	0	0	0	0
Sonstige Steuern	0,00	0	0	0	0	0
Steuerähnliche Einzahlungen						
z.B. Kompensationszahlungen, Familienleistungsausgleich	0,00	0	0	0	0	0
Gesamt	558.453,72	558.000	580.900	588.600	599.500	612.600



1.3 Entwicklung der Zuweisungen und Umlagen

Zuweisungen	Aufwendungen					
	Ergebnis 2024	Ansatz 2025	Ansatz 2026	Plan 2027	Plan 2028	Plan 2029
Zuweisungen und Zuschüsse für laufende Zwecke	144.724,88	173.600	180.900	179.400	179.400	179.400
Gewerbsteuerumlage	22.471,19	21.700	21.800	21.800	21.800	21.800
Kreisumlage	354.749,34	348.600	360.800	396.700	336.200	366.300
Amtsumlage	102.182,85	117.300	86.200	106.400	85.700	105.500
Gesamt	624.128,26	661.200	649.700	704.300	623.100	673.000

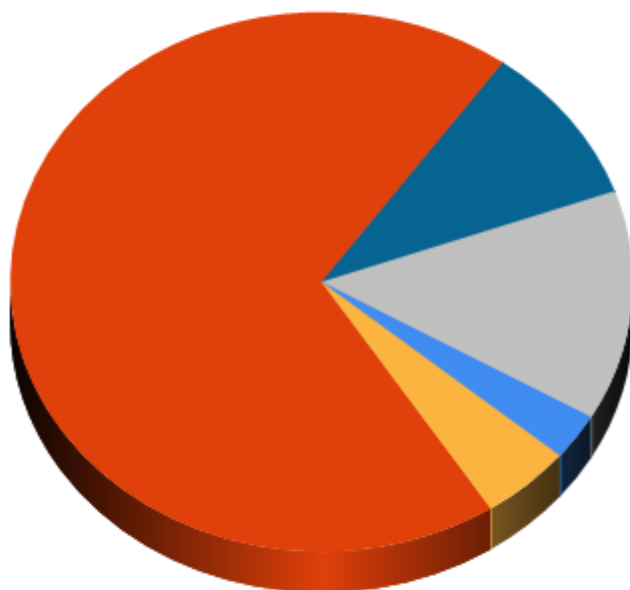
Zuweisungen	Auszahlungen					
	Ergebnis 2024	Ansatz 2025	Ansatz 2026	Plan 2027	Plan 2028	Plan 2029
Zuweisungen und Zuschüsse für laufende Zwecke	137.457,38	173.600	180.900	179.400	179.400	179.400
Gewerbsteuerumlage	22.877,14	21.700	21.800	21.800	21.800	21.800
Kreisumlage	354.749,34	348.600	360.800	396.700	336.200	366.300
Amtsumlage	102.182,85	117.300	86.200	106.400	85.700	105.500
Gesamt	617.266,71	661.200	649.700	704.300	623.100	673.000



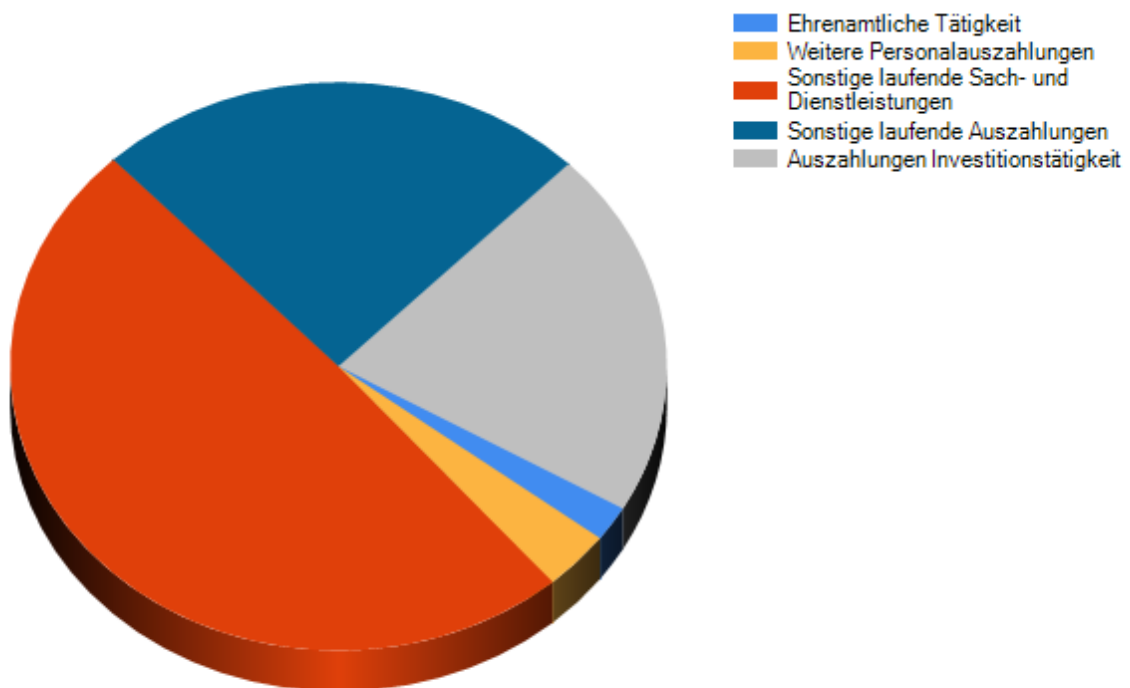
1.4 Wesentliche Aufwendungen/Auszahlungen

Aufwandsart	Aufwendungen					
	Ergebnis 2024	Ansatz 2025	Ansatz 2026	Plan 2027	Plan 2028	Plan 2029
Für Ehrenamtliche Tätigkeit	22.168,04	31.900	32.800	33.000	32.400	33.000
Weitere Personalaufwendungen	40.199,88	52.700	55.200	56.700	58.100	59.600
Sonstige laufende Sach- und Dienstleistungen	414.542,98	577.300	808.400	622.700	622.700	622.700
Davon:	38.065,92	38.300	38.300	38.300	38.300	38.300
1. Allgemeine Umlagen und Beiträge an Zweckverbände						
2. Allgemeine Umlagen und Kostenerstattungen Schulumlage	53.180,05	80.200	78.900	78.900	78.900	78.900
3. Allgemeine Umlagen und Kostenerstattungen Kindergarten und Hort	143.724,88	171.600	179.400	179.400	179.400	179.400
Sonstige laufende Aufwendungen	18.773,03	33.300	112.800	34.800	29.600	29.800
Zinsaufwendungen und -auszahlungen	374,00	0	0	0	0	0
Abschreibungen	158.753,86	156.800	161.600	172.200	172.100	170.700
Aufwand aus internen Leistungsbeziehungen	0,00	0	0	0	0	0
Einstellung in die Rücklage für Belastungen aus dem kommunalen Finanzausgleich	0,00	0	0	0	0	42.800
Gesamt	654.811,79	852.000	1.170.800	919.400	914.900	958.600

- Ehrenamtliche Tätigkeit
- Weitere Personalaufwendungen
- Laufende Sach- und Dienstleistungen
- Sonstige laufende Aufwendungen
- Abschreibungen



Auszahlungsgrund	Auszahlungen					
	Ergebnis 2024	Ansatz 2025	Ansatz 2026	Plan 2027	Plan 2028	Plan 2029
Für Ehrenamtliche Tätigkeit	22.168,04	31.900	32.800	33.000	32.400	33.000
Weitere Personalauszahlungen	40.299,88	52.700	55.200	56.700	58.100	59.600
Sonstige laufende Sach- und Dienstleistungen	419.061,81	577.300	808.400	622.700	622.700	622.700
Davon:	38.065,92	38.300	38.300	38.300	38.300	38.300
1. Allgemeine Umlagen und Beiträge an Zweckverbände						
2. Allgemeine Umlagen und Kostenerstattungen Schulumlage	53.180,05	80.200	78.900	78.900	78.900	78.900
3. Allgemeine Umlagen und Kostenerstattungen Kindergarten und Hort	136.457,38	171.600	179.400	179.400	179.400	179.400
Sonstige laufende Auszahlungen	18.696,67	33.300	400.400	34.800	29.600	29.800
Auszahlungen für Investitionstätigkeit	12.572,95	76.700	344.000	0	0	0
Zinsaufwendungen und -auszahlungen	374,00	0	0	0	0	0
Tilgungen für Kredite für Investitionen	0,00	0	0	0	0	0
Auszahlungen aus internen Leistungsbeziehungen	0,00	0	0	0	0	0
Auszahlungen zur Bildung von Reserven	0,00	0	0	0	0	0
Gesamt	513.173,35	771.900	1.640.800	747.200	742.800	745.100



2. Entwicklung der Jahresergebnisse (Jahresüberschüsse/Jahresfehlbeträge) im laufenden Haushaltsjahr und im Finanzplanungszeitraum

Ertrags-/Aufwandsarten	Ergebnis 2024	Ansatz 2025	Ansatz 2026	Plan 2027	Plan 2028	Plan 2029
Erträge	1.546.814,07	1.522.700	1.427.200	1.249.500	1.387.100	1.392.300
Aufwendungen	1.278.940,05	1.513.200	1.820.500	1.623.700	1.538.000	1.631.600
Saldo	267.874,02	9.500	-393.300	-374.200	-150.900	-239.300

Der Ergebnishaushalt 2026 weist einen Fehlbetrag in Höhe von 393.300 € auf, der auf neue Rechnung vorzutragen ist. Durch den positiven Ergebnisvortrag aus dem Haushaltsvorjahr ist der Ergebnishaushalt 2026 nach § 16 Absatz 1 Nr. 1 GemHVO-Doppik ausgeglichen. Im Finanzplanungszeitraum 2027 - 2029 ist ebenfalls ein Haushaltsausgleich zu erwarten. Daraus resultierend ist die dauernde gesicherte Leistungsfähigkeit gegeben.

3. Entwicklung der Finanzmittel und des Saldos der laufenden Ein- und Auszahlungen im laufenden Haushaltsjahr und im Finanzplanungszeitraum

3.1. Entwicklung der Finanzmittelüberschüsse/Finanzmittelfehlbeträge im laufenden Haushaltsjahr und im Finanzplanungszeitraum

Einzahlungen /. Auszahlungen	Ergebnis 2024	Ansatz 2025	Ansatz 2026	Plan 2027	Plan 2028	Plan 2029
Einzahlungen	1.317.127,70	1.388.000	1.668.000	1.202.300	1.340.100	1.346.500
Auszahlungen	1.130.440,06	1.433.100	2.290.500	1.451.500	1.365.900	1.418.100
Saldo	186.687,64	-45.100	-622.500	-249.200	-25.800	-71.600

Der Finanzhaushalt 2026 weist ein negatives Ergebnis in Höhe von 622.500 € auf. Dieser Betrag wird den liquiden Mitteln entnommen.

Gemäß § 16 Absatz 1 Nr. 2 GemHVO-Doppik ist der Finanzhaushalt im laufenden Haushaltsjahr 2026 und im Finanzplanungszeitraum (siehe 3.2.) ausgeglichen. Daraus resultierend ist die dauernde gesicherte Leistungsfähigkeit gegeben. Die Aufnahme eines Kassenkredits ist genehmigungsfrei in Höhe von 132.400 € möglich. Der Kassenkredit wird in der aufgenommenen Höhe zum Ende des Haushaltsjahres zurückgezahlt.

3.2. Entwicklung des Saldos der laufenden Ein- und Auszahlungen

Lfd. Ein- und Auszahlungen	Ergebnis 2024	Ansatz 2025	Ansatz 2026	Plan 2027	Plan 2028	Plan 2029
Jahresbezogener Saldo der lfd. Ein- und Auszahlungen	145.319,61	-25.800	-622.500	-305.600	-82.200	-128.000
Saldo der lfd. Ein- und Auszahlungen zum 31.12.des Haushaltsvorjahres	1.744.349,15	1.889.669	1.863.869	1.241.369	935.769	853.569
Saldo der lfd. Ein- und Auszahlungen zum 31.12.des Haushaltsjahres	1.889.668,76	1.863.869	1.241.369	935.769	853.569	725.569

Der positive Saldo der lfd. Ein- und Auszahlungen wird für die Deckung des Finanzhaushaltes allgemein und für die zukünftigen Investitionen der Gemeinde benötigt.

4. Entwicklung der Investitionen und Investitionsförderungsmaßnahmen sowie die sich hieraus ergebenden Auswirkungen auf die Ergebnis- und Finanzhaushalte der folgenden Haushaltsjahre

Die Auflösung der Sonderposten und die Abschreibungen wurden auf der Grundlage des bis zum 31.12.2025 erfassten Vermögens der Gemeinde ermittelt.

4.1 Erträge / Auflösung Sonderposten

Produktbereich		Ergebnis 2024	Ansatz 2025	Ansatz 2026	Plan 2027	Plan 2028	Plan 2029
1	Zentrale Verwaltung	6.386,57	5.700	5.500	5.900	5.900	5.900
2	Schule und Kultur	0,00	0	0	0	0	0
3	Soziales und Jugend	1.203,89	1.200	1.200	1.200	1.200	1.200
4	Gesundheit und Sport	0,00	0	0	0	0	0
5	Gestaltung der Umwelt	96.629,98	96.600	96.500	96.500	96.300	95.100
6	Zentrale Finanzleistungen	0,00	0	0	0	0	0
Gesamt		104.220,44	103.500	103.200	103.600	103.400	102.200

4.2 Aufwendungen / Abschreibungen

Produktbereich		Ergebnis 2024	Ansatz 2025	Ansatz 2026	Plan 2027	Plan 2028	Plan 2029
1	Zentrale Verwaltung	47.436,79	46.800	47.300	47.500	47.500	47.400
2	Schule und Kultur	368,99	0	0	0	0	0
3	Soziales und Jugend	2.295,08	2.300	2.300	2.300	2.300	2.300
4	Gesundheit und Sport	0,00	0	0	0	0	0
5	Gestaltung der Umwelt	108.653,00	107.700	112.000	122.400	122.300	121.000
6	Zentrale Finanzleistungen	0,00	0	0	0	0	0
Gesamt		158.753,86	156.800	161.600	172.200	172.100	170.700

4.3 Einzahlungen

Produktbereich		Ergebnis 2024	Ansatz 2025	Ansatz 2026	Plan 2027	Plan 2028	Plan 2029
1	Zentrale Verwaltung	700,00	4.400	0	0	0	0
2	Schule und Kultur	0,00	0	0	0	0	0
3	Soziales und Jugend	0,00	0	0	0	0	0
4	Gesundheit und Sport	0,00	0	0	0	0	0
5	Gestaltung der Umwelt	17.542,27	17.500	20.800	20.800	20.800	20.800
6	Zentrale Finanzleistungen	35.698,71	35.500	323.200	35.600	35.600	35.600
Gesamt		53.940,98	57.400	344.000	56.400	56.400	56.400

4.4 Auszahlungen

Produktbereich		Ergebnis 2024	Ansatz 2025	Ansatz 2026	Plan 2027	Plan 2028	Plan 2029
1	Zentrale Verwaltung	4.523,70	19.700	500	0	0	0
2	Schule und Kultur	369,99	0	0	0	0	0
3	Soziales und Jugend	0,00	0	0	0	0	0
4	Gesundheit und Sport	0,00	0	0	0	0	0
5	Gestaltung der Umwelt	7.679,26	57.000	343.500	0	0	0
6	Zentrale Finanzleistungen	0,00	0	0	0	0	0
Gesamt		12.572,95	76.700	344.000	0	0	0

5. Entwicklung der Kredite für Investitionen und Investitionsförderungsmaßnahmen sowie die Belastung des Haushaltes durch kreditähnliche Rechtsgeschäfte

Einzahlungs- bzw. Auszahlungsart	Bestand zur Zeit der Planaufstellung	Ansatz 2026	Plan 2027	Plan 2028	Plan 2029
Einzahlungen					
Kredite vom Land	0	0	0	0	0
Kredite vom inländischen Geldmarkt	0	0	0	0	0
Gesamt	0	0	0	0	0
Auszahlungen					
Tilgung Umschuldung an Land	0	0	0	0	0
Tilgung an den inländischen Geldmarkt	0	0	0	0	0
Gesamt	0	0	0	0	0
Schulden gesamt beim Land	0	0	0	0	0
Schulden gesamt beim inländischen Geldmarkt	0	0	0	0	0
Gesamt	0	0	0	0	0

6. Entwicklung der Kredite zur Sicherung der Zahlungsfähigkeit

	Bestand per 31.12.2025	Ansatz 2026	Plan 2027	Plan 2028	Plan 2029
Kassenkreditaufnahme	0	132.400	114.500	128.300	129.000
Kassenkreditrückzahlung	0	132.400	114.500	128.300	129.000
Saldo im Jahr	0	0	0	0	0
Gesamtbestand	0	0	0	0	0

7. Übersicht über die Entwicklung des Eigenkapitals im Finanzplanungszeitraum

Die Entwicklung des Eigenkapitals zum Ende eines Haushaltsjahres zeigt die nachfolgende Tabelle (Die Angaben resultieren aus dem vorläufigen Jahresabschluss 2024.):

Lfd. Nr.		Jahr	Ergebnis- vortrag ins Haushalts- folgejahr	Rücklagen			Eigenkapital zum Ende des Haushaltsjahres	Eigen- kapital zum Ende des Haushalts- jahres je Einwohner
				Allgemeine Kapital- rücklage	Zweck- gebundene Kapital- rücklage	Rücklage kommunaler Finanz- ausgleich		
				(in €)				
		1	2	3	4	5	6	7
1.	Bestand zum Ende des jeweiligen Haushaltsvorjahres							
	2. Haushaltsvorjahr (vorläufiges Ergebnis)	2024	2.921.462,85	1.230.279,98	356.154,59	88.667,09	4.596.564,51	6.860,54
	1. Haushaltsvorjahr (Plan)	2025	2.930.963	1.230.280	391.655	67	4.552.965	7.059
2.	Bestand zum Ende des Haushaltsjahres	2026	2.537.663	1.230.280	427.255	67	4.195.265	6.565
3.	Bestand zum Ende des jeweiligen Haushaltsfolgejahres							
3.1	1. Haushaltsfolgejahr	2027	2.163.463	1.230.280	462.855	67	3.856.665	6.035
3.2	2. Haushaltsfolgejahr	2028	2.012.563	1.230.280	498.455	67	3.741.365	5.855
4.	Bestand zum Ende des Finanzplanungszeitraumes	2029	1.773.263	1.230.280	534.055	42.867	3.580.465	5.603

Das Eigenkapital betrug in der Bilanz zum 31.12.2024 4.596.564,51 €. Mit dem Ausweis eines positiven Eigenkapitals kommt die Gemeinde der Vorschrift der Kommunalverfassung bezüglich einer nicht zulässigen Überschuldung nach.

8. Veränderung der Rücklage für Belastungen aus dem kommunalen Finanzausgleich

Die Gemeinde Zehna verfügt per 31.12.2024 über eine Rücklage für Belastungen aus dem kommunalen Finanzausgleich in Höhe von 88.667,09 €.

Im Jahr 2025 werden 88.600 € ergebniswirksam aufgelöst.

9. Veränderungen der sonstigen zweckgebundenen Ergebnisrücklage

Die Gemeinde Zehna verfügt über keine zweckgebundene Ergebnisrücklage

10. Veränderung der Kapitalrücklage

Kapitalrücklage	Bestand zum Zeitpunkt der Planaufstellung	Ansatz 2026	Plan 2027	Plan 2028	Plan 2029
Einstellung in die Kapitalrücklage	35.500	35.600	35.600	35.600	35.600
Entnahme aus der Kapitalrücklage	0	0	0	0	0
Erhöhung /Minderung im Jahr	35.500	35.600	35.600	35.600	35.600
Gesamtbestand	1.621.935	1.657.535	1.693.135	1.728.735	1.764.335

Veränderungen der Kapitalrücklage ergeben sich geplant aus den Zuweisungen nach dem FAG für investive Zwecke.

11. Zuwendung an Fraktionen

Zuwendungen an Fraktionen werden nicht gewährt.

12. Entwicklung der Sonderposten

Lfd. Nr.	Art	Voraussichtlicher Stand zum Beginn des Haushaltsjahres	Einstellungen	Planmäßige Auflösung	Außerplanm. Auflösung / Abgänge	Voraussichtlicher Stand zum Ende des Haushaltsjahres
		In €				
1.	Sonderposten aus Zuwendungen für Investitionen	1.961.096	0	97.000	0	1.864.096
2.	Sonderposten aus Beiträgen und ähnlichen Entgelten	141.999	0	6.200	0	135.799
2.1.	Beiträge	141.999	0	6.200	0	135.799
2.2.	Baukostenzuschüsse	0	0	0	0	0
2.3.	Unentgeltliche Vermögensübernahmen i.R. von Erschließungsbeiträgen	0	0	0	0	0
3.	Sonderposten aus Anzahlungen	105.772	20.800	0	0	126.572
3.1.	Anzahlungen aus Zuwendungen	0	0	0	0	0
3.2.	Anzahlungen Beiträge und ähnliche Entgelte	105.772	20.800	0	0	126.572
4.	Sonderposten für den Gebührenaussgleich	0	0	0	0	0
5.	Sonstige Sonderposten	0	0	0	0	0
	Summe	2.208.867	20.800	103.200	0	2.126.467

13. Gegenüberstellung der Ergebnisplanung 2026 mit der Finanzplanung für das Jahr 2026

Produktbereich		Ertrag 2026	Aufwand 2026	Einzahlung 2026	Auszahlung 2026
1	Zentrale Verwaltung	420.100	681.700	414.600	634.900
2	Schule und Kultur	0	83.400	0	83.400
3	Soziales und Jugend	1.200	185.900	0	183.600
4	Gesundheit und Sport	0	0	0	0
5	Gestaltung der Umwelt	148.300	400.700	72.600	632.200
6	Zentrale Finanzleistungen	857.600	468.800	1.935.700	888.800
Gesamt		1.427.200	1.820.500	2.422.900	2.422.900

14. Überblick über freiwillige Leistungen

	Ansatz 2026		Ansatz 2026
Erträge	684.400	Einzahlungen	643.500
Aufwendungen	352.100	Auszahlungen	350.900
Saldo	- 332.300	Saldo	- 292.600

Die Einzelaufstellung ist als Anlage 1 beigefügt.

Der Ergebnishaushalt der Gemeinde Zehna schließt in den Erträgen mit 1.427.200 Euro ab.

Die Aufwendungen schließen mit 1.820.500 Euro ab.

Im Finanzhaushalt wurden insgesamt Einzahlungen in Höhe von 2.422.900 Euro veranschlagt. Die Auszahlungen im Finanzhaushalt wurden ebenfalls mit 2.422.900 Euro veranschlagt. (Siehe hierzu die Erläuterung unter Punkt 3).

Zur Finanzierung kann ein Kassenkredit in Höhe von 132.400 Euro aufgenommen werden.

Der Finanzhaushalt 2026 ist nach § 16 (1) Ziffer 2 GemHVO ausgeglichen.

15. Verwendung der Mittel aus der Infrastrukturpauschale (§23 FAG M-V)

Die Mittel aus der Infrastrukturpauschale sollen für den Neubau der Parkplätze und die Zufahrt zum Hort eingesetzt werden.

16. Erläuterungen gemäß § 4 Abs. 9 GemHVO-Doppik:

- Die Gemeinde hat keine Verträge abgeschlossen, die zu erheblichen Zahlungen verpflichten.
- Weder die Abschreibungsmethode hat sich geändert noch sind außerplanmäßige Abschreibungen im Haushaltsplan 2026 enthalten.
- Neue Investitionen und Investitionsförderungsmaßnahmen:
Die Einzelaufstellung 2026 ist als Anlage 2 beigefügt.
- Erhebliche Abweichungen gegenüber den Ansätzen 2025

Lfd. Nr.	Bezeichnung	Ansatz 2025	Ansatz 2026
1	11402 Vermietung von Wohnungen	370.200	350.000
2	11402 Betriebskosten	202.800	250.000
3	11402 Unterhaltung der Gebäude	115.000	258.100
4	12600 Fahrzeugunterhaltung	5.000	9.100
5	12600 Aus- und Fortbildung	3.000	15.000
6	36100 Zuweisungen und Zuschüsse für lfd. Zwecke an Gemeinden	171.600	179.400
7	51100 Sonstige Aufwendungen für die Inanspruchnahme von von Rechten und Dienstleistungen	5.400	65.400

Lfd. Nr.	Bezeichnung	Ansatz 2025	Ansatz 2026
8	54101 Unterhaltung der Straßen, Wege und Plätze	10.000	15.000
9	54101 Baumpflege	15.000	20.000
10	55101 Lohnkosten	52.700	55.200
11	55101 Unterhaltung der Gebäude	0	4.000
12	55101 Fahrzeugunterhaltung	800	2.000
13	55101 Fahrzeug Betriebs- und Schmierstoffe	700	2.000
14	57301 Unterhaltung der Gebäude	10.000	31.000
15	61100 Einkommens- und Umsatzsteuer, Schlüsselzuweisung	526.000	519.300
16	61100 Entnahme aus der Rücklage für Belastungen aus dem kommunalen Finanzausgleich	88.600	0
17	61100 Kreisumlage	348.600	360.800
18	61100 Amtsumlage	117.300	86.200
19	61200 Zinserträge von Banken und Sparkassen	0	13.000

Erläuterungen zu den lfd. Nr.:

zu 1:

Es wird mit geringeren Mieteinnahmen gerechnet.

zu 2.:

Die Betriebskosten steigen.

zu 3.:

Für die Unterhaltung der Wohnungen werden 200.000 €, für das Heizhaus 23.100 € sowie für die Kita 35.000 € benötigt.

zu 4.:

Für das FFW-Auto und den Anhänger müssen neue Reifen angeschafft werden.

zu 5.:

Erhöhung der Aufwendungen für aus- und Fortbildung.

zu 6.:

Durch die Änderung des KiföG M-V wird ein prozentualer Anteil in Höhe von 31,49 % der Kita-Kosten pro Kind gezahlt.

zu 7.:

Für die Feuerwehr werden Planungskosten in Höhe von 60.000 € für die Leistungsphasen 1–4 veranschlagt.

zu 8.:

Die Mittel für die Unterhaltung der Straßen werden erhöht.

zu 9.:

Für die Baumpflege werden zusätzliche Mittel benötigt.

zu 10.:

Durch die Anpassung des gesetzlichen Mindestlohns erhöhen sich die Ausgaben.

zu 11.:

Für das Abdichten der Seiten am Traktor-Abstellraum sind 4.000 € vorgesehen.

zu 12. und 13.:

Sowohl für die Fahrzeugunterhaltung als auch für Benzin werden mehr Mittel benötigt.

zu 14.:

Das Dach des Gebäudes Saal Zehna soll saniert werden.

zu 15.:

Die Erträge ergeben sich aus dem Kommunalen Finanzausgleich 2026.

zu 16.:

Die im Jahr 2024 gebildete Rücklage für Belastungen aus dem kommunalen Finanzausgleich wird 2026 ertragswirksam aufgelöst.

zu 17.:

Aufgrund gestiegener Umlagegrundlagen sowie eines erhöhten Kreisumlagesatzes steigt die zu zahlende Kreisumlage.

zu 18.:

Aufgrund des gesunkenen Amtsumlagesatzes ist eine geringere Amtsumlage zu zahlen.

zu 19.:

Durch die Anlage liquider Mittel können Zinserträge erzielt werden.

5. Außerordentliche Erträge und Aufwendungen sowie außerordentliche Ein- und Auszahlungen sind im Haushaltsplan 2026 nicht enthalten.

Gemeinde Zehna

Anlage 1

Übersicht über die Aufwendungen und Auszahlungen sowie die selbstfinanzierten Eigenanteile für freiwillige Leistungen
im Haushaltsjahr 2026

Produkt/Bezeichnung	Konto	Aufwendungen	Erträge	Eigenanteil/Zuschuss Gemeinde	Auszahlungen	Einzahlungen	Eigenanteil
11104/Gremien	56920000/Verfüungsmittel	300,00 €	0,00 €	300,00 €	300,00 €	0,00 €	300,00 €
11104/Gremien	56930000/Repräsentationen	1.000,00 €	0,00 €	1.000,00 €	1.000,00 €	0,00 €	1.000,00 €
11400/Zentrale Dienste	56420000/Beiträge zu Wirtschaftsverbänden, Berufsvetretungen und Vereinen	600,00 €	0,00 €	600,00 €	600,00 €	0,00 €	600,00 €
11402/Liegenschaften	Kommunale Wohnungen incl. Zinsen u. Tilgung, Abschreibung u. Auflösung Sopo	499.100,00 €	350.000,00 €	149.100,00 €	460.500,00 €	350.000,00 €	110.500,00 €
12600/Brandschutz	52490001/Sonstige Aufwendungen für Veranstaltungen	500,00 €	0,00 €	500,00 €	500,00 €	0,00 €	500,00 €
28100/Heimat-und sonstige Kulturpflege	ges. Produkt	4.500,00 €	0,00 €	4.500,00 €	4.500,00 €	0,00 €	4.500,00 €
36600/Einrichtungen der Kinder-und Jugendarbeit	ges. Produkt	6.500,00 €	1.200,00 €	5.300,00 €	4.200,00 €	0,00 €	4.200,00 €
51100/Räumliche Planungs- und Entwicklungsmaßnahmen	56290000/sonstige Aufwendungen/Auszahlg. für die Inanspruchnahme von	65.400,00 €	0,00 €	65.400,00 €	65.400,00 €	0,00 €	65.400,00 €
55101/Öffentliches Grün, Landschaftsbau	ges. Produkt	73.800,00 €	0,00 €	73.800,00 €	73.800,00 €	0,00 €	73.800,00 €
55102/Sonstige Erholungseinrichtungen	ges. Produkt	900,00 €	800,00 €	100,00 €	900,00 €	800,00 €	100,00 €
57301 Komm. Allgemeine Einrichtungen	ges. Produkt	31.800,00 €	100,00 €	31.700,00 €	31.800,00 €	100,00 €	31.700,00 €
Gesamt		684.400,00 €	352.100,00 €	332.300,00 €	643.500,00 €	350.900,00 €	292.600,00 €

Maßnahme-Nr.:	1140026001 GWG-Ausstattung unter 410 € netto	Nutzungsdauer 1 Jahr
Erläuterung:	diverses	

Ein- und Auszahlungsübersicht

	Ansatz 2026	Planwert 2027	Planwert 2028	Planwert 2029	Planwert 2030	Bisher ber.	Gesamt Invest	VE 2027	VE 2028	VE 2029	VE 2030	Gesamt VE.
	1	2	3	4	5	6	7	8	9	10	11	12
Einzahlungen	0	0	0	0	0	0,00	0,00	0	0	0	0	0
Auszahlungen	500	0	0	0	0	0,00	500,00	0	0	0	0	0

Investitionsobjekte Gesamt

	Ansatz 2026	Planwert 2027	Planwert 2028	Planwert 2029	Planwert 2030	Bisher ber.	Gesamt Invest	VE 2027	VE 2028	VE 2029	VE 2030	Gesamt VE.
	1	2	3	4	5	6	7	8	9	10	11	12
11400.78572000 Auszahlungen für bewegliche Sachen des Anlagevermögens bis zu einem Wert von 410 € netto	500	0	0	0	0	0,00	500,00	0	0	0	0	0
Saldo	-500	0	0	0	0	0,00	-500,00	0	0	0	0	0

Folgekosten Bestände

	Bezeichnung	Ansatz 2026	AO-Soll 2026	Vorm.AO-Soll 2026	Verfügbar 2026	Planwert 2027 - 2029
	1	2	3	4	5	6
11400. 53853001	Abschreibungen auf Geschäftsausstattung - Folgekosten Neuinvestitionen	500	0,00	0,00	500,00	0

Anlagevermögen Bestände

	Bezeichnung	Ansatz 2026	AO-Soll 2026	Vorm.AO-Soll 2026	Verfügbar 2026.	Inventar-Nr.
	1	2	3	4	5	6
11400. 08270000	Geringwertige Vermögensgegenstände	500	0,00	0,00	500,00	

Maßnahme-Nr.:	1260025001 Atemschutzgeräte 4 Stk.	Nutzungsdauer 10 Jahre
Erläuterung: Die Atemschutzgeräte sind angeschafft, es fehlt aber noch Zubehör. Die Fördermittel fehlen noch.		
Bildung HHR mit Jahresabschluss 2025		
Fördermittel	Ansatz 4.400 € AO-Soll 0,00 € HHR 4.400,00 €	
AHK	Ansatz 19.000 € AO-Soll 12.293,89 € HHR 6.706,11 €	

Ein- und Auszahlungsübersicht

	Ansatz 2026	Planwert 2027	Planwert 2028	Planwert 2029	Planwert 2030	Bisher ber.	Gesamt Invest	VE 2027	VE 2028	VE 2029	VE 2030	Gesamt VE.
	1	2	3	4	5	6	7	8	9	10	11	12
Einzahlungen	0	0	0	0	0	0,00	4.400,00	0	0	0	0	0
Auszahlungen	0	0	0	0	0	0,00	19.000,00	0	0	0	0	0

Investitionsobjekte Gesamt

	Ansatz 2026	Planwert 2027	Planwert 2028	Planwert 2029	Planwert 2030	Bisher ber.	Gesamt Invest	VE 2027	VE 2028	VE 2029	VE 2030	Gesamt VE.
	1	2	3	4	5	6	7	8	9	10	11	12
12600.78571000 Auszahlungen für bewegliche Sachen des Anlagevermögens über einem Wert von 410 € netto	0	0	0	0	0	0,00	19.000,00	0	0	0	0	0
12600.68142000 Investitionszuwendungen vom Land	0	0	0	0	0	0,00	4.400,00	0	0	0	0	0
Saldo	0	0	0	0	0	0,00	-14.600,00	0	0	0	0	0

Folgekosten Bestände

	Bezeichnung	Ansatz 2026	AO-Soll 2026	Vorm.AO-Soll 2026	Verfügbar 2026	Planwert 2027 - 2029
	1	2	3	4	5	6
12600. 53852001	Abschreibungen auf Betriebsausstattung - Folgekosten Neuinvestitionen	0	0,00	0,00	0,00	700
12600. 41510001	Erträge aus der Auflösung von Sonderposten aus Zuwendungen - Folgekosten Neuinvestitionen	0	0,00	0,00	0,00	400

Anlagevermögen Bestände

	Bezeichnung	Ansatz 2026	AO-Soll 2026	Vorm.AO-Soll 2026	Verfügbar 2026.	Inventar-Nr.
	1	2	3	4	5	6
12600. 08200000	Betriebs- und Geschäftsausstattung	0	4.474,40	0,00	-4.474,40	
12600. 23100000	Sonderposten aus Zuwendungen Investitionen	0	-2.850,00	0,00	2.850,00	

Maßnahme-Nr.:	5410100001 pauschale Straßenausbaubeiträge § 8a Abs.4 KAG M-V
Erläuterung:	2026-2029 Planung 20.800 €
Auszahlung seit 2020	17.852,97 € in 2020 17.726,56 € in 2021 17.609,11 € in 2022 17.540,67 € in 2023 17.542,27 € in 2024 20.898,96 € in 2025 = 109.170,54 € -> Ansparung

Ein- und Auszahlungsübersicht

	Ansatz 2026	Planwert 2027	Planwert 2028	Planwert 2029	Planwert 2030	Bisher ber.	Gesamt Invest	VE 2027	VE 2028	VE 2029	VE 2030	Gesamt VE.
	1	2	3	4	5	6	7	8	9	10	11	12
Einzahlungen	20.800	20.800	20.800	20.800	0	88.271,58	188.971,58	0	0	0	0	0
Auszahlungen	0	0	0	0	0	0,00	0,00	0	0	0	0	0

Investitionsobjekte Gesamt

	Ansatz 2026	Planwert 2027	Planwert 2028	Planwert 2029	Planwert 2030	Bisher ber.	Gesamt Invest	VE 2027	VE 2028	VE 2029	VE 2030	Gesamt VE.
	1	2	3	4	5	6	7	8	9	10	11	12
54101.68242000 Beiträge und ähnliche Entgelte vom Land (Ausgleich nach § 8a Abs. 2 u. 4 KAG M-V)	20.800	20.800	20.800	20.800	0	88.271,58	188.971,58	0	0	0	0	0
Saldo	20.800	20.800	20.800	20.800	0	88.271,58	188.971,58	0	0	0	0	0

Anlagevermögen Bestände

	Bezeichnung	Ansatz 2026	AO-Soll 2026	Vorm.AO-Soll 2026	Verfügbar 2026.	Inventar-Nr.
	1	2	3	4	5	6
54101. 23320001	Anzahlungen auf Sonderposten aus Beiträgen und ähnlichen Entgelten (Ausgleich nach § 8a Abs. 4 KAG M-V)	20.800	0,00	0,00	20.800,00	

Maßnahme-Nr.:	5410125001 Gehweg zur Kita (Lückenschluss)	Nutzungsdauer 35 Jahre
Erläuterung:	ca. 80-100m	
Bildung HHR mit Jahresabschluss 2025		
Baukosten: Ansatz 7.000 € AO-Soll 0,00 € HHR 7.000,00 €		

Ein- und Auszahlungsübersicht

	Ansatz 2026	Planwert 2027	Planwert 2028	Planwert 2029	Planwert 2030	Bisher ber.	Gesamt Invest	VE 2027	VE 2028	VE 2029	VE 2030	Gesamt VE.
	1	2	3	4	5	6	7	8	9	10	11	12
Einzahlungen	0	0	0	0	0	0,00	0,00	0	0	0	0	0
Auszahlungen	0	0	0	0	0	0,00	7.000,00	0	0	0	0	0

Investitionsobjekte Gesamt

	Ansatz 2026	Planwert 2027	Planwert 2028	Planwert 2029	Planwert 2030	Bisher ber.	Gesamt Invest	VE 2027	VE 2028	VE 2029	VE 2030	Gesamt VE.
	1	2	3	4	5	6	7	8	9	10	11	12
54101.78532000 Auszahlungen für Baumaßnahmen (Herstellungskosten) Infrastrukturvermögen	0	0	0	0	0	0,00	7.000,00	0	0	0	0	0
Saldo	0	0	0	0	0	0,00	-7.000,00	0	0	0	0	0

Folgekosten Bestände

	Bezeichnung	Ansatz 2026	AO-Soll 2026	Vorm.AO-Soll 2026	Verfügbar 2026	Planwert 2027 - 2029
	1	2	3	4	5	6
54101. 53500001	Abschreibungen auf das Infrastrukturvermögen - Folgekosten Neuinvestitionen	0	0,00	0,00	0,00	200

Anlagevermögen Bestände

	Bezeichnung	Ansatz 2026	AO-Soll 2026	Vorm.AO-Soll 2026	Verfügbar 2026.	Inventar-Nr.
	1	2	3	4	5	6
54101. 09600002	Anlagen im Bau - Tiefbau (Infrastruktur)	0	0,00	0,00	0,00	

Maßnahme-Nr.: 5410126001 Blockbohlenhaus als FGU Groß Breesen

Nutzungsdauer 20 Jahre

Ein- und Auszahlungsübersicht

	Ansatz 2026	Planwert 2027	Planwert 2028	Planwert 2029	Planwert 2030	Bisher ber.	Gesamt Invest	VE 2027	VE 2028	VE 2029	VE 2030	Gesamt VE.
	1	2	3	4	5	6	7	8	9	10	11	12
Einzahlungen	0	0	0	0	0	0,00	0,00	0	0	0	0	0
Auszahlungen	1.200	0	0	0	0	0,00	1.200,00	0	0	0	0	0

Investitionsobjekte Gesamt

	Ansatz 2026	Planwert 2027	Planwert 2028	Planwert 2029	Planwert 2030	Bisher ber.	Gesamt Invest	VE 2027	VE 2028	VE 2029	VE 2030	Gesamt VE.
	1	2	3	4	5	6	7	8	9	10	11	12
54101.78531000 Auszahlungen für den Erwerb von Infrastrukturvermögen, einschl. Grundstücke und Grundstücksgleicher Rechte	1.200	0	0	0	0	0,00	1.200,00	0	0	0	0	0
Saldo	-1.200	0	0	0	0	0,00	-1.200,00	0	0	0	0	0

Folgekosten Bestände

	Bezeichnung	Ansatz 2026	AO-Soll 2026	Vorm.AO-Soll 2026	Verfügbar 2026	Planwert 2027 - 2029
	1	2	3	4	5	6
54101. 53500001	Abschreibungen auf das Infrastrukturvermögen - Folgekosten Neuinvestitionen	0	0,00	0,00	0,00	100

Anlagevermögen Bestände

	Bezeichnung	Ansatz 2026	AO-Soll 2026	Vorm.AO-Soll 2026	Verfügbar 2026.	Inventar-Nr.
	1	2	3	4	5	6
54101. 04900000	Sonstige Infrastrukturvermögen	1.200	0,00	0,00	1.200,00	

Maßnahme-Nr.: 5410126002 Poller 20 Stk.

Nutzungsdauer 10 Jahre

Ein- und Auszahlungsübersicht

	Ansatz 2026	Planwert 2027	Planwert 2028	Planwert 2029	Planwert 2030	Bisher ber.	Gesamt Invest	VE 2027	VE 2028	VE 2029	VE 2030	Gesamt VE.
	1	2	3	4	5	6	7	8	9	10	11	12
Einzahlungen	0	0	0	0	0	0,00	0,00	0	0	0	0	0
Auszahlungen	1.800	0	0	0	0	0,00	1.800,00	0	0	0	0	0

Investitionsobjekte Gesamt

	Ansatz 2026	Planwert 2027	Planwert 2028	Planwert 2029	Planwert 2030	Bisher ber.	Gesamt Invest	VE 2027	VE 2028	VE 2029	VE 2030	Gesamt VE.
	1	2	3	4	5	6	7	8	9	10	11	12
54101.78531000 Auszahlungen für den Erwerb von Infrastrukturvermögen, einschl. Grundstücke und Grundstücksgleicher Rechte	1.800	0	0	0	0	0,00	1.800,00	0	0	0	0	0
Saldo	-1.800	0	0	0	0	0,00	-1.800,00	0	0	0	0	0

Folgekosten Bestände

	Bezeichnung	Ansatz 2026	AO-Soll 2026	Vorm.AO-Soll 2026	Verfügbar 2026	Planwert 2027 - 2029
	1	2	3	4	5	6
54101. 53500001	Abschreibungen auf das Infrastrukturvermögen - Folgekosten Neuinvestitionen	0	0,00	0,00	0,00	200

Anlagevermögen Bestände

	Bezeichnung	Ansatz 2026	AO-Soll 2026	Vorm.AO-Soll 2026	Verfügbar 2026.	Inventar-Nr.
	1	2	3	4	5	6
54101. 04800000	Straßen, Wege, Plätze und Verkehrslenkungsanlagen	1.800	0,00	0,00	1.800,00	

Maßnahme-Nr.: 5410126003 Neubau Parkplätze 3 Stk.

Nutzungsdauer 35 Jahre

Erläuterung:

Standorte: Wohnblock, Kohlelager, Kleingartenanlage

inkl. Beleuchtung

Deckung Eigenmittel aus ISP

Ein- und Auszahlungsübersicht

	Ansatz 2026	Planwert 2027	Planwert 2028	Planwert 2029	Planwert 2030	Bisher ber.	Gesamt Invest	VE 2027	VE 2028	VE 2029	VE 2030	Gesamt VE.
	1	2	3	4	5	6	7	8	9	10	11	12
Einzahlungen	0	0	0	0	0	0,00	0,00	0	0	0	0	0
Auszahlungen	220.000	0	0	0	0	0,00	220.000,00	0	0	0	0	0

Investitionsobjekte Gesamt

	Ansatz 2026	Planwert 2027	Planwert 2028	Planwert 2029	Planwert 2030	Bisher ber.	Gesamt Invest	VE 2027	VE 2028	VE 2029	VE 2030	Gesamt VE.
	1	2	3	4	5	6	7	8	9	10	11	12
54101.78532000 Auszahlungen für Baumaßnahmen (Herstellungskosten) Infrastrukturvermögen	220.000	0	0	0	0	0,00	220.000,00	0	0	0	0	0
Saldo	-220.000	0	0	0	0	0,00	-220.000,00	0	0	0	0	0

Folgekosten Bestände

	Bezeichnung	Ansatz 2026	AO-Soll 2026	Vorm.AO-Soll 2026	Verfügbar 2026	Planwert 2027 - 2029
	1	2	3	4	5	6
54101. 53500001	Abschreibungen auf das Infrastrukturvermögen - Folgekosten Neuinvestitionen	0	0,00	0,00	0,00	6.300

Anlagevermögen Bestände

	Bezeichnung	Ansatz 2026	AO-Soll 2026	Vorm.AO-Soll 2026	Verfügbar 2026.	Inventar-Nr.
	1	2	3	4	5	6
54101. 09600002	Anlagen im Bau - Tiefbau (Infrastruktur)	220.000	0,00	0,00	220.000,00	

Maßnahme-Nr.:	5410126004 Neubau Zufahrt zum Hort (Neubau)	Nutzungsdauer 35 Jahre
Erläuterung: Hortneubau erfolgt auf dem Schulgelände -> Neubau Zufahrt 82m inkl. Beleuchtung Deckung Eigenmittel aus ISP		

Ein- und Auszahlungsübersicht

	Ansatz 2026	Planwert 2027	Planwert 2028	Planwert 2029	Planwert 2030	Bisher ber.	Gesamt Invest	VE 2027	VE 2028	VE 2029	VE 2030	Gesamt VE.
	1	2	3	4	5	6	7	8	9	10	11	12
Einzahlungen	0	0	0	0	0	0,00	0,00	0	0	0	0	0
Auszahlungen	110.000	0	0	0	0	0,00	110.000,00	0	0	0	0	0

Investitionsobjekte Gesamt

	Ansatz 2026	Planwert 2027	Planwert 2028	Planwert 2029	Planwert 2030	Bisher ber.	Gesamt Invest	VE 2027	VE 2028	VE 2029	VE 2030	Gesamt VE.
	1	2	3	4	5	6	7	8	9	10	11	12
54101.78532000 Auszahlungen für Baumaßnahmen (Herstellungskosten) Infrastrukturvermögen	110.000	0	0	0	0	0,00	110.000,00	0	0	0	0	0
Saldo	-110.000	0	0	0	0	0,00	-110.000,00	0	0	0	0	0

Folgekosten Bestände

	Bezeichnung	Ansatz 2026	AO-Soll 2026	Vorm.AO-Soll 2026	Verfügbar 2026	Planwert 2027 - 2029
	1	2	3	4	5	6
54101. 53500001	Abschreibungen auf das Infrastrukturvermögen - Folgekosten Neuinvestitionen	0	0,00	0,00	0,00	3.200

Anlagevermögen Bestände

	Bezeichnung	Ansatz 2026	AO-Soll 2026	Vorm.AO-Soll 2026	Verfügbar 2026.	Inventar-Nr.
	1	2	3	4	5	6
54101. 09600002	Anlagen im Bau - Tiefbau (Infrastruktur)	110.000	0,00	0,00	110.000,00	

Maßnahme-Nr.:	5510125001 Traktor mit Anbaugeräten	Nutzungsdauer 10 Jahre
Erläuterung:		
2025: Kauf Traktor mit Anbaugeräten		
2026: Anbaugeräte (Frontlader+Streugutverteiler)		

Ein- und Auszahlungsübersicht

	Ansatz 2026	Planwert 2027	Planwert 2028	Planwert 2029	Planwert 2030	Bisher ber.	Gesamt Invest	VE 2027	VE 2028	VE 2029	VE 2030	Gesamt VE.
	1	2	3	4	5	6	7	8	9	10	11	12
Einzahlungen	0	0	0	0	0	0,00	0,00	0	0	0	0	0
Auszahlungen	10.000	0	0	0	0	0,00	60.000,00	0	0	0	0	0

Investitionsobjekte Gesamt

	Ansatz 2026	Planwert 2027	Planwert 2028	Planwert 2029	Planwert 2030	Bisher ber.	Gesamt Invest	VE 2027	VE 2028	VE 2029	VE 2030	Gesamt VE.
	1	2	3	4	5	6	7	8	9	10	11	12
55101.78561000 Auszahlungen für Fahrzeuge, Maschinen und technische Anlagen über einem Wert von 410 € netto	10.000	0	0	0	0	0,00	60.000,00	0	0	0	0	0
Saldo	-10.000	0	0	0	0	0,00	-60.000,00	0	0	0	0	0

Folgekosten Bestände

	Bezeichnung	Ansatz 2026	AO-Soll 2026	Vorm.AO-Soll 2026	Verfügbar 2026	Planwert 2027 - 2029
	1	2	3	4	5	6
55101. 53810001	Abschreibungen auf Fahrzeuge - Folgekosten Neuinvestitionen	0	0,00	0,00	0,00	1.000

Anlagevermögen Bestände

	Bezeichnung	Ansatz 2026	AO-Soll 2026	Vorm.AO-Soll 2026	Verfügbar 2026.	Inventar-Nr.
	1	2	3	4	5	6
55101. 07100000	Fahrzeuge	10.000	0,00	0,00	10.000,00	

Maßnahme-Nr.: 5510126001 GWG-Ausstattung unter 410 € netto

Nutzungsdauer 1 Jahr

Erläuterung:
diverses**Ein- und Auszahlungsübersicht**

	Ansatz 2026	Planwert 2027	Planwert 2028	Planwert 2029	Planwert 2030	Bisher ber.	Gesamt Invest	VE 2027	VE 2028	VE 2029	VE 2030	Gesamt VE.
	1	2	3	4	5	6	7	8	9	10	11	12
Einzahlungen	0	0	0	0	0	0,00	0,00	0	0	0	0	0
Auszahlungen	500	0	0	0	0	0,00	500,00	0	0	0	0	0

Investitionsobjekte Gesamt

	Ansatz 2026	Planwert 2027	Planwert 2028	Planwert 2029	Planwert 2030	Bisher ber.	Gesamt Invest	VE 2027	VE 2028	VE 2029	VE 2030	Gesamt VE.
	1	2	3	4	5	6	7	8	9	10	11	12
55101.78572000 Auszahlungen für bewegliche Sachen des Anlagevermögens bis zu einem Wert von 410 € netto	500	0	0	0	0	0,00	500,00	0	0	0	0	0
Saldo	-500	0	0	0	0	0,00	-500,00	0	0	0	0	0

Folgekosten Bestände

	Bezeichnung	Ansatz 2026	AO-Soll 2026	Vorm.AO-Soll 2026	Verfügbar 2026	Planwert 2027 - 2029
	1	2	3	4	5	6
55101. 53852001	Abschreibungen auf Betriebsausstattung - Folgekosten Neuinvestitionen	500	0,00	0,00	500,00	0

Anlagevermögen Bestände

	Bezeichnung	Ansatz 2026	AO-Soll 2026	Vorm.AO-Soll 2026	Verfügbar 2026.	Inventar-Nr.
	1	2	3	4	5	6
55101. 08270000	Geringwertige Vermögensgegenstände	500	0,00	0,00	500,00	

Maßnahme-Nr.:	611000001 Infrastrukturpauschale
Erläuterung:	2026-2029 Planung 35.600 €
Auszahlung seit 2020	
	45.688,40 € in 2020
	46.732,33 € in 2021
	46.840,21 € in 2022
	46.661,82 € in 2023
	35.698,71 € in 2024
	= 221.621,47 € davon 61.768,41 € verwendet für Straßenbeleuchtung OL Zehna (2022)
	= 159.853,06 € Restbetrag
	35.548,40 € in 2025
	= 195.401,46 € → Deckung Eigenmittel bei 5410126003 Neubau Parkplätze + 5410126004 Zufahrt Hort

Ein- und Auszahlungsübersicht

	Ansatz 2026	Planwert 2027	Planwert 2028	Planwert 2029	Planwert 2030	Bisher ber.	Gesamt Invest	VE 2027	VE 2028	VE 2029	VE 2030	Gesamt VE.
	1	2	3	4	5	6	7	8	9	10	11	12
Einzahlungen	35.600	35.600	35.600	35.600	0	221.621,47	399.521,47	0	0	0	0	0
Auszahlungen	0	0	0	0	0	0,00	0,00	0	0	0	0	0

Investitionsobjekte Gesamt

	Ansatz 2026	Planwert 2027	Planwert 2028	Planwert 2029	Planwert 2030	Bisher ber.	Gesamt Invest	VE 2027	VE 2028	VE 2029	VE 2030	Gesamt VE.
	1	2	3	4	5	6	7	8	9	10	11	12
61100.68142001 Investitionszuwendungen vom Land - Infrastrukturpauschale	35.600	35.600	35.600	35.600	0	221.621,47	399.521,47	0	0	0	0	0
Saldo	35.600	35.600	35.600	35.600	0	221.621,47	399.521,47	0	0	0	0	0

Anlagevermögen Bestände

	Bezeichnung	Ansatz 2026	AO-Soll 2026	Vorm.AO-Soll 2026	Verfügbar 2026.	Inventar-Nr.
	1	2	3	4	5	6
61100. 20130000	Zweckgebundene Kapitalrücklage aus Zuweisungen nach §§ 23 und 24 des FAG M-V (Infrastrukturpauschale)	35.600	-8.908,53	0,00	44.508,53	

Stellenplan Haushaltsjahr 2026						
Lfd. Nr.	Bezeichnung der Stelle Amts-/ Funktionsbezeichnung	Anzahl und Bewertung im Hauhaltsvorjahr	Tatsächliche Besetzung am 30. Juni des Haushaltsvorjahres	Anzahl und Bewertung im Haushaltsjahr	Stellenplanvermerke	Bemerkungen
1	2	3	4	5	6	7
	Öffentliches Grün					
1	Gemeindearbeiter	1,0 / AT	1,0 / AT	1,0 / AT		
2	Gemeindearbeiter	0,250 / GV	0 / AT	0,250 / GV		1 Geringverdiener 10 h / Woche
						Mindestlohn

Übersicht über die aus Verpflichtungsermächtigungen voraussichtlich fällig werdenden Auszahlungen				
Verpflichtungsermächtigungen (gemäß § 1 Absatz 2 GemHVO-Doppik)	Planungsdaten 2027	Planungsdaten 2028	Planungsdaten 2029	Planungsdaten 2030
	in €			
	1	2	3	4
im Haushaltsjahr 2023	0	-	-	-
im Haushaltsjahr 2024	0	0	-	-
im Haushaltsjahr 2025	0	0	0	-
im Haushaltsjahr 2026	0	0	0	0
Summe	0	0	0	0

Übersicht über den voraussichtlichen Stand der Rückstellungen						Erläuterungen
Nr.	Art (gemäß § 47 Absatz 5 Nummer 3 GemHVO-Doppik)	Stand zu Beginn 2026	Inanspruchnahme/ Auflösung	Zuführung	Stand zum Ende 2026	Kontonummer
		in €				
		1	2	3	4	
1	Rückstellungen für Pensionen und ähnliche Verpflichtungen	0	0	0	0	24
2	Steuerrückstellungen	0	0	0	0	25
3	Sonstige Rückstellungen	0	0	0	0	27-29
4	Summe	0	0	0	0	

Übersicht über die Zusammensetzung und Entwicklung des Saldos der liquiden Mittel und der Kassenkredite im Haushaltsjahr 2026					
Nr.		laufende	Ein- und Auszahlungen	durchlaufende Gelder	Summe
		Ein- und Auszahlungen	aus	und ungeklärte	
			Investitionstätigkeit	Zahlungsvorgänge	
in €					
		1	2	3	4
1	Forderungen zum 31. Dezember des Haushaltsvorjahres (§ 47 Absatz 4 Nummer 2.2.6.1 GemHVO-Doppik)				2.134.043
2	- Verbindlichkeiten und Verbindlichkeiten aus Kassenkrediten zum 31. Dezember des Haushaltsvorjahres (§ 47 Absatz 5 Nummer 4.2.2, Nummer 4.3 und 4.7 bis 4.10 GemHVO-Doppik)				0
3	= Saldo der liquiden Mittel und der Kassenkredite zum 31. Dezember des Haushaltsvorjahres	1.863.869	270.056	118	2.134.043
4	+ Korrektur des Vortrages	0	0	0	
5	= Bereinigter Saldo der liquiden Mittel und der Kassenkredite zum 31. Dezember des Haushaltsvorjahres	1.863.869	270.056	118	2.134.043
6	+ jahresbezogener Saldo der laufenden Ein- und Auszahlungen (§ 3 Absatz 1 Satz 1 Nummer 37 GemHVO-Doppik)	-622.500			-622.500
7	+ Saldo der Ein- und Auszahlungen aus Investitionstätigkeit (§ 3 Absatz 1 Satz 1 Nummer 29 GemHVO-Doppik)		0		0
8	+ Saldo der Ein- und Auszahlungen aus Krediten für Investitionen und Investitionsförderungsmaßnahmen (ohne planmäßige Tilgung)		0		0
9	+ Saldo der durchlaufenden Gelder und ungeklärten Zahlungsvorgängen (§ 3 Absatz 1 Satz 1 Nummer 35 GemHVO-Doppik)			0	0
10	= Saldo der liquiden Mittel und der Kassenkredite zum 31. Dezember des Haushaltsjahres	1.241.369	270.056	118	1.511.543
Kontrollrechnung:					
11	Liquide Mittel zum 31. Dezember des Haushaltsjahres (§ 47 Absatz 4 Satz 1 Nummer 2.4 GemHVO-Doppik)				1.511.543
12	- Kassenkredite zum 31. Dezember des Haushaltsjahres				0
13	= Saldo der liquiden Mittel und der Kassenkredite zum 31. Dezember des Haushaltsjahres				1.511.543

Übersicht über die Zusammensetzung und Entwicklung des Saldos der liquiden Mittel und der Kassenkredite im Finanzplanungszeitraum (2024 - 2029)							
Nr.		Ergebnisse	Ansätze einschl. Nachträge 2025	Ansätze 2026	Planungs- daten 2027	Planungs- daten 2028	Planungs- daten 2029
		2024					
		in €					
		1	2	3	4	5	6
1	Forderungen zum 31. Dezember des Haushaltsvorjahres (§ 47 Absatz 4 Nummer 2.2.6.1 GemHVO-Doppik)	1.992.336,85	2.179.142	2.134.043	1.511.543	1.262.343	1.236.543
2	- Verbindlichkeiten aus Kassenkrediten zum 31. Dezember des Haushaltsvorjahres (§ 47 Absatz 5 Nummer 4.2.2, Nummer 4.3 und 4.7 bis 4.10 GemHVO-Doppik)	0,00	0	0	0	0	0
3	= Saldo der liquiden Mittel und der Kassenkredite zum 31. Dezember des Haushaltsvorjahres	1.992.336,85	2.179.142	2.134.043	1.511.543	1.262.343	1.236.543
4	Saldo laufende Ein- und Auszahlungen zum 31. Dezember des Haushaltsvorjahres	1.744.349,15	1.889.669	1.863.869	1.241.369	935.769	853.569
5	+ Korrektur des Vortrages	0,00	0	0	0	0	0
6	+ jahresbezogener Saldo der laufenden Ein- und Auszahlungen (§ 3 Absatz 1 Satz 1 Nummer 37 GemHVO-Doppik)	145.319,61	-25.800	-622.500	-305.600	-82.200	-128.000
7	+ Saldo laufende Ein- und Auszahlungen zum 31. Dezember des Haushaltsjahres	1.889.668,76	1.863.869	1.241.369	935.769	853.569	725.569
8	Saldo der Ein- und Auszahlungen aus Investitionstätigkeit zum 31. Dezember des Haushaltsvorjahres	247.987,70	289.356	270.056	270.056	326.456	382.856
9	+ Korrektur des Vortrages	0,00	0	0	0	0	0
10	+ Saldo der Ein- und Auszahlungen aus Investitionstätigkeit (§ 3 Absatz 1 Satz 1 Nummer 29 GemHVO-Doppik)	41.368,03	-19.300	0	56.400	56.400	56.400
11	+ Saldo der Ein- und Auszahlungen aus Krediten für Investitionen und Investitionsförderungsmaßnahmen (ohne planmäßige Tilgung)	0,00	0	0	0	0	0
12	+ Saldo der Ein- und Auszahlungen aus Investitionstätigkeit zum 31. Dezember des Haushaltsjahres	289.355,73	270.056	270.056	326.456	382.856	439.256
13	Saldo der durchlaufenden Gelder und ungeklärten Zahlungsvorgängen zum 31. Dezember des Haushaltsvorjahres	0,00	118	118	118	118	118
14	+ Korrektur des Vortrages	0,00	0,00	0,00	0,00	0,00	0,00
15	+ Saldo der durchlaufenden Gelder und ungeklärten Zahlungsvorgängen (§ 3 Absatz 1 Satz 1 Nummern 35 GemHVO-Doppik)	117,81	0,00	0,00	0,00	0,00	0,00
16	+ Saldo der durchlaufenden Gelder und ungeklärten Zahlungsvorgängen zum 31. Dezember des Haushaltsjahres	117,81	118	118	118	118	118
17	= Saldo der liquiden Mittel und der Kassenkredite zum 31. Dezember des Haushaltsjahres	2.179.142,30	2.134.043	1.511.543	1.262.343	1.236.543	1.164.943

Übersicht über Erträge und Aufwendungen zum Ergebnishaushalt								Erläute- rung
Nr.	Ertrags- und Aufwandsarten (gemäß § 2 Absatz 1 GemHVO-Doppik)	Ergebnisse	Ansätze einschl. Nachträge 2025	Ansatz 2026	Planungsdaten 2027	Planungsdaten 2028	Planungsdaten 2029	Konto- nummer
		2024						
		in €						
		1	2	3	4	5	6	
1	+ Steuern und ähnliche Abgaben	556.792,24	558.000	580.900	588.600	599.500	612.600	40
	darunter:							
	1.1 Grundsteuer A	22.082,64	29.300	29.100	29.100	29.100	29.100	4011
	1.2 Grundsteuer B	59.622,63	53.800	54.200	54.200	54.200	54.200	4012
	1.3 Gewerbesteuer	244.616,19	235.400	237.300	237.300	237.300	237.300	4013
	1.4 Gemeindeanteil an der Einkommensteuer	205.064,70	213.900	229.600	240.800	251.100	263.700	4021
	1.5 Gemeindeanteil an der Umsatzsteuer	21.554,42	21.900	26.600	23.100	23.700	24.200	4022
	1.6 Sonstige Gemeindesteuern	3.851,66	3.700	4.100	4.100	4.100	4.100	403
	1.7 Ausgleichsleistungen vom Land	0,00	0	0	0	0	0	4052
	1.8 Leistungen des Landes aus der Umsetzung des 4. Gesetzes für moderne Dienstleistungen am Arbeitsmarkt	0,00	0	0	0	0	0	40541
2	+ Zuwendungen, allgemeine Umlagen und sonstige Transfererträge	266.695,30	387.500	363.100	179.700	306.600	298.500	41
	darunter:							
	2.1 Schlüsselzuweisungen	168.695,04	290.200	263.100	82.300	209.400	202.500	411
	2.2 Bedarfszuweisungen	0,00	0	0	0	0	0	412
	2.3 Sonstige allgemeine Zuweisungen	0,00	0	0	0	0	0	413
	2.4 Zuweisungen und Zuschüsse für laufende Zwecke	0,00	0	3.000	0	0	0	414
	2.5 Allgemeine Umlagen vom Land	0,00	0	0	0	0	0	4161
	2.6 Allgemeine Umlagen von Gemeinden und Gemeindeverbänden	0,00	0	0	0	0	0	4162
	2.7 Erträge aus der Auflösung von Sonderposten	98.000,26	97.300	97.000	97.400	97.200	96.000	415
3	+ Erträge der sozialen Sicherung	0,00	0	0	0	0	0	42
	darunter:							
	3.1 Ersatz von sozialen Leistungen außerhalb von Einrichtungen	0,00	0	0	0	0	0	421
	3.2 Ersatz von sozialen Leistungen in Einrichtungen	0,00	0	0	0	0	0	422
	3.3 Kostenbeteiligung und -erstattung im Bereich des SGB XII und anderer sozialer Leistungen	0,00	0	0	0	0	0	423
	3.4 Kostenbeteiligung und -erstattung im Bereich des SGB VIII und anderer Jugendhilfe	0,00	0	0	0	0	0	424
	3.5 Kostenerstattungen von anderen Sozialhilfeträgern	0,00	0	0	0	0	0	425
	3.6 Aufgabenbezogene Leistungsbeteiligung nach dem SGB II	0,00	0	0	0	0	0	426
	3.7 Zuweisungen und Zuschüsse für laufende Zwecke im Bereich der sozialen Sicherung	0,00	0	0	0	0	0	427
4	+ Öffentlich-rechtliche Leistungsentgelte	48.296,42	44.700	44.700	44.700	44.700	44.700	43
	darunter:							
	4.1 Verwaltungsgebühren einschließlich Erstattung von Auslagen	0,00	0	0	0	0	0	431
	4.2 Benutzungsgebühren, Beiträge (soweit diese nicht in einem Sonderposten zu erfassen sind) und ähnliche Entgelte, Kostenerstattungen	42.076,24	38.500	38.500	38.500	38.500	38.500	432
	4.3 Erträge aus der Auflösung von Sonderposten für Beiträge und ähnliche Entgelte	6.220,18	6.200	6.200	6.200	6.200	6.200	437
5	+ Privatrechtliche Leistungsentgelte	454.658,87	425.400	405.100	405.100	405.100	405.100	441, 443-445
	darunter:							
	5.1 Privatrechtliche Leistungsentgelte	454.658,87	425.400	405.100	405.100	405.100	405.100	441
	5.2 Erträge aus der Auflösung von Sonderposten für Baukostenzuschüsse und ähnliche Entgelte	0,00	0	0	0	0	0	443
6	+ Kostenerstattungen und Kostenumlagen	1.118,03	1.800	3.900	1.900	1.700	1.900	442, 447-448
7	+ Andere aktivierte Eigenleistungen	0,00	0	0	0	0	0	452
8	+ Zinserträge und sonstige Finanzerträge	19.288,45	3.900	16.900	16.900	16.900	16.900	47
	darunter:							
	8.1 Zinserträge	15.120,63	0	13.000	13.000	13.000	13.000	471-472
	8.2 Sonstige Finanzerträge	4.167,82	3.900	3.900	3.900	3.900	3.900	473-479
9	+ Sonstige Erträge und Saldo Bestandsveränderungen	12.705,20	12.800	12.600	12.600	12.600	12.600	451, 46
	darunter:							
	9.1 Erträge aus der Veräußerung von Vermögensgegenständen des Anlagevermögens und des Umlaufvermögens	0,00	0	0	0	0	0	461
	9.2 Erträge aus der Auflösung von Wertberichtigungen, Sonderposten und Rückstellungen	765,23	0	0	0	0	0	4661
	9.3 Erhöhung oder Verminderung des Bestandes an fertigen und unfertigen Erzeugnissen (Saldo)	0,00	0	0	0	0	0	
10	Summe der Erträge (Summe der Nummern 1 bis 9)	1.359.554,51	1.434.100	1.427.200	1.249.500	1.387.100	1.392.300	
11	- Personalaufwendungen	62.367,92	84.600	88.000	89.700	90.500	92.600	50
	darunter:							
	11.1 Zuführungen zu Pensionsrückstellungen u.ä. Verpflichtungen	0,00	0	0	0	0	0	507

Übersicht über Erträge und Aufwendungen zum Ergebnishaushalt								Erläute- rung
Nr.	Ertrags- und Aufwandsarten (gemäß § 2 Absatz 1 GemHVO-Doppik)	Ergebnisse	Ansätze einschl. Nachträge 2025	Ansatz 2026	Planungsdaten 2027	Planungsdaten 2028	Planungsdaten 2029	Konto- nummer
		in €						
12	– Versorgungsaufwendungen	0,00	0	0	0	0	0	51
13	– Aufwendungen für Sach- und Dienstleistungen	414.542,98	577.300	808.400	622.700	622.700	622.700	52
	darunter:							
	13.1 Aufwendungen für Energie, Wasser, Abwasser und Abfall	199.429,77	239.000	285.800	285.800	285.800	285.800	522
	13.2 Aufwendungen für Unterhaltung und Bewirtschaftung	120.272,86	213.800	399.300	213.600	213.600	213.600	523
14	– Abschreibungen	158.753,86	156.800	161.600	172.200	172.100	170.700	53
15	– Zuwendungen, Umlagen und sonstige Transferaufwendungen	624.128,26	661.200	649.700	704.300	623.100	673.000	54
	darunter:							
	15.1 Zuweisungen und Zuschüsse für laufende Zwecke	144.724,88	173.600	180.900	179.400	179.400	179.400	541
	15.2 Schuldendiensthilfen	0,00	0	0	0	0	0	542
	15.3 Gewerbesteuerumlage	22.471,19	21.700	21.800	21.800	21.800	21.800	5431
	15.4 Allgemeine Umlagen an das Land	0,00	0	0	0	0	0	5441
	15.5 Allgemeine Umlagen an Landkreise	354.749,34	348.600	360.800	396.700	336.200	366.300	54421
	15.6 Allgemeine Umlagen an das Amt	102.182,85	117.300	86.200	106.400	85.700	105.500	54422
	15.7 Allgemeine Umlagen an Zweckverbände	0,00	0	0	0	0	0	5443
	15.8 Allgemeine Umlagen an Sonstige	0,00	0	0	0	0	0	5449
16	– Aufwendungen der sozialen Sicherung	0,00	0	0	0	0	0	55
	darunter:							
	16.1 Leistungen nach SGB II	0,00	0	0	0	0	0	551
	16.2 Kostenbeteiligungen und -erstattungen nach SGB II	0,00	0	0	0	0	0	552
	16.3 Leistungen nach SGB XII	0,00	0	0	0	0	0	553
	16.4 Kostenbeteiligungen und -erstattungen nach SGB XII	0,00	0	0	0	0	0	554
	16.5 Leistungen nach SGB VIII	0,00	0	0	0	0	0	555
	16.6 Kostenbeteiligungen und -erstattungen nach SGB VIII	0,00	0	0	0	0	0	556
	16.7 Sonstige soziale Leistungen	0,00	0	0	0	0	0	557
	16.8 Kostenbeteiligungen und -erstattungen für sonstige soziale Leistungen	0,00	0	0	0	0	0	558
	16.9 Zuweisungen und Zuschüsse für laufende Zwecke des Bereichs soziale Sicherung	0,00	0	0	0	0	0	559
17	– Zinsaufwendungen und sonstige Finanzaufwendungen	374,00	0	0	0	0	0	57
	darunter:							
	17.1 Zinsaufwendungen	0,00	0	0	0	0	0	571-578
	17.2 Sonstige Finanzaufwendungen	374,00	0	0	0	0	0	579
18	– Sonstige Aufwendungen	18.773,03	33.300	112.800	34.800	29.600	29.800	56
19	Summe der Aufwendungen (Summe der Nummern 11 bis 18)	1.278.940,05	1.513.200	1.820.500	1.623.700	1.538.000	1.588.800	
20	Jahresergebnis (Jahresüberschuss/ Jahresfehlbetrag) vor Veränderung der Rücklagen (Saldo der Nummern 10 und 19)	80.614,46	-79.100	-393.300	-374.200	-150.900	-196.500	
21	– Einstellung in die Kapitalrücklage	0,00	0	0	0	0	0	592
22	+ Entnahme aus der Kapitalrücklage	3.063,00	0	0	0	0	0	492
	darunter:							
	22.1 Entnahme aus der zweckgebundenen Kapitalrücklage aus investiv gebundenen Zuweisungen	0,00	0	0	0	0	0	4922
	22.2 Entnahme aus der zweckgebundenen Kapitalrücklage aus Zuweisungen nach §§ 23, 24 FAG M-V	3.063,00	0	0	0	0	0	4923
23	– Einstellung in die Rücklage für Belastungen aus dem kommunalen Finanzausgleich	0,00	0	0	0	0	42.800	593
24	+ Entnahme aus der Rücklage für Belastungen aus dem kommunalen Finanzausgleich	184.196,56	88.600	0	0	0	0	493
25	Jahresergebnis (Jahresüberschuss/Jahresfehlbetrag, Nummer 20 zuzüglich Nummern 22 und 24 abzüglich Nummern 21 und 23)	267.874,02	9.500	-393.300	-374.200	-150.900	-239.300	
	nachrichtlich:							
26	Ergebnisvortrag aus dem Haushaltsvorjahr	2.653.588,83	2.921.463	2.930.963	2.537.663	2.163.463	2.012.563	
27	Ergebnis (Überschuss/Fehlbetrag) zum 31. Dezember des Haushaltsjahres (Summe der Nummern 25 und 26)	2.921.462,85	2.930.963	2.537.663	2.163.463	2.012.563	1.773.263	

Teilhaushalt 1 Teilhaushalt 1 Hauptverwaltung
verantwortlich: Frau Mickschat

Dem Teilhaushalt zugeordnete Produkte: 28100 Heimat- und sonstige Kulturpflege, 36600 Einrichtungen der Kinder- und Jugendarbeit, 11400 Zentrale Dienste, 36100 Förderung von Kindern in Tageseinrichtungen und in Tagespflege, 57301 Kommunale allgemeine Einrichtungen und Unternehmen, 11104 Gremien, 12100 Wahlen, 21500 Regionale Schulen, 55102 Sonstige Erholungseinrichtungen, 21100 Grundschulen, 42100 Förderung des Sports, 42401 Kommunale Sportstätten und Bäder

Teilergebnishaushalt									
Nr.	Ertrags- und Aufwandsarten (gemäß § 4 Absatz 5 GemHVO-Doppik)	Summe aller Produkte	1 Teilhaushalt 1 Hauptverwaltung	Wesentlich	Wesentlich	Wesentlich	Sonstig	Sonstig	Sonstig
				21100 Grundschulen	21500 Regionale Schulen	36100 Förderung von Kindern in Tageseinrichtun- gen und in Tagespflege	11104 Gremien	11400 Zentrale Dienste	12100 Wahlen
in €									
1	+ Steuern und ähnliche Abgaben	0	0	0	0	0	0	0	0
2	+ Zuwendungen, allgemeine Umlagen und sonstige Transfererträge	1.200	1.200	0	0	0	0	0	0
3	+ Erträge der sozialen Sicherung	0	0	0	0	0	0	0	0
4	+ Öffentlich-rechtliche Leistungsentgelte	0	0	0	0	0	0	0	0
5	+ Privatrechtliche Leistungsentgelte	100	100	0	0	0	0	0	0
6	+ Kostenerstattungen und Kostenumlagen	1.000	1.000	0	0	0	0	0	200
7	+ Andere aktivierte Eigenleistungen	0	0	0	0	0	0	0	0
8	+ Zinserträge und sonstige Finanzerträge	0	0	0	0	0	0	0	0
9	+ Sonstige Erträge	0	0	0	0	0	0	0	0
10	Summe der Erträge (Summe der Nummern 1 bis 9)	2.300	2.300	0	0	0	0	0	200
11	- Personalaufwendungen	24.800	24.800	0	0	0	24.400	0	400
12	- Versorgungsaufwendungen	0	0	0	0	0	0	0	0
13	- Aufwendungen für Sach- und Dienstleistungen	119.400	119.400	35.600	43.300	0	0	1.600	0
14	- Abschreibungen	3.200	3.200	0	0	0	0	900	0
15	- Zuwendungen, Umlagen und sonstige Transferaufwendungen	180.900	180.900	0	0	179.400	0	0	0
16	- Aufwendungen der sozialen Sicherung	0	0	0	0	0	0	0	0
17	- Zinsaufwendungen und sonstige Finanzaufwendungen	0	0	0	0	0	0	0	0
18	- Sonstige Aufwendungen	5.400	5.400	0	0	0	1.300	3.100	0
19	Summe der Aufwendungen (Summe der Nummern 11 bis 18)	333.700	333.700	35.600	43.300	179.400	25.700	5.600	400
20	Jahresergebnis des Teilhaushaltes vor Verrechnung der internen Leistungsbeziehungen und vor Veränderung der Rücklagen (Saldo der Nummern 10 und 19)	-331.400	-331.400	-35.600	-43.300	-179.400	-25.700	-5.600	-200
21	+ Erträge aus internen Leistungsbeziehungen	0	0	0	0	0	0	0	0
22	- Aufwendungen aus internen Leistungsbeziehungen	0	0	0	0	0	0	0	0
23	Jahresergebnis des Teilhaushaltes nach Verrechnung der internen Leistungsbeziehungen und vor Veränderung der Rücklagen (Nummer 20 zuzüglich Nummer 21 abzüglich Nummer 22)	-331.400	-331.400	-35.600	-43.300	-179.400	-25.700	-5.600	-200

Teilhaushalt 1 Teilhaushalt 1 Hauptverwaltung
verantwortlich: Frau Mickschat

Dem Teilhaushalt zugeordnete Produkte: 28100 Heimat- und sonstige Kulturpflege, 36600 Einrichtungen der Kinder- und Jugendarbeit, 11400 Zentrale Dienste, 36100 Förderung von Kindern in Tageseinrichtungen und in Tagespflege, 57301 Kommunale allgemeine Einrichtungen und Unternehmen, 11104 Gremien, 12100 Wahlen, 21500 Regionale Schulen, 55102 Sonstige Erholungseinrichtungen, 21100 Grundschulen, 42100 Förderung des Sports, 42401 Kommunale Sportstätten und Bäder

		Teilergebnishaushalt							
Nr.	Ertrags- und Aufwandsarten (gemäß § 4 Absatz 5 GemHVO-Doppik)	Sonstig	Sonstig	Sonstig	Sonstig	Sonstig	Sonstig		
		28100 Heimat- und sonstige Kulturpflege	36600 Einrichtungen der Kinder- und Jugendarbeit	42100 Förderung des Sports	42401 Kommunale Sportstätten und Bäder	55102 Sonstige Erholungseinricht- ungen	57301 Kommunale allgemeine Einrichtungen und Unternehmen		
		in €							
1	+ Steuern und ähnliche Abgaben	0	0	0	0	0	0		
2	+ Zuwendungen, allgemeine Umlagen und sonstige Transfererträge	0	1.200	0	0	0	0		
3	+ Erträge der sozialen Sicherung	0	0	0	0	0	0		
4	+ Öffentlich-rechtliche Leistungsentgelte	0	0	0	0	0	0		
5	+ Privatrechtliche Leistungsentgelte	0	0	0	0	0	100		
6	+ Kostenerstattungen und Kostenumlagen	0	0	0	0	800	0		
7	+ Andere aktivierte Eigenleistungen	0	0	0	0	0	0		
8	+ Zinserträge und sonstige Finanzerträge	0	0	0	0	0	0		
9	+ Sonstige Erträge	0	0	0	0	0	0		
10	Summe der Erträge (Summe der Nummern 1 bis 9)	0	1.200	0	0	800	100		
11	- Personalaufwendungen	0	0	0	0	0	0		
12	- Versorgungsaufwendungen	0	0	0	0	0	0		
13	- Aufwendungen für Sach- und Dienstleistungen	3.000	3.200	0	0	900	31.800		
14	- Abschreibungen	0	2.300	0	0	0	0		
15	- Zuwendungen, Umlagen und sonstige Transferaufwendungen	1.500	0	0	0	0	0		
16	- Aufwendungen der sozialen Sicherung	0	0	0	0	0	0		
17	- Zinsaufwendungen und sonstige Finanzaufwendungen	0	0	0	0	0	0		
18	- Sonstige Aufwendungen	0	1.000	0	0	0	0		
19	Summe der Aufwendungen (Summe der Nummern 11 bis 18)	4.500	6.500	0	0	900	31.800		
20	Jahresergebnis des Teilhaushaltes vor Verrechnung der internen Leistungsbeziehungen und vor Veränderung der Rücklagen (Saldo der Nummern 10 und 19)	-4.500	-5.300	0	0	-100	-31.700		
21	+ Erträge aus internen Leistungsbeziehungen	0	0	0	0	0	0		
22	- Aufwendungen aus internen Leistungsbeziehungen	0	0	0	0	0	0		
23	Jahresergebnis des Teilhaushaltes nach Verrechnung der internen Leistungsbeziehungen und vor Veränderung der Rücklagen (Nummer 20 zuzüglich Nummer 21 abzüglich Nummer 22)	-4.500	-5.300	0	0	-100	-31.700		

Teilhaushalt 1 Teilhaushalt 1 Hauptverwaltung
verantwortlich: Frau Mickschat

Dem Teilhaushalt zugeordnete Produkte: 28100 Heimat- und sonstige Kulturpflege, 36600 Einrichtungen der Kinder- und Jugendarbeit, 11400 Zentrale Dienste, 36100 Förderung von Kindern in Tageseinrichtungen und in Tagespflege, 57301 Kommunale allgemeine Einrichtungen und Unternehmen, 11104 Gremien, 12100 Wahlen, 21500 Regionale Schulen, 55102 Sonstige Erholungseinrichtungen, 21100 Grundschulen, 42100 Förderung des Sports, 42401 Kommunale Sportstätten und Bäder

Teilfinanzhaushalt									
Nr.	Ein- und Auszahlungsarten (gemäß § 4 Absatz 5 GemHVO-Doppik)	Summe aller Produkte	1 Teilhaushalt 1 Hauptverwaltung	Wesentlich	Wesentlich	Wesentlich	Sonstig	Sonstig	Sonstig
				21100 Grundschulen	21500 Regionale Schulen	36100 Förderung von Kindern in Tageseinrichtun- gen und in Tagespflege	11104 Gremien	11400 Zentrale Dienste	12100 Wahlen
in €									
1	+ Steuern und ähnliche Abgaben	0	0	0	0	0	0	0	0
2	+ Zuwendungen, allgemeine Umlagen und sonstige Transfereinzahlungen	0	0	0	0	0	0	0	0
3	+ Einzahlungen der sozialen Sicherung	0	0	0	0	0	0	0	0
4	+ Öffentlich-rechtliche Leistungsentgelte	0	0	0	0	0	0	0	0
5	+ Privatrechtliche Leistungsentgelte	100	100	0	0	0	0	0	0
6	+ Kostenerstattungen und Kostenumlagen	1.000	1.000	0	0	0	0	0	200
7	+ Zinsinzahlungen und sonstige Finanzinzahlungen	0	0	0	0	0	0	0	0
8	+ Sonstige laufende Einzahlungen	0	0	0	0	0	0	0	0
9	Summe der laufenden Einzahlungen (Summe der Nummern 1 bis 8)	1.100	1.100	0	0	0	0	0	200
10	– Personalauszahlungen	24.800	24.800	0	0	0	24.400	0	400
11	– Versorgungsauszahlungen	0	0	0	0	0	0	0	0
12	– Auszahlungen für Sach- und Dienstleistungen	119.400	119.400	35.600	43.300	0	0	1.600	0
13	– Zuwendungen, Umlagen und sonstige Transferauszahlungen	180.900	180.900	0	0	179.400	0	0	0
14	– Auszahlungen der sozialen Sicherungen	0	0	0	0	0	0	0	0
15	– Zinsauszahlungen und sonstige Finanzauszahlungen	0	0	0	0	0	0	0	0
16	– Sonstige laufende Auszahlungen	5.400	5.400	0	0	0	1.300	3.100	0
17	Summe der laufenden Auszahlungen (Summe der Nummern 10 bis 16)	330.500	330.500	35.600	43.300	179.400	25.700	4.700	400
18	Jahresbezogener Saldo der laufenden Ein- und Auszahlungen vor planmäßiger Tilgung (Saldo der Nummern 9 und 17)	-329.400	-329.400	-35.600	-43.300	-179.400	-25.700	-4.700	-200
18.1	Saldo der Ein- und Auszahlungen aus internen Leistungsbeziehungen	0	0	0	0	0	0	0	0
18.2	Jahresbezogener Saldo der laufenden Ein- und Auszahlungen vor planmäßiger Tilgung nach Verrechnung der internen Leistungsbeziehungen (Summe der Nummern 18 und 18.1)	-329.400	-329.400	-35.600	-43.300	-179.400	-25.700	-4.700	-200
19	+ Einzahlungen aus Investitionszuwendungen	0	0	0	0	0	0	0	0
20	+ Einzahlungen aus Beiträgen und ähnlichen Entgelten	0	0	0	0	0	0	0	0
21	+ Einzahlungen aus Anlagevermögen	0	0	0	0	0	0	0	0
22	+ Einzahlungen aus sonstigen Ausleihungen und Kreditgewährungen	0	0	0	0	0	0	0	0
23	+ Sonstige Investitionseinzahlungen	0	0	0	0	0	0	0	0
24	Summe der Einzahlungen aus Investitionstätigkeit (Summe der Nummern 19 bis 23)	0	0	0	0	0	0	0	0
25	– Auszahlungen für Anlagevermögen	500	500	0	0	0	0	500	0
26	– Auszahlungen für sonstige Ausleihungen und Kreditgewährungen	0	0	0	0	0	0	0	0
27	– Sonstige Investitionsauszahlungen	0	0	0	0	0	0	0	0
28	Summe der Auszahlungen aus Investitionstätigkeit (Summe der Nummern 25 bis 27)	500	500	0	0	0	0	500	0
29	Saldo der Ein- und Auszahlungen aus Investitionstätigkeit (Saldo der Nummern 24 und 28)	-500	-500	0	0	0	0	-500	0
30	Finanzmittelüberschuss/ Finanzmittelfehlbetrag des Teilhaushaltes (Summe der Nummern 18.2 und 29)	-329.900	-329.900	-35.600	-43.300	-179.400	-25.700	-5.200	-200

Teilhaushalt 1 Teilhaushalt 1 Hauptverwaltung
verantwortlich: Frau Mickschat

Dem Teilhaushalt zugeordnete Produkte: 28100 Heimat- und sonstige Kulturpflege, 36600 Einrichtungen der Kinder- und Jugendarbeit, 11400 Zentrale Dienste, 36100 Förderung von Kindern in Tageseinrichtungen und in Tagespflege, 57301 Kommunale allgemeine Einrichtungen und Unternehmen, 11104 Gremien, 12100 Wahlen, 21500 Regionale Schulen, 55102 Sonstige Erholungseinrichtungen, 21100 Grundschulen, 42100 Förderung des Sports, 42401 Kommunale Sportstätten und Bäder

		Teilfinanzhaushalt							
Nr.	Ein- und Auszahlungsarten (gemäß § 4 Absatz 5 GemHVO-Doppik)	Sonstig	Sonstig	Sonstig	Sonstig	Sonstig	Sonstig		
		28100 Heimat- und sonstige Kulturpflege	36600 Einrichtungen der Kinder- und Jugendarbeit	42100 Förderung des Sports	42401 Kommunale Sportstätten und Bäder	55102 Sonstige Erholungseinricht- ungen	57301 Kommunale allgemeine Einrichtungen und Unternehmen		
		in €							
1	+ Steuern und ähnliche Abgaben	0	0	0	0	0	0		
2	+ Zuwendungen, allgemeine Umlagen und sonstige Transfereinzahlungen	0	0	0	0	0	0		
3	+ Einzahlungen der sozialen Sicherung	0	0	0	0	0	0		
4	+ Öffentlich-rechtliche Leistungsentgelte	0	0	0	0	0	0		
5	+ Privatrechtliche Leistungsentgelte	0	0	0	0	0	100		
6	+ Kostenerstattungen und Kostenumlagen	0	0	0	0	800	0		
7	+ Zinseinzahlungen und sonstige Finanzeinzahlungen	0	0	0	0	0	0		
8	+ Sonstige laufende Einzahlungen	0	0	0	0	0	0		
9	Summe der laufenden Einzahlungen (Summe der Nummern 1 bis 8)	0	0	0	0	800	100		
10	- Personalauszahlungen	0	0	0	0	0	0		
11	- Versorgungsauszahlungen	0	0	0	0	0	0		
12	- Auszahlungen für Sach- und Dienstleistungen	3.000	3.200	0	0	900	31.800		
13	- Zuwendungen, Umlagen und sonstige Transferauszahlungen	1.500	0	0	0	0	0		
14	- Auszahlungen der sozialen Sicherungen	0	0	0	0	0	0		
15	- Zinsauszahlungen und sonstige Finanzauszahlungen	0	0	0	0	0	0		
16	- Sonstige laufende Auszahlungen	0	1.000	0	0	0	0		
17	Summe der laufenden Auszahlungen (Summe der Nummern 10 bis 16)	4.500	4.200	0	0	900	31.800		
18	Jahresbezogener Saldo der laufenden Ein- und Auszahlungen vor planmäßiger Tilgung (Saldo der Nummern 9 und 17)	-4.500	-4.200	0	0	-100	-31.700		
18.1	Saldo der Ein- und Auszahlungen aus internen Leistungsbeziehungen	0	0	0	0	0	0		
18.2	Jahresbezogener Saldo der laufenden Ein- und Auszahlungen vor planmäßiger Tilgung nach Verrechnung der internen Leistungsbeziehungen (Summe der Nummern 18 und 18.1)	-4.500	-4.200	0	0	-100	-31.700		
19	+ Einzahlungen aus Investitionszuwendungen	0	0	0	0	0	0		
20	+ Einzahlungen aus Beiträgen und ähnlichen Entgelten	0	0	0	0	0	0		
21	+ Einzahlungen aus Anlagevermögen	0	0	0	0	0	0		
22	+ Einzahlungen aus sonstigen Ausleihungen und Kreditgewährungen	0	0	0	0	0	0		
23	+ Sonstige Investitionseinzahlungen	0	0	0	0	0	0		
24	Summe der Einzahlungen aus Investitionstätigkeit (Summe der Nummern 19 bis 23)	0	0	0	0	0	0		
25	- Auszahlungen für Anlagevermögen	0	0	0	0	0	0		
26	- Auszahlungen für sonstige Ausleihungen und Kreditgewährungen	0	0	0	0	0	0		
27	- Sonstige Investitionsauszahlungen	0	0	0	0	0	0		
28	Summe der Auszahlungen aus Investitionstätigkeit (Summe der Nummern 25 bis 27)	0	0	0	0	0	0		
29	Saldo der Ein- und Auszahlungen aus Investitionstätigkeit (Saldo der Nummern 24 und 28)	0	0	0	0	0	0		
30	Finanzmittelüberschuss/ Finanzmittelfehlbetrag des Teilhaushaltes (Summe der Nummern 18.2 und 29)	-4.500	-4.200	0	0	-100	-31.700		

Teilhaushalt 2 Teilhaushalt 2 Finanzverwaltung
verantwortlich Frau Grieger:

Dem Teilhaushalt zugeordnete Produkte: 11601 Finanzen, 11604 Beteiligungen, Anteile, Wertpapiere des Anlagevermögens, 11602 Zahlungsabwicklung, 54000 Konzessionsabgaben

Teilergebnishaushalt								
Nr.	Ertrags- und Aufwandsarten (gemäß § 4 Absatz 5 GemHVO-Doppik)	Summe aller Produkte	2	Wesentlich	Sonstig	Sonstig	Sonstig	
			Teilhaushalt 2 Finanzverwaltung	54000 Konzessionsabgaben	11601 Finanzen	11602 Zahlungsabwicklung	11604 Beteiligungen, Anteile, Wertpapiere des Anlagevermögens	
in €								
1	+ Steuern und ähnliche Abgaben	0	0	0	0	0	0	
2	+ Zuwendungen, allgemeine Umlagen und sonstige Transfererträge	0	0	0	0	0	0	
3	+ Erträge der sozialen Sicherung	0	0	0	0	0	0	
4	+ Öffentlich-rechtliche Leistungsentgelte	0	0	0	0	0	0	
5	+ Privatrechtliche Leistungsentgelte	0	0	0	0	0	0	
6	+ Kostenerstattungen und Kostenumlagen	0	0	0	0	0	0	
7	+ Andere aktivierte Eigenleistungen	0	0	0	0	0	0	
8	+ Zinserträge und sonstige Finanzerträge	3.900	3.900	0	0	0	3.900	
9	+ Sonstige Erträge	12.000	12.000	12.000	0	0	0	
10	Summe der Erträge (Summe der Nummern 1 bis 9)	15.900	15.900	12.000	0	0	3.900	
11	- Personalaufwendungen	0	0	0	0	0	0	
12	- Versorgungsaufwendungen	0	0	0	0	0	0	
13	- Aufwendungen für Sach- und Dienstleistungen	0	0	0	0	0	0	
14	- Abschreibungen	0	0	0	0	0	0	
15	- Zuwendungen, Umlagen und sonstige Transferaufwendungen	0	0	0	0	0	0	
16	- Aufwendungen der sozialen Sicherung	0	0	0	0	0	0	
17	- Zinsaufwendungen und sonstige Finanzaufwendungen	0	0	0	0	0	0	
18	- Sonstige Aufwendungen	0	0	0	0	0	0	
19	Summe der Aufwendungen (Summe der Nummern 11 bis 18)	0	0	0	0	0	0	
20	Jahresergebnis des Teilhaushaltes vor Verrechnung der internen Leistungsbeziehungen und vor Veränderung der Rücklagen (Saldo der Nummern 10 und 19)	15.900	15.900	12.000	0	0	3.900	
21	+ Erträge aus internen Leistungsbeziehungen	0	0	0	0	0	0	
22	- Aufwendungen aus internen Leistungsbeziehungen	0	0	0	0	0	0	
23	Jahresergebnis des Teilhaushaltes nach Verrechnung der internen Leistungsbeziehungen und vor Veränderung der Rücklagen (Nummer 20 zuzüglich Nummer 21 abzüglich Nummer 22)	15.900	15.900	12.000	0	0	3.900	

Teilhaushalt 2 Teilhaushalt 2 Finanzverwaltung
verantwortlich Frau Grieger:

Dem Teilhaushalt zugeordnete Produkte: 11601 Finanzen, 11604 Beteiligungen, Anteile, Wertpapiere des Anlagevermögens, 11602 Zahlungsabwicklung, 54000 Konzessionsabgaben

Nr.	Ein- und Auszahlungsarten (gemäß § 4 Absatz 5 GemHVO-Doppik)	Teilfinanzhaushalt							
		Summe aller Produkte	2 Teilhaushalt 2 Finanzverwal- tung	Wesentlich	Sonstig	Sonstig	Sonstig		
				54000 Konzessionsab- gaben	11601 Finanzen	11602 Zahlungsabwick- lung	11604 Beteiligungen, Anteile, Wertpapiere des Anlagevermögen s		
in €									
1	+ Steuern und ähnliche Abgaben	0	0	0	0	0	0		
2	+ Zuwendungen, allgemeine Umlagen und sonstige Transfereinzahlungen	0	0	0	0	0	0		
3	+ Einzahlungen der sozialen Sicherung	0	0	0	0	0	0		
4	+ Öffentlich-rechtliche Leistungsentgelte	0	0	0	0	0	0		
5	+ Privatrechtliche Leistungsentgelte	0	0	0	0	0	0		
6	+ Kostenerstattungen und Kostenumlagen	0	0	0	0	0	0		
7	+ Zinseinzahlungen und sonstige Finanzeinzahlungen	3.900	3.900	0	0	0	3.900		
8	+ Sonstige laufende Einzahlungen	12.000	12.000	12.000	0	0	0		
9	Summe der laufenden Einzahlungen (Summe der Nummern 1 bis 8)	15.900	15.900	12.000	0	0	3.900		
10	- Personalauszahlungen	0	0	0	0	0	0		
11	- Versorgungsauszahlungen	0	0	0	0	0	0		
12	- Auszahlungen für Sach- und Dienstleistungen	0	0	0	0	0	0		
13	- Zuwendungen, Umlagen und sonstige Transferauszahlungen	0	0	0	0	0	0		
14	- Auszahlungen der sozialen Sicherungen	0	0	0	0	0	0		
15	- Zinsauszahlungen und sonstige Finanzauszahlungen	0	0	0	0	0	0		
16	- Sonstige laufende Auszahlungen	0	0	0	0	0	0		
17	Summe der laufenden Auszahlungen (Summe der Nummern 10 bis 16)	0	0	0	0	0	0		
18	Jahresbezogener Saldo der laufenden Ein- und Auszahlungen vor planmäßiger Tilgung (Saldo der Nummern 9 und 17)	15.900	15.900	12.000	0	0	3.900		
18.1	Saldo der Ein- und Auszahlungen aus internen Leistungsbeziehungen	0	0	0	0	0	0		
18.2	Jahresbezogener Saldo der laufenden Ein- und Auszahlungen vor planmäßiger Tilgung nach Verrechnung der internen Leistungsbeziehungen (Summe der Nummern 18 und 18.1)	15.900	15.900	12.000	0	0	3.900		
19	+ Einzahlungen aus Investitionszuwendungen	0	0	0	0	0	0		
20	+ Einzahlungen aus Beiträgen und ähnlichen Entgelten	0	0	0	0	0	0		
21	+ Einzahlungen aus Anlagevermögen	0	0	0	0	0	0		
22	+ Einzahlungen aus sonstigen Ausleihungen und Kreditgewährungen	0	0	0	0	0	0		
23	+ Sonstige Investitionseinzahlungen	0	0	0	0	0	0		
24	Summe der Einzahlungen aus Investitionstätigkeit (Summe der Nummern 19 bis 23)	0	0	0	0	0	0		
25	- Auszahlungen für Anlagevermögen	0	0	0	0	0	0		
26	- Auszahlungen für sonstige Ausleihungen und Kreditgewährungen	0	0	0	0	0	0		
27	- Sonstige Investitionsauszahlungen	0	0	0	0	0	0		
28	Summe der Auszahlungen aus Investitionstätigkeit (Summe der Nummern 25 bis 27)	0	0	0	0	0	0		
29	Saldo der Ein- und Auszahlungen aus Investitionstätigkeit (Saldo der Nummern 24 und 28)	0	0	0	0	0	0		
30	Finanzmittelüberschuss/ Finanzmittelfehlbetrag des Teilhaushaltes (Summe der Nummern 18.2 und 29)	15.900	15.900	12.000	0	0	3.900		

Teilhaushalt 3 Teilhaushalt 3 Bau- und Ordnungsamt
verantwortlich: Frau Neugebauer / Herr Freier

Dem Teilhaushalt zugeordnete Produkte: 11402 Liegenschaften, 12600 Brandschutz, 54101 Gemeindestraßen, 53802 Festsetzung Abwasserabgabe, 55200 Öffentliches Gewässer, Wasserbauliche Anlagen, Gewässerschutz, 54901 Straßenrechtsangelegenheiten, Straßenaufsichtsbehörde, 55101 Öffentliches Grün, Landschaftsbau, 51100 Räumliche Planungs- und Entwicklungsmaßnahmen, 52100 Bau- und Grundstücksordnung, 54201 Kreisstraßen, 54301 Landesstraßen, 54401 Bundesstraßen, 54501 Straßenreinigung, Winterdienst

Teilergebnishaushalt									
Nr.	Ertrags- und Aufwandsarten (gemäß § 4 Absatz 5 GemHVO-Doppik)	Summe aller Produkte	3	Wesentlich	Wesentlich	Wesentlich	Sonstig	Sonstig	Sonstig
			Teilhaushalt 3 Bau- und Ordnungsamt	11402 Liegenschaften	12600 Brandschutz	54101 Gemeindestraße n	51100 Räumliche Planungs- und Entwicklungsma ßnahmen	52100 Bau- und Grundstücksordn ung	53802 Festsetzung Abwasserabgab e
in €									
1	+ Steuern und ähnliche Abgaben	0	0	0	0	0	0	0	0
2	+ Zuwendungen, allgemeine Umlagen und sonstige Transfererträge	98.800	98.800	3.000	5.500	90.300	0	0	0
3	+ Erträge der sozialen Sicherung	0	0	0	0	0	0	0	0
4	+ Öffentlich-rechtliche Leistungsentgelte	44.700	44.700	0	0	6.200	0	0	0
5	+ Privatrechtliche Leistungsentgelte	405.000	405.000	404.900	0	0	0	0	0
6	+ Kostenerstattungen und Kostenumlagen	2.900	2.900	600	2.000	300	0	0	0
7	+ Andere aktivierte Eigenleistungen	0	0	0	0	0	0	0	0
8	+ Zinserträge und sonstige Finanzerträge	0	0	0	0	0	0	0	0
9	+ Sonstige Erträge	0	0	0	0	0	0	0	0
10	Summe der Erträge (Summe der Nummern 1 bis 9)	551.400	551.400	408.500	7.500	96.800	0	0	0
11	- Personalaufwendungen	63.200	63.200	0	8.000	0	0	0	0
12	- Versorgungsaufwendungen	0	0	0	0	0	0	0	0
13	- Aufwendungen für Sach- und Dienstleistungen	689.000	689.000	531.100	24.900	71.200	0	0	0
14	- Abschreibungen	158.400	158.400	38.600	7.800	106.500	0	0	0
15	- Zuwendungen, Umlagen und sonstige Transferaufwendungen	0	0	0	0	0	0	0	0
16	- Aufwendungen der sozialen Sicherung	0	0	0	0	0	0	0	0
17	- Zinsaufwendungen und sonstige Finanzaufwendungen	0	0	0	0	0	0	0	0
18	- Sonstige Aufwendungen	107.400	107.400	14.400	25.200	0	65.400	0	0
19	Summe der Aufwendungen (Summe der Nummern 11 bis 18)	1.018.000	1.018.000	584.100	65.900	177.700	65.400	0	0
20	Jahresergebnis des Teilhaushaltes vor Verrechnung der internen Leistungsbeziehungen und vor Veränderung der Rücklagen (Saldo der Nummern 10 und 19)	-466.600	-466.600	-175.600	-58.400	-80.900	-65.400	0	0
21	+ Erträge aus internen Leistungsbeziehungen	0	0	0	0	0	0	0	0
22	- Aufwendungen aus internen Leistungsbeziehungen	0	0	0	0	0	0	0	0
23	Jahresergebnis des Teilhaushaltes nach Verrechnung der internen Leistungsbeziehungen und vor Veränderung der Rücklagen (Nummer 20 zuzüglich Nummer 21 abzüglich Nummer 22)	-466.600	-466.600	-175.600	-58.400	-80.900	-65.400	0	0

Teilhaushalt 3 Teilhaushalt 3 Bau- und Ordnungsamt
 verantwortlich: Frau Neugebauer / Herr Freier

Dem Teilhaushalt zugeordnete Produkte: 11402 Liegenschaften, 12600 Brandschutz, 54101 Gemeindestraßen, 53802 Festsetzung Abwasserabgabe, 55200 Öffentliches Gewässer, Wasserbauliche Anlagen, Gewässerschutz, 54901 Straßenrechtsangelegenheiten, Straßenaufsichtsbehörde, 55101 Öffentliches Grün, Landschaftsbau, 51100 Räumliche Planungs- und Entwicklungsmaßnahmen, 52100 Bau- und Grundstücksordnung, 54201 Kreisstraßen, 54301 Landesstraßen, 54401 Bundesstraßen, 54501 Straßenreinigung, Winterdienst

		Teilergebnishaushalt							
Nr.	Ertrags- und Aufwandsarten (gemäß § 4 Absatz 5 GemHVO-Doppik)	Sonstig	Sonstig	Sonstig	Sonstig	Sonstig	Sonstig	Sonstig	Sonstig
		54201 Kreisstraßen	54301 Landesstraßen	54401 Bundesstraßen	54501 Straßenreinigung , Winterdienst	54901 Straßenrechtsan- gelegenheiten, Straßenaufsichts- behörde	55101 Öffentliches Grün, Landschaftsbau	55200 Öffentliches Gewässer, Wasserbauliche Anlagen, Gewässerschutz	
		in €							
1	+ Steuern und ähnliche Abgaben	0	0	0	0	0	0	0	0
2	+ Zuwendungen, allgemeine Umlagen und sonstige Transfererträge	0	0	0	0	0	0	0	0
3	+ Erträge der sozialen Sicherung	0	0	0	0	0	0	0	0
4	+ Öffentlich-rechtliche Leistungsentgelte	0	0	0	0	0	0	38.500	
5	+ Privatrechtliche Leistungsentgelte	0	0	0	0	100	0	0	
6	+ Kostenerstattungen und Kostenumlagen	0	0	0	0	0	0	0	
7	+ Andere aktivierte Eigenleistungen	0	0	0	0	0	0	0	
8	+ Zinserträge und sonstige Finanzerträge	0	0	0	0	0	0	0	
9	+ Sonstige Erträge	0	0	0	0	0	0	0	
10	Summe der Erträge (Summe der Nummern 1 bis 9)	0	0	0	0	100	0	38.500	
11	- Personalaufwendungen	0	0	0	0	0	55.200	0	
12	- Versorgungsaufwendungen	0	0	0	0	0	0	0	
13	- Aufwendungen für Sach- und Dienstleistungen	0	0	0	12.800	0	10.700	38.300	
14	- Abschreibungen	0	0	0	0	0	5.500	0	
15	- Zuwendungen, Umlagen und sonstige Transferaufwendungen	0	0	0	0	0	0	0	
16	- Aufwendungen der sozialen Sicherung	0	0	0	0	0	0	0	
17	- Zinsaufwendungen und sonstige Finanzaufwendungen	0	0	0	0	0	0	0	
18	- Sonstige Aufwendungen	0	0	0	0	0	2.400	0	
19	Summe der Aufwendungen (Summe der Nummern 11 bis 18)	0	0	0	12.800	0	73.800	38.300	
20	Jahresergebnis des Teilhaushaltes vor Verrechnung der internen Leistungsbeziehungen und vor Veränderung der Rücklagen (Saldo der Nummern 10 und 19)	0	0	0	-12.800	100	-73.800	200	
21	+ Erträge aus internen Leistungsbeziehungen	0	0	0	0	0	0	0	
22	- Aufwendungen aus internen Leistungsbeziehungen	0	0	0	0	0	0	0	
23	Jahresergebnis des Teilhaushaltes nach Verrechnung der internen Leistungsbeziehungen und vor Veränderung der Rücklagen (Nummer 20 zuzüglich Nummer 21 abzüglich Nummer 22)	0	0	0	-12.800	100	-73.800	200	

Teilhaushalt 3 Teilhaushalt 3 Bau- und Ordnungsamt
verantwortlich: Frau Neugebauer / Herr Freier

Dem Teilhaushalt zugeordnete Produkte: 11402 Liegenschaften, 12600 Brandschutz, 54101 Gemeindestraßen, 53802 Festsetzung Abwasserabgabe, 55200 Öffentliches Gewässer, Wasserbauliche Anlagen, Gewässerschutz, 54901 Straßenrechtsangelegenheiten, Straßenaufsichtsbehörde, 55101 Öffentliches Grün, Landschaftsbau, 51100 Räumliche Planungs- und Entwicklungsmaßnahmen, 52100 Bau- und Grundstücksordnung, 54201 Kreisstraßen, 54301 Landesstraßen, 54401 Bundesstraßen, 54501 Straßenreinigung, Winterdienst

Teilfinanzhaushalt									
Nr.	Ein- und Auszahlungsarten (gemäß § 4 Absatz 5 GemHVO-Doppik)	Summe aller Produkte	3	Wesentlich	Wesentlich	Wesentlich	Sonstig	Sonstig	Sonstig
			Teilhaushalt 3 Bau- und Ordnungsamt	11402 Liegenschaften	12600 Brandschutz	54101 Gemeindestraßen	51100 Räumliche Planungs- und Entwicklungsma- ßnahmen	52100 Bau- und Grundstücksordn- ung	53802 Festsetzung Abwasserabgab- e
in €									
1	+ Steuern und ähnliche Abgaben	0	0	0	0	0	0	0	0
2	+ Zuwendungen, allgemeine Umlagen und sonstige Transfereinzahlungen	3.000	3.000	0	3.000	0	0	0	0
3	+ Einzahlungen der sozialen Sicherung	0	0	0	0	0	0	0	0
4	+ Öffentlich-rechtliche Leistungsentgelte	38.500	38.500	0	0	0	0	0	0
5	+ Privatrechtliche Leistungsentgelte	405.000	405.000	404.900	0	0	0	0	0
6	+ Kostenerstattungen und Kostenumlagen	2.900	2.900	600	2.000	300	0	0	0
7	+ Zinseinzahlungen und sonstige Finanzeinzahlungen	0	0	0	0	0	0	0	0
8	+ Sonstige laufende Einzahlungen	0	0	0	0	0	0	0	0
9	Summe der laufenden Einzahlungen (Summe der Nummern 1 bis 8)	449.400	449.400	405.500	5.000	300	0	0	0
10	- Personalauszahlungen	63.200	63.200	0	8.000	0	0	0	0
11	- Versorgungsauszahlungen	0	0	0	0	0	0	0	0
12	- Auszahlungen für Sach- und Dienstleistungen	689.000	689.000	531.100	24.900	71.200	0	0	0
13	- Zuwendungen, Umlagen und sonstige Transferauszahlungen	0	0	0	0	0	0	0	0
14	- Auszahlungen der sozialen Sicherungen	0	0	0	0	0	0	0	0
15	- Zinsauszahlungen und sonstige Finanzauszahlungen	0	0	0	0	0	0	0	0
16	- Sonstige laufende Auszahlungen	107.400	107.400	14.400	25.200	0	65.400	0	0
17	Summe der laufenden Auszahlungen (Summe der Nummern 10 bis 16)	859.600	859.600	545.500	58.100	71.200	65.400	0	0
18	Jahresbezogener Saldo der laufenden Ein- und Auszahlungen vor planmäßiger Tilgung (Saldo der Nummern 9 und 17)	-410.200	-410.200	-140.000	-53.100	-70.900	-65.400	0	0
18.1	Saldo der Ein- und Auszahlungen aus internen Leistungsbeziehungen	0	0	0	0	0	0	0	0
18.2	Jahresbezogener Saldo der laufenden Ein- und Auszahlungen vor planmäßiger Tilgung nach Verrechnung der internen Leistungsbeziehungen (Summe der Nummern 18 und 18.1)	-410.200	-410.200	-140.000	-53.100	-70.900	-65.400	0	0
19	+ Einzahlungen aus Investitionszuwendungen	0	0	0	0	0	0	0	0
20	+ Einzahlungen aus Beiträgen und ähnlichen Entgelten	20.800	20.800	0	0	20.800	0	0	0
21	+ Einzahlungen aus Anlagevermögen	0	0	0	0	0	0	0	0
22	+ Einzahlungen aus sonstigen Ausleihungen und Kreditgewährungen	0	0	0	0	0	0	0	0
23	+ Sonstige Investitionseinzahlungen	0	0	0	0	0	0	0	0
24	Summe der Einzahlungen aus Investitionstätigkeit (Summe der Nummern 19 bis 23)	20.800	20.800	0	0	20.800	0	0	0
25	- Auszahlungen für Anlagevermögen	343.500	343.500	0	0	333.000	0	0	0
26	- Auszahlungen für sonstige Ausleihungen und Kreditgewährungen	0	0	0	0	0	0	0	0
27	- Sonstige Investitionsauszahlungen	0	0	0	0	0	0	0	0
28	Summe der Auszahlungen aus Investitionstätigkeit (Summe der Nummern 25 bis 27)	343.500	343.500	0	0	333.000	0	0	0
29	Saldo der Ein- und Auszahlungen aus Investitionstätigkeit (Saldo der Nummern 24 und 28)	-322.700	-322.700	0	0	-312.200	0	0	0
30	Finanzmittelüberschuss/ Finanzmittelfehlbetrag des Teilhaushaltes (Summe der Nummern 18.2 und 29)	-732.900	-732.900	-140.000	-53.100	-383.100	-65.400	0	0

Teilhaushalt 3 Teilhaushalt 3 Bau- und Ordnungsamt
verantwortlich: Frau Neugebauer / Herr Freier

Dem Teilhaushalt zugeordnete Produkte: 11402 Liegenschaften, 12600 Brandschutz, 54101 Gemeindestraßen, 53802 Festsetzung Abwasserabgabe, 55200 Öffentliches Gewässer, Wasserbauliche Anlagen, Gewässerschutz, 54901 Straßenrechtsangelegenheiten, Straßenaufsichtsbehörde, 55101 Öffentliches Grün, Landschaftsbau, 51100 Räumliche Planungs- und Entwicklungsmaßnahmen, 52100 Bau- und Grundstücksordnung, 54201 Kreisstraßen, 54301 Landesstraßen, 54401 Bundesstraßen, 54501 Straßenreinigung, Winterdienst

		Teilfinanzhaushalt							
Nr.	Ein- und Auszahlungsarten (gemäß § 4 Absatz 5 GemHVO-Doppik)	Sonstig	Sonstig	Sonstig	Sonstig	Sonstig	Sonstig	Sonstig	Sonstig
		54201 Kreisstraßen	54301 Landesstraßen	54401 Bundesstraßen	54501 Straßenreinigung , Winterdienst	54901 Straßenrechtsan- gelegenheiten, Straßenaufsichts- behörde	55101 Öffentliches Grün, Landschaftsbau	55200 Öffentliches Gewässer, Wasserbauliche Anlagen, Gewässerschutz	
		in €							
1	+ Steuern und ähnliche Abgaben	0	0	0	0	0	0	0	0
2	+ Zuwendungen, allgemeine Umlagen und sonstige Transfereinzahlungen	0	0	0	0	0	0	0	0
3	+ Einzahlungen der sozialen Sicherung	0	0	0	0	0	0	0	0
4	+ Öffentlich-rechtliche Leistungsentgelte	0	0	0	0	0	0	0	38.500
5	+ Privatrechtliche Leistungsentgelte	0	0	0	0	100	0	0	0
6	+ Kostenerstattungen und Kostenumlagen	0	0	0	0	0	0	0	0
7	+ Zinseinzahlungen und sonstige Finanzeinzahlungen	0	0	0	0	0	0	0	0
8	+ Sonstige laufende Einzahlungen	0	0	0	0	0	0	0	0
9	Summe der laufenden Einzahlungen (Summe der Nummern 1 bis 8)	0	0	0	0	100	0	0	38.500
10	- Personalauszahlungen	0	0	0	0	0	55.200	0	0
11	- Versorgungsauszahlungen	0	0	0	0	0	0	0	0
12	- Auszahlungen für Sach- und Dienstleistungen	0	0	0	12.800	0	10.700	0	38.300
13	- Zuwendungen, Umlagen und sonstige Transferauszahlungen	0	0	0	0	0	0	0	0
14	- Auszahlungen der sozialen Sicherungen	0	0	0	0	0	0	0	0
15	- Zinsauszahlungen und sonstige Finanzauszahlungen	0	0	0	0	0	0	0	0
16	- Sonstige laufende Auszahlungen	0	0	0	0	0	2.400	0	0
17	Summe der laufenden Auszahlungen (Summe der Nummern 10 bis 16)	0	0	0	12.800	0	68.300	0	38.300
18	Jahresbezogener Saldo der laufenden Ein- und Auszahlungen vor planmäßiger Tilgung (Saldo der Nummern 9 und 17)	0	0	0	-12.800	100	-68.300	0	200
18.1	Saldo der Ein- und Auszahlungen aus internen Leistungsbeziehungen	0	0	0	0	0	0	0	0
18.2	Jahresbezogener Saldo der laufenden Ein- und Auszahlungen vor planmäßiger Tilgung nach Verrechnung der internen Leistungsbeziehungen (Summe der Nummern 18 und 18.1)	0	0	0	-12.800	100	-68.300	0	200
19	+ Einzahlungen aus Investitionszuwendungen	0	0	0	0	0	0	0	0
20	+ Einzahlungen aus Beiträgen und ähnlichen Entgelten	0	0	0	0	0	0	0	0
21	+ Einzahlungen aus Anlagevermögen	0	0	0	0	0	0	0	0
22	+ Einzahlungen aus sonstigen Ausleihungen und Kreditgewährungen	0	0	0	0	0	0	0	0
23	+ Sonstige Investitionseinzahlungen	0	0	0	0	0	0	0	0
24	Summe der Einzahlungen aus Investitionstätigkeit (Summe der Nummern 19 bis 23)	0	0	0	0	0	0	0	0
25	- Auszahlungen für Anlagevermögen	0	0	0	0	0	10.500	0	0
26	- Auszahlungen für sonstige Ausleihungen und Kreditgewährungen	0	0	0	0	0	0	0	0
27	- Sonstige Investitionsauszahlungen	0	0	0	0	0	0	0	0
28	Summe der Auszahlungen aus Investitionstätigkeit (Summe der Nummern 25 bis 27)	0	0	0	0	0	10.500	0	0
29	Saldo der Ein- und Auszahlungen aus Investitionstätigkeit (Saldo der Nummern 24 und 28)	0	0	0	0	0	-10.500	0	0
30	Finanzmittelüberschuss/ Finanzmittelfehlbetrag des Teilhaushaltes (Summe der Nummern 18.2 und 29)	0	0	0	-12.800	100	-78.800	0	200

Teilhaushalt 4 Teilhaushalt 4 Zentrale Finanzdienstleistungen
verantwortlich: Frau Grieger

Dem Teilhaushalt zugeordnete Produkte: 61100 Steuern, allgemeine Zuweisungen, allgemeine Umlagen, 61200 Sonstige allgemeine Finanzwirtschaft, 62600 Beteiligungen, Anteile, Wertpapiere des Anlagevermögens, 61108 Umbuchung gemäß § 12 Nr. 4 oder 5 GemHVO-Doppik, 61300 Abwicklung Vorjahre

Teilergebnishaushalt									
Nr.	Ertrags- und Aufwandsarten (gemäß § 4 Absatz 5 GemHVO-Doppik)	Summe aller Produkte	4 Teilhaushalt 4 Zentrale Finanzdienstleist- ungen	Wesentlich	Sonstig	Sonstig	Sonstig	Sonstig	
				61100 Steuern, allgemeine Zuweisungen, allgemeine Umlagen	61108 Umbuchung gemäß § 12 Nr. 4 oder 5 GemHVO- Doppik	61200 Sonstige allgemeine Finanzwirtschaft	61300 Abwicklung Vorjahre	62600 Beteiligungen, Anteile, Wertpapiere des Anlagevermögen s	
in €									
1	+ Steuern und ähnliche Abgaben	580.900	580.900	580.900	0	0	0	0	0
2	+ Zuwendungen, allgemeine Umlagen und sonstige Transfererträge	263.100	263.100	263.100	0	0	0	0	0
3	+ Erträge der sozialen Sicherung	0	0	0	0	0	0	0	0
4	+ Öffentlich-rechtliche Leistungsentgelte	0	0	0	0	0	0	0	0
5	+ Privatrechtliche Leistungsentgelte	0	0	0	0	0	0	0	0
6	+ Kostenerstattungen und Kostenumlagen	0	0	0	0	0	0	0	0
7	+ Andere aktivierte Eigenleistungen	0	0	0	0	0	0	0	0
8	+ Zinserträge und sonstige Finanzerträge	13.000	13.000	0	0	13.000	0	0	0
9	+ Sonstige Erträge	600	600	0	0	600	0	0	0
10	Summe der Erträge (Summe der Nummern 1 bis 9)	857.600	857.600	844.000	0	13.600	0	0	0
11	- Personalaufwendungen	0	0	0	0	0	0	0	0
12	- Versorgungsaufwendungen	0	0	0	0	0	0	0	0
13	- Aufwendungen für Sach- und Dienstleistungen	0	0	0	0	0	0	0	0
14	- Abschreibungen	0	0	0	0	0	0	0	0
15	- Zuwendungen, Umlagen und sonstige Transferaufwendungen	468.800	468.800	468.800	0	0	0	0	0
16	- Aufwendungen der sozialen Sicherung	0	0	0	0	0	0	0	0
17	- Zinsaufwendungen und sonstige Finanzaufwendungen	0	0	0	0	0	0	0	0
18	- Sonstige Aufwendungen	0	0	0	0	0	0	0	0
19	Summe der Aufwendungen (Summe der Nummern 11 bis 18)	468.800	468.800	468.800	0	0	0	0	0
20	Jahresergebnis des Teilhaushaltes vor Verrechnung der internen Leistungsbeziehungen und vor Veränderung der Rücklagen (Saldo der Nummern 10 und 19)	388.800	388.800	375.200	0	13.600	0	0	0
21	+ Erträge aus internen Leistungsbeziehungen	0	0	0	0	0	0	0	0
22	- Aufwendungen aus internen Leistungsbeziehungen	0	0	0	0	0	0	0	0
23	Jahresergebnis des Teilhaushaltes nach Verrechnung der internen Leistungsbeziehungen und vor Veränderung der Rücklagen (Nummer 20 zuzüglich Nummer 21 abzüglich Nummer 22)	388.800	388.800	375.200	0	13.600	0	0	0

Teilhaushalt 4 Teilhaushalt 4 Zentrale Finanzdienstleistungen
verantwortlich: Frau Grieger

Dem Teilhaushalt zugeordnete Produkte: 61100 Steuern, allgemeine Zuweisungen, allgemeine Umlagen, 61200 Sonstige allgemeine Finanzwirtschaft, 62600 Beteiligungen, Anteile, Wertpapiere des Anlagevermögens, 61108 Umbuchung gemäß § 12 Nr. 4 oder 5 GemHVO-Doppik, 61300 Abwicklung Vorjahre

Teilfinanzhaushalt								
Nr.	Ein- und Auszahlungsarten (gemäß § 4 Absatz 5 GemHVO-Doppik)	Summe aller Produkte	4	Wesentlich	Sonstig	Sonstig	Sonstig	Sonstig
			Teilhaushalt 4 Zentrale Finanzdienstleist- ungen	61100 Steuern, allgemeine Zuweisungen, allgemeine Umlagen	61108 Umbuchung gemäß § 12 Nr. 4 oder 5 GemHVO- Doppik	61200 Sonstige allgemeine Finanzwirtschaft	61300 Abwicklung Vorjahre	62600 Beteiligungen, Anteile, Wertpapiere des Anlagevermögen s
in €								
1	+ Steuern und ähnliche Abgaben	580.900	580.900	580.900	0	0	0	0
2	+ Zuwendungen, allgemeine Umlagen und sonstige Transfereinzahlungen	263.100	263.100	263.100	0	0	0	0
3	+ Einzahlungen der sozialen Sicherung	0	0	0	0	0	0	0
4	+ Öffentlich-rechtliche Leistungsentgelte	0	0	0	0	0	0	0
5	+ Privatrechtliche Leistungsentgelte	0	0	0	0	0	0	0
6	+ Kostenerstattungen und Kostenumlagen	0	0	0	0	0	0	0
7	+ Zinseinzahlungen und sonstige Finanzeinzahlungen	13.000	13.000	0	0	13.000	0	0
8	+ Sonstige laufende Einzahlungen	600	600	0	0	600	0	0
9	Summe der laufenden Einzahlungen (Summe der Nummern 1 bis 8)	857.600	857.600	844.000	0	13.600	0	0
10	- Personalauszahlungen	0	0	0	0	0	0	0
11	- Versorgungsauszahlungen	0	0	0	0	0	0	0
12	- Auszahlungen für Sach- und Dienstleistungen	0	0	0	0	0	0	0
13	- Zuwendungen, Umlagen und sonstige Transferauszahlungen	468.800	468.800	468.800	0	0	0	0
14	- Auszahlungen der sozialen Sicherungen	0	0	0	0	0	0	0
15	- Zinsauszahlungen und sonstige Finanzauszahlungen	0	0	0	0	0	0	0
16	- Sonstige laufende Auszahlungen	287.600	287.600	0	287.600	0	0	0
17	Summe der laufenden Auszahlungen (Summe der Nummern 10 bis 16)	756.400	756.400	468.800	287.600	0	0	0
18	Jahresbezogener Saldo der laufenden Ein- und Auszahlungen vor planmäßiger Tilgung (Saldo der Nummern 9 und 17)	101.200	101.200	375.200	-287.600	13.600	0	0
18.1	Saldo der Ein- und Auszahlungen aus internen Leistungsbeziehungen	0	0	0	0	0	0	0
18.2	Jahresbezogener Saldo der laufenden Ein- und Auszahlungen vor planmäßiger Tilgung nach Verrechnung der internen Leistungsbeziehungen (Summe der Nummern 18 und 18.1)	101.200	101.200	375.200	-287.600	13.600	0	0
19	+ Einzahlungen aus Investitionszuwendungen	35.600	35.600	35.600	0	0	0	0
20	+ Einzahlungen aus Beiträgen und ähnlichen Entgelten	0	0	0	0	0	0	0
21	+ Einzahlungen aus Anlagevermögen	0	0	0	0	0	0	0
22	+ Einzahlungen aus sonstigen Ausleihungen und Kreditgewährungen	0	0	0	0	0	0	0
23	+ Sonstige Investitionseinzahlungen	287.600	287.600	0	287.600	0	0	0
24	Summe der Einzahlungen aus Investitionstätigkeit (Summe der Nummern 19 bis 23)	323.200	323.200	35.600	287.600	0	0	0
25	- Auszahlungen für Anlagevermögen	0	0	0	0	0	0	0
26	- Auszahlungen für sonstige Ausleihungen und Kreditgewährungen	0	0	0	0	0	0	0
27	- Sonstige Investitionsauszahlungen	0	0	0	0	0	0	0
28	Summe der Auszahlungen aus Investitionstätigkeit (Summe der Nummern 25 bis 27)	0	0	0	0	0	0	0
29	Saldo der Ein- und Auszahlungen aus Investitionstätigkeit (Saldo der Nummern 24 und 28)	323.200	323.200	35.600	287.600	0	0	0
30	Finanzmittelüberschuss/ Finanzmittelfehlbetrag des Teilhaushaltes (Summe der Nummern 18.2 und 29)	424.400	424.400	410.800	0	13.600	0	0

Hauptproduktbereich	1	Zentrale Verwaltung	
Produktbereich	11	Innere Verwaltung	
Produkt	11402	Liegenschaften	Frau Neugebauer

Wesentliche Produkte des Teilhaushaltes (3 Teilhaushalt 3 Bau- und Ordnungsamt)						
Produkt:	1140200000 - Liegenschaften					
Hauptproduktbereich:	1 Zentrale Verwaltung					
Produktbereich:	11 Innere Verwaltung					
Produktgruppe:	114 Zentrale Dienste					
Produktverantwortung:						
Beschreibung des Produktes:	Verwaltung von gemeindeeigenen Grundstücken und Wohnungen (werden von privaten Wohnungsverwaltungen verwaltet), Kleingärten					
Ziele:	Ankauf der notwendigen Grundstücke und Verkäufe der nicht benötigten Grundstücke, angemessene Mieten und Pachten Aufstellung einer Liste der nicht benötigten Grundstücke, Überprüfung der Mieten, Pachten und Höhe der Verwaltergebühren alle 3 Jahre					
Leistungen:						
Grund-/Kennzahlen:						
Bezeichnung	2024	2025	2026	2027	2028	2029
Erläuterungen (gem. § 4 Abs. 9 GemHVO-Doppik)						
Finanzen in €:						
	laufende Einzahlungen	laufende Auszahlungen	Saldo	Erträge	Aufwendungen	Ergebnis
Plan 2025	425.800	351.900	73.900	428.800	390.500	38.300
Plan 2026	405.500	545.500	-140.000	408.500	584.100	-175.600
Veränderung gegenüber dem Vorjahr	-20.300	193.600	-213.900	-20.300	193.600	-213.900

Hauptproduktbereich	1	Zentrale Verwaltung
Produktbereich	12	Sicherheit und Ordnung
Produkt	12600	Brandschutz

Herr Freier

Wesentliche Produkte des Teilhaushaltes (3 Teilhaushalt 3 Bau- und Ordnungsamt)						
Produkt:	1260000000 - Brandschutz					
Hauptproduktbereich:	1 Zentrale Verwaltung					
Produktbereich:	12 Sicherheit und Ordnung					
Produktgruppe:	126 Brandschutz					
Produktverantwortung:						
Beschreibung des Produktes:	Sicherung des Brandschutzes und Hilfeleistungen					
Ziele:	Sicherstellung des Brandschutzes und Hilfeleistungen Einhaltung der Ausrückezeit von 17 min, Sicherstellung der Einsatzbereitschaft (Mindeststärke)					
Leistungen:						
Grund-/Kennzahlen:						
Bezeichnung	2024	2025	2026	2027	2028	2029
Erläuterungen (gem. § 4 Abs. 9 GemHVO-Doppik)						
Finanzen in €:						
	laufende Einzahlungen	laufende Auszahlungen	Saldo	Erträge	Aufwendungen	Ergebnis
Plan 2025	0	36.800	-36.800	2.700	44.400	-41.700
Plan 2026	5.000	58.100	-53.100	7.500	65.900	-58.400
Veränderung gegenüber dem Vorjahr	5.000	21.300	-16.300	4.800	21.500	-16.700

Hauptproduktbereich	2	Schule und Kultur	
Produktbereich	21	Schulträgeraufgaben - allgemein bildende Schulen	
Produkt	21100	Grundschulen	Frau Mickschat

Wesentliche Produkte des Teilhaushaltes (1 Teilhaushalt 1 Hauptverwaltung)						
Produkt:	2110000000 - Grundschulen					
Hauptproduktbereich:	2 Schule und Kultur					
Produktbereich:	21 Schulträgeraufgaben - allgemein bildende Schulen					
Produktgruppe:	211 Grundschulen					
Produktverantwortung:						
Beschreibung des Produktes:						
Ziele:						
Leistungen:						
Grund-/Kennzahlen:						
Bezeichnung	2024	2025	2026	2027	2028	2029
Erläuterungen (gem. § 4 Abs. 9 GemHVO-Doppik)						
Finanzen in €:						
	laufende Einzahlungen	laufende Auszahlungen	Saldo	Erträge	Aufwendungen	Ergebnis
Plan 2025	0	38.400	-38.400	0	38.400	-38.400
Plan 2026	0	35.600	-35.600	0	35.600	-35.600
Veränderung gegenüber dem Vorjahr	0	-2.800	2.800	0	-2.800	2.800

Hauptproduktbereich	2	Schule und Kultur	
Produktbereich	21	Schulträgeraufgaben - allgemein bildende Schulen	
Produkt	21500	Regionale Schulen	Frau Mickschat

Wesentliche Produkte des Teilhaushaltes (1 Teilhaushalt 1 Hauptverwaltung)						
Produkt:	2150000000 - Regionale Schulen					
Hauptproduktbereich:	2 Schule und Kultur					
Produktbereich:	21 Schulträgeraufgaben - allgemein bildende Schulen					
Produktgruppe:	215 Regionale Schulen					
Produktverantwortung:						
Beschreibung des Produktes:						
Ziele:						
Leistungen:						
Grund-/Kennzahlen:						
Bezeichnung	2024	2025	2026	2027	2028	2029
Erläuterungen (gem. § 4 Abs. 9 GemHVO-Doppik)						
Finanzen in €:						
	laufende Einzahlungen	laufende Auszahlungen	Saldo	Erträge	Aufwendungen	Ergebnis
Plan 2025	0	41.800	-41.800	0	41.800	-41.800
Plan 2026	0	43.300	-43.300	0	43.300	-43.300
Veränderung gegenüber dem Vorjahr	0	1.500	-1.500	0	1.500	-1.500

Hauptproduktbereich	3	Soziales und Jugend	
Produktbereich	36	Kinder-, Jugend- und Familienhilfe	
Produkt	36100	Förderung von Kindern in Tageseinrichtungen und in Tagespflege	Frau Mickschat

Wesentliche Produkte des Teilhaushaltes (1 Teilhaushalt 1 Hauptverwaltung)						
Produkt:	3610000000 - Förderung von Kindern in Tageseinrichtungen und in Tagespflege					
Hauptproduktbereich:	3 Soziales und Jugend					
Produktbereich:	36 Kinder-, Jugend- und Familienhilfe					
Produktgruppe:	361 Förderung von Kindern in Tageseinrichtungen und in Tagespflege					
Produktverantwortung:						
Beschreibung des Produktes:	Betreuung von Kindern, Kostenbeteiligungen					
Ziele:	Sicherung der Betreuungskosten für Kinder von 0-10 Jahren pünktliche Zahlungen zur Aufrechterhaltung der Einrichtungen					
Leistungen:						
Grund-/Kennzahlen:						
Bezeichnung	2024	2025	2026	2027	2028	2029
Erläuterungen (gem. § 4 Abs. 9 GemHVO-Doppik)						
Finanzen in €:						
	laufende Einzahlungen	laufende Auszahlungen	Saldo	Erträge	Aufwendungen	Ergebnis
Plan 2025	0	171.600	-171.600	0	171.600	-171.600
Plan 2026	0	179.400	-179.400	0	179.400	-179.400
Veränderung gegenüber dem Vorjahr	0	7.800	-7.800	0	7.800	-7.800

Hauptproduktbereich	5	Gestaltung Umwelt
Produktbereich	54	Verkehrsflächen und -anlagen, ÖPNV
Produkt	54000	Konzessionsabgaben

Frau Grieger

Wesentliche Produkte des Teilhaushaltes (2 Teilhaushalt 2 Finanzverwaltung)						
Produkt:	5400000000 - Konzessionsabgaben					
Hauptproduktbereich:	5 Gestaltung Umwelt					
Produktbereich:	54 Verkehrsflächen und -anlagen, ÖPNV					
Produktgruppe:	540 Konzessionsabgaben					
Produktverantwortung:						
Beschreibung des Produktes:	Konzessionsabgaben					
Ziele:						
Leistungen:						
Grund-/Kennzahlen:						
Bezeichnung	2024	2025	2026	2027	2028	2029
Erläuterungen (gem. § 4 Abs. 9 GemHVO-Doppik)						
Finanzen in €:						
	laufende Einzahlungen	laufende Auszahlungen	Saldo	Erträge	Aufwendungen	Ergebnis
Plan 2025	12.100	0	12.100	12.100	0	12.100
Plan 2026	12.000	0	12.000	12.000	0	12.000
Veränderung gegenüber dem Vorjahr	-100	0	-100	-100	0	-100

Hauptproduktbereich	5	Gestaltung Umwelt	
Produktbereich	54	Verkehrsflächen und -anlagen, ÖPNV	
Produkt	54101	Gemeindestraßen	Herr Freier

Wesentliche Produkte des Teilhaushaltes (3 Teilhaushalt 3 Bau- und Ordnungsamt)						
Produkt:	5410100000 - Gemeindestraßen					
Hauptproduktbereich:	5 Gestaltung Umwelt					
Produktbereich:	54 Verkehrsflächen und -anlagen, ÖPNV					
Produktgruppe:	541 Gemeindestraßen					
Produktverantwortung:						
Beschreibung des Produktes:	Bau, Instandhaltung, Verkehrssicherung, Straßenbeleuchtung					
Ziele:	Aufrechterhaltung der Verkehrssicherheit Abarbeitung der im Haushalt vorgesehenen Maßnahmen					
Leistungen:						
Grund-/Kennzahlen:						
Bezeichnung	2024	2025	2026	2027	2028	2029
Erläuterungen (gem. § 4 Abs. 9 GemHVO-Doppik)						
Finanzen in €:						
	laufende Einzahlungen	laufende Auszahlungen	Saldo	Erträge	Aufwendungen	Ergebnis
Plan 2025	300	60.200	-59.900	96.900	166.700	-69.800
Plan 2026	300	71.200	-70.900	96.800	177.700	-80.900
Veränderung gegenüber dem Vorjahr	0	11.000	-11.000	-100	11.000	-11.100

Hauptproduktbereich	6	Zentrale Finanzleistungen	
Produktbereich	61	Allgemeine Finanzwirtschaft	
Produkt	61100	Steuern, allgemeine Zuweisungen, allgemeine Umlagen	Frau Grieger

Wesentliche Produkte des Teilhaushaltes (4 Teilhaushalt 4 Zentrale Finanzdienstleistungen)						
Produkt:	6110000000 - Steuern, allgemeine Zuweisungen, allgemeine Umlagen					
Hauptproduktbereich:	6 Zentrale Finanzleistungen					
Produktbereich:	61 Allgemeine Finanzwirtschaft					
Produktgruppe:	611 Steuern, allgemeine Finanzwirtschaft, allgemeine Umlagen					
Produktverantwortung:						
Beschreibung des Produktes:	Steuern, Zuweisungen aus dem FAG, Amtsumlage, sonstige Zuweisungen und Umlagen					
Ziele:						
Leistungen:						
Grund-/Kennzahlen:						
Bezeichnung	2024	2025	2026	2027	2028	2029
Erläuterungen (gem. § 4 Abs. 9 GemHVO-Doppik)						
Finanzen in €:						
	laufende Einzahlungen	laufende Auszahlungen	Saldo	Erträge	Aufwendungen	Ergebnis
Plan 2025	848.200	487.600	360.600	936.800	487.600	449.200
Plan 2026	844.000	468.800	375.200	844.000	468.800	375.200
Veränderung gegenüber dem Vorjahr	-4.200	-18.800	14.600	-92.800	-18.800	-74.000

Teilhaushalt 1 Teilhaushalt 1 Hauptverwaltung
verantwortlich: Frau Mickschat

Investitionsübersicht									
Teilhaushalt: 1									
Nr.	Einzahlungs- und Auszahlungsarten (gemäß. § 4 Absatz 6 GemHVO-Doppik)	Ergebnisse bis einschließlich des Haushaltsvorvorjahres 2024	Ansätze des Haushaltsjahres einschließlich Nachträge 2025	Ansatz des Haushaltsjahres 2026	Planungsdaten des Haushaltsfolgejahres 2027	Planungsdaten des zweiten Haushaltsfolgejahres 2028	Planungsdaten des dritten Haushaltsfolgejahres 2029	Planungsdaten der weiteren Haushaltsjahre bis zum Abschluss der Maßnahme	Gesamtein-/auszahlungen
		1	2	3	4	5	6	7	8
in €									
1140023001 GWG-Ausstattung unter 410 € netto									
	19 + Einzahlungen aus Investitionszuwendungen	0,00	0	0	0	0	0	0	0,00
	20 + Einzahlungen aus Beiträgen und ähnlichen Entgelten	0,00	0	0	0	0	0	0	0,00
	21 + Einzahlungen aus Anlagevermögen	0,00	0	0	0	0	0	0	0,00
	22 + Einzahlungen aus sonstigen Ausleihungen und Kreditgewährungen	0,00	0	0	0	0	0	0	0,00
	23 + Sonstige Investitionseinzahlungen	0,00	0	0	0	0	0	0	0,00
	24 Summe der Einzahlungen aus Investitionstätigkeit	0,00	0	0	0	0	0	0	0,00
	25 - Auszahlungen für Anlagevermögen	0,00	0	0	0	0	0	0	0,00
	26 - Auszahlungen für sonstige Ausleihungen und Kreditgewährungen	0,00	0	0	0	0	0	0	0,00
	27 - Sonstige Investitionsauszahlungen	0,00	0	0	0	0	0	0	0,00
	28 Summe der Auszahlungen aus Investitionstätigkeit	0,00	0	0	0	0	0	0	0,00
	darunter:								
	mit Verpflichtungsermächtigungen in Vorjahren bereits gebunden			0	0	0	0	0	
	neu veranschlagte Verpflichtungsermächtigungen				0	0	0	0	
	29 Saldo der Ein- und Auszahlungen aus Investitionstätigkeit	0,00	0	0	0	0	0	0	0,00
1140024001 IT-Ausstattung für Bürgermeister									
	19 + Einzahlungen aus Investitionszuwendungen	0,00	0	0	0	0	0	0	0,00
	20 + Einzahlungen aus Beiträgen und ähnlichen Entgelten	0,00	0	0	0	0	0	0	0,00
	21 + Einzahlungen aus Anlagevermögen	0,00	0	0	0	0	0	0	0,00
	22 + Einzahlungen aus sonstigen Ausleihungen und Kreditgewährungen	0,00	0	0	0	0	0	0	0,00
	23 + Sonstige Investitionseinzahlungen	0,00	0	0	0	0	0	0	0,00
	24 Summe der Einzahlungen aus Investitionstätigkeit	0,00	0	0	0	0	0	0	0,00
	25 - Auszahlungen für Anlagevermögen	1.877,14	0	0	0	0	0	0	1.877,14
	26 - Auszahlungen für sonstige Ausleihungen und Kreditgewährungen	0,00	0	0	0	0	0	0	0,00
	27 - Sonstige Investitionsauszahlungen	0,00	0	0	0	0	0	0	0,00
	28 Summe der Auszahlungen aus Investitionstätigkeit	1.877,14	0	0	0	0	0	0	1.877,14
	darunter:								
	mit Verpflichtungsermächtigungen in Vorjahren bereits gebunden			0	0	0	0	0	
	neu veranschlagte Verpflichtungsermächtigungen				0	0	0	0	
	29 Saldo der Ein- und Auszahlungen aus Investitionstätigkeit	-1.877,14	0	0	0	0	0	0	-1.877,14
1140025001 GWG-Ausstattung unter 410 € netto									
	19 + Einzahlungen aus Investitionszuwendungen	0,00	0	0	0	0	0	0	0,00
	20 + Einzahlungen aus Beiträgen und ähnlichen Entgelten	0,00	0	0	0	0	0	0	0,00
	21 + Einzahlungen aus Anlagevermögen	0,00	0	0	0	0	0	0	0,00
	22 + Einzahlungen aus sonstigen Ausleihungen und Kreditgewährungen	0,00	0	0	0	0	0	0	0,00
	23 + Sonstige Investitionseinzahlungen	0,00	0	0	0	0	0	0	0,00
	24 Summe der Einzahlungen aus Investitionstätigkeit	0,00	0	0	0	0	0	0	0,00
	25 - Auszahlungen für Anlagevermögen	0,00	200	0	0	0	0	0	200,00
	26 - Auszahlungen für sonstige Ausleihungen und Kreditgewährungen	0,00	0	0	0	0	0	0	0,00
	27 - Sonstige Investitionsauszahlungen	0,00	0	0	0	0	0	0	0,00
	28 Summe der Auszahlungen aus Investitionstätigkeit	0,00	200	0	0	0	0	0	200,00
	darunter:								
	mit Verpflichtungsermächtigungen in Vorjahren bereits gebunden			0	0	0	0	0	
	neu veranschlagte Verpflichtungsermächtigungen				0	0	0	0	
	29 Saldo der Ein- und Auszahlungen aus Investitionstätigkeit	0,00	-200	0	0	0	0	0	-200,00
1140026001 GWG-Ausstattung unter 410 € netto									
	19 + Einzahlungen aus Investitionszuwendungen	0,00	0	0	0	0	0	0	0,00
	20 + Einzahlungen aus Beiträgen und ähnlichen Entgelten	0,00	0	0	0	0	0	0	0,00
	21 + Einzahlungen aus Anlagevermögen	0,00	0	0	0	0	0	0	0,00
	22 + Einzahlungen aus sonstigen Ausleihungen und Kreditgewährungen	0,00	0	0	0	0	0	0	0,00
	23 + Sonstige Investitionseinzahlungen	0,00	0	0	0	0	0	0	0,00
	24 Summe der Einzahlungen aus Investitionstätigkeit	0,00	0	0	0	0	0	0	0,00
	25 - Auszahlungen für Anlagevermögen	0,00	0	500	0	0	0	0	500,00
	26 - Auszahlungen für sonstige Ausleihungen und Kreditgewährungen	0,00	0	0	0	0	0	0	0,00
	27 - Sonstige Investitionsauszahlungen	0,00	0	0	0	0	0	0	0,00
	28 Summe der Auszahlungen aus Investitionstätigkeit	0,00	0	500	0	0	0	0	500,00
	darunter:								
	mit Verpflichtungsermächtigungen in Vorjahren bereits gebunden			0	0	0	0	0	
	neu veranschlagte Verpflichtungsermächtigungen				0	0	0	0	
	29 Saldo der Ein- und Auszahlungen aus Investitionstätigkeit	0,00	0	-500	0	0	0	0	-500,00

Teilhaushalt 1 Teilhaushalt 1 Hauptverwaltung

verantwortlich: Frau Mickschat

Nr.	Einzahlungs- und Auszahlungsarten (gemäß. § 4 Absatz 6 GemHVO-Doppik)	Ergebnisse bis einschließlich des Haushalts- vorvorjahres 2024	Ansätze des Haushalts- jahres einschließlich Nachträge 2025	Ansatz des Haushalts- jahres 2026	Planungs- daten des Haushalts- folgejahres 2027	Planungs- daten des zweiten Haushalts- folgejahres 2028	Planungs- daten des dritten Haushalts- folgejahres 2029	Planungsdaten der weiteren Haushaltsjahre bis zum Abschluss der Maßnahme	Gesamtein-/ -aus- zahlungen
		1	2	3	4	5	6	7	8
		in €							
2810024001 GWG-Ausstattung unter 410 € netto									
	19 + Einzahlungen aus Investitionszuwendungen	0,00	0	0	0	0	0	0	0,00
	20 + Einzahlungen aus Beiträgen und ähnlichen Entgelten	0,00	0	0	0	0	0	0	0,00
	21 + Einzahlungen aus Anlagevermögen	0,00	0	0	0	0	0	0	0,00
	22 + Einzahlungen aus sonstigen Ausleihungen und Kreditgewährungen	0,00	0	0	0	0	0	0	0,00
	23 + Sonstige Investitionseinzahlungen	0,00	0	0	0	0	0	0	0,00
	24 Summe der Einzahlungen aus Investitionstätigkeit	0,00	0	0	0	0	0	0	0,00
	25 - Auszahlungen für Anlagevermögen	369,99	0	0	0	0	0	0	369,99
	26 - Auszahlungen für sonstige Ausleihungen und Kreditgewährungen	0,00	0	0	0	0	0	0	0,00
	27 - Sonstige Investitionsauszahlungen	0,00	0	0	0	0	0	0	0,00
	28 Summe der Auszahlungen aus Investitionstätigkeit	369,99	0	0	0	0	0	0	369,99
	darunter:								
	mit Verpflichtungsermächtigungen in Vorjahren bereits gebunden			0	0	0	0	0	
	neu veranschlagte Verpflichtungsermächtigungen				0	0	0	0	
	29 Saldo der Ein- und Auszahlungen aus Investitionstätigkeit	-369,99	0	0	0	0	0	0	-369,99

Teilhaushalt 3 Teilhaushalt 3 Bau- und Ordnungsamt
verantwortlich: Frau Neugebauer / Herr Freier

Investitionsübersicht									
Teilhaushalt: 3									
Nr.	Einzahlungs- und Auszahlungsarten (gemäß. § 4 Absatz 6 GemHVO-Doppik)	Ergebnisse bis einschließlich des Haushaltsvorjahres 2024	Ansätze des Haushaltsjahres einschließlich Nachträge 2025	Ansatz des Haushaltsjahres 2026	Planungsdaten des Haushaltsfolgejahres 2027	Planungsdaten des zweiten Haushaltsfolgejahres 2028	Planungsdaten des dritten Haushaltsfolgejahres 2029	Planungsdaten der weiteren Haushaltsjahre bis zum Abschluss der Maßnahme	Gesamtein-/auszahlungen
		1	2	3	4	5	6	7	8
in €									
1260023001 Notstromanlage									
	19 + Einzahlungen aus Investitionszuwendungen	0,00	0	0	0	0	0	0	0,00
	20 + Einzahlungen aus Beiträgen und ähnlichen Entgelten	0,00	0	0	0	0	0	0	0,00
	21 + Einzahlungen aus Anlagevermögen	0,00	0	0	0	0	0	0	0,00
	22 + Einzahlungen aus sonstigen Ausleihungen und Kreditgewährungen	0,00	0	0	0	0	0	0	0,00
	23 + Sonstige Investitionseinzahlungen	0,00	0	0	0	0	0	0	0,00
	24 Summe der Einzahlungen aus Investitionstätigkeit	0,00	0	0	0	0	0	0	0,00
	25 - Auszahlungen für Anlagevermögen	2.224,25	0	0	0	0	0	0	2.224,25
	26 - Auszahlungen für sonstige Ausleihungen und Kreditgewährungen	0,00	0	0	0	0	0	0	0,00
	27 - Sonstige Investitionsauszahlungen	0,00	0	0	0	0	0	0	0,00
	28 Summe der Auszahlungen aus Investitionstätigkeit	2.224,25	0	0	0	0	0	0	2.224,25
	darunter:								
	mit Verpflichtungsermächtigungen in Vorjahren bereits gebunden			0	0	0	0	0	
	neu veranschlagte Verpflichtungsermächtigungen				0	0	0	0	
	29 Saldo der Ein- und Auszahlungen aus Investitionstätigkeit	-2.224,25	0	0	0	0	0	0	-2.224,25
1260024001 GWG-Ausstattung unter 410 € netto									
	19 + Einzahlungen aus Investitionszuwendungen	0,00	0	0	0	0	0	0	0,00
	20 + Einzahlungen aus Beiträgen und ähnlichen Entgelten	0,00	0	0	0	0	0	0	0,00
	21 + Einzahlungen aus Anlagevermögen	0,00	0	0	0	0	0	0	0,00
	22 + Einzahlungen aus sonstigen Ausleihungen und Kreditgewährungen	0,00	0	0	0	0	0	0	0,00
	23 + Sonstige Investitionseinzahlungen	0,00	0	0	0	0	0	0	0,00
	24 Summe der Einzahlungen aus Investitionstätigkeit	0,00	0	0	0	0	0	0	0,00
	25 - Auszahlungen für Anlagevermögen	642,60	0	0	0	0	0	0	642,60
	26 - Auszahlungen für sonstige Ausleihungen und Kreditgewährungen	0,00	0	0	0	0	0	0	0,00
	27 - Sonstige Investitionsauszahlungen	0,00	0	0	0	0	0	0	0,00
	28 Summe der Auszahlungen aus Investitionstätigkeit	642,60	0	0	0	0	0	0	642,60
	darunter:								
	mit Verpflichtungsermächtigungen in Vorjahren bereits gebunden			0	0	0	0	0	
	neu veranschlagte Verpflichtungsermächtigungen				0	0	0	0	
	29 Saldo der Ein- und Auszahlungen aus Investitionstätigkeit	-642,60	0	0	0	0	0	0	-642,60
1260024002 Pressluftatmer 1 Stk.									
	19 + Einzahlungen aus Investitionszuwendungen	700,00	0	0	0	0	0	0	700,00
	20 + Einzahlungen aus Beiträgen und ähnlichen Entgelten	0,00	0	0	0	0	0	0	0,00
	21 + Einzahlungen aus Anlagevermögen	0,00	0	0	0	0	0	0	0,00
	22 + Einzahlungen aus sonstigen Ausleihungen und Kreditgewährungen	0,00	0	0	0	0	0	0	0,00
	23 + Sonstige Investitionseinzahlungen	0,00	0	0	0	0	0	0	0,00
	24 Summe der Einzahlungen aus Investitionstätigkeit	700,00	0	0	0	0	0	0	700,00
	25 - Auszahlungen für Anlagevermögen	2.003,96	0	0	0	0	0	0	2.003,96
	26 - Auszahlungen für sonstige Ausleihungen und Kreditgewährungen	0,00	0	0	0	0	0	0	0,00
	27 - Sonstige Investitionsauszahlungen	0,00	0	0	0	0	0	0	0,00
	28 Summe der Auszahlungen aus Investitionstätigkeit	2.003,96	0	0	0	0	0	0	2.003,96
	darunter:								
	mit Verpflichtungsermächtigungen in Vorjahren bereits gebunden			0	0	0	0	0	
	neu veranschlagte Verpflichtungsermächtigungen				0	0	0	0	
	29 Saldo der Ein- und Auszahlungen aus Investitionstätigkeit	-1.303,96	0	0	0	0	0	0	-1.303,96
1260025001 Atemschutzgeräte 4 Stk.									
	19 + Einzahlungen aus Investitionszuwendungen	0,00	4.400	0	0	0	0	0	4.400,00
	20 + Einzahlungen aus Beiträgen und ähnlichen Entgelten	0,00	0	0	0	0	0	0	0,00
	21 + Einzahlungen aus Anlagevermögen	0,00	0	0	0	0	0	0	0,00
	22 + Einzahlungen aus sonstigen Ausleihungen und Kreditgewährungen	0,00	0	0	0	0	0	0	0,00
	23 + Sonstige Investitionseinzahlungen	0,00	0	0	0	0	0	0	0,00
	24 Summe der Einzahlungen aus Investitionstätigkeit	0,00	4.400	0	0	0	0	0	4.400,00
	25 - Auszahlungen für Anlagevermögen	0,00	19.000	0	0	0	0	0	19.000,00
	26 - Auszahlungen für sonstige Ausleihungen und Kreditgewährungen	0,00	0	0	0	0	0	0	0,00
	27 - Sonstige Investitionsauszahlungen	0,00	0	0	0	0	0	0	0,00
	28 Summe der Auszahlungen aus Investitionstätigkeit	0,00	19.000	0	0	0	0	0	19.000,00
	darunter:								
	mit Verpflichtungsermächtigungen in Vorjahren bereits gebunden			0	0	0	0	0	
	neu veranschlagte Verpflichtungsermächtigungen				0	0	0	0	
	29 Saldo der Ein- und Auszahlungen aus Investitionstätigkeit	0,00	-14.600	0	0	0	0	0	-14.600,00

Teilhaushalt 3 Teilhaushalt 3 Bau- und Ordnungsamt
 verantwortlich: Frau Neugebauer / Herr Freier

Nr.	Einzahlungs- und Auszahlungsarten (gemäß. § 4 Absatz 6 GemHVO-Doppik)	Ergebnisse bis einschließlich des Haushaltsvorjahres 2024	Ansätze des Haushaltsjahres einschließlich Nachträge 2025	Ansatz des Haushaltsjahres 2026	Planungsdaten des Haushaltsfolgejahres 2027	Planungsdaten des zweiten Haushaltsfolgejahres 2028	Planungsdaten des dritten Haushaltsfolgejahres 2029	Planungsdaten der weiteren Haushaltsjahre bis zum Abschluss der Maßnahme	Gesamtein-/ -auszahlungen
		1	2	3	4	5	6	7	8
		in €							
1260025002 GWG-Ausstattung unter 410 € netto									
	19 + Einzahlungen aus Investitionszuwendungen	0,00	0	0	0	0	0	0	0,00
	20 + Einzahlungen aus Beiträgen und ähnlichen Entgelten	0,00	0	0	0	0	0	0	0,00
	21 + Einzahlungen aus Anlagevermögen	0,00	0	0	0	0	0	0	0,00
	22 + Einzahlungen aus sonstigen Ausleihungen und Kreditgewährungen	0,00	0	0	0	0	0	0	0,00
	23 + Sonstige Investitionseinzahlungen	0,00	0	0	0	0	0	0	0,00
	24 Summe der Einzahlungen aus Investitionstätigkeit	0,00	0	0	0	0	0	0	0,00
	25 - Auszahlungen für Anlagevermögen	0,00	500	0	0	0	0	0	500,00
	26 - Auszahlungen für sonstige Ausleihungen und Kreditgewährungen	0,00	0	0	0	0	0	0	0,00
	27 - Sonstige Investitionsauszahlungen	0,00	0	0	0	0	0	0	0,00
	28 Summe der Auszahlungen aus Investitionstätigkeit	0,00	500	0	0	0	0	0	500,00
	darunter:								
	mit Verpflichtungsermächtigungen in Vorjahren bereits gebunden			0	0	0	0	0	
	neu veranschlagte Verpflichtungsermächtigungen				0	0	0	0	
	29 Saldo der Ein- und Auszahlungen aus Investitionstätigkeit	0,00	-500	0	0	0	0	0	-500,00
5410100001 pauschale Straßenausbaubeiträge § 8a Abs.4 KAG M-V									
	19 + Einzahlungen aus Investitionszuwendungen	0,00	0	0	0	0	0	0	0,00
	20 + Einzahlungen aus Beiträgen und ähnlichen Entgelten	88.271,58	17.500	20.800	20.800	20.800	20.800	0	188.971,58
	21 + Einzahlungen aus Anlagevermögen	0,00	0	0	0	0	0	0	0,00
	22 + Einzahlungen aus sonstigen Ausleihungen und Kreditgewährungen	0,00	0	0	0	0	0	0	0,00
	23 + Sonstige Investitionseinzahlungen	0,00	0	0	0	0	0	0	0,00
	24 Summe der Einzahlungen aus Investitionstätigkeit	88.271,58	17.500	20.800	20.800	20.800	20.800	0	188.971,58
	25 - Auszahlungen für Anlagevermögen	0,00	0	0	0	0	0	0	0,00
	26 - Auszahlungen für sonstige Ausleihungen und Kreditgewährungen	0,00	0	0	0	0	0	0	0,00
	27 - Sonstige Investitionsauszahlungen	0,00	0	0	0	0	0	0	0,00
	28 Summe der Auszahlungen aus Investitionstätigkeit	0,00	0	0	0	0	0	0	0,00
	darunter:								
	mit Verpflichtungsermächtigungen in Vorjahren bereits gebunden			0	0	0	0	0	
	neu veranschlagte Verpflichtungsermächtigungen				0	0	0	0	
	29 Saldo der Ein- und Auszahlungen aus Investitionstätigkeit	88.271,58	17.500	20.800	20.800	20.800	20.800	0	188.971,58
5410123001 Gehweg zur Kita (Lückenschluss)									
	19 + Einzahlungen aus Investitionszuwendungen	0,00	0	0	0	0	0	0	0,00
	20 + Einzahlungen aus Beiträgen und ähnlichen Entgelten	0,00	0	0	0	0	0	0	0,00
	21 + Einzahlungen aus Anlagevermögen	0,00	0	0	0	0	0	0	0,00
	22 + Einzahlungen aus sonstigen Ausleihungen und Kreditgewährungen	0,00	0	0	0	0	0	0	0,00
	23 + Sonstige Investitionseinzahlungen	0,00	0	0	0	0	0	0	0,00
	24 Summe der Einzahlungen aus Investitionstätigkeit	0,00	0	0	0	0	0	0	0,00
	25 - Auszahlungen für Anlagevermögen	0,00	0	0	0	0	0	0	0,00
	26 - Auszahlungen für sonstige Ausleihungen und Kreditgewährungen	0,00	0	0	0	0	0	0	0,00
	27 - Sonstige Investitionsauszahlungen	0,00	0	0	0	0	0	0	0,00
	28 Summe der Auszahlungen aus Investitionstätigkeit	0,00	0	0	0	0	0	0	0,00
	darunter:								
	mit Verpflichtungsermächtigungen in Vorjahren bereits gebunden			0	0	0	0	0	
	neu veranschlagte Verpflichtungsermächtigungen				0	0	0	0	
	29 Saldo der Ein- und Auszahlungen aus Investitionstätigkeit	0,00	0	0	0	0	0	0	0,00
5410125001 Gehweg zur Kita (Lückenschluss)									
	19 + Einzahlungen aus Investitionszuwendungen	0,00	0	0	0	0	0	0	0,00
	20 + Einzahlungen aus Beiträgen und ähnlichen Entgelten	0,00	0	0	0	0	0	0	0,00
	21 + Einzahlungen aus Anlagevermögen	0,00	0	0	0	0	0	0	0,00
	22 + Einzahlungen aus sonstigen Ausleihungen und Kreditgewährungen	0,00	0	0	0	0	0	0	0,00
	23 + Sonstige Investitionseinzahlungen	0,00	0	0	0	0	0	0	0,00
	24 Summe der Einzahlungen aus Investitionstätigkeit	0,00	0	0	0	0	0	0	0,00
	25 - Auszahlungen für Anlagevermögen	0,00	7.000	0	0	0	0	0	7.000,00
	26 - Auszahlungen für sonstige Ausleihungen und Kreditgewährungen	0,00	0	0	0	0	0	0	0,00
	27 - Sonstige Investitionsauszahlungen	0,00	0	0	0	0	0	0	0,00
	28 Summe der Auszahlungen aus Investitionstätigkeit	0,00	7.000	0	0	0	0	0	7.000,00
	darunter:								
	mit Verpflichtungsermächtigungen in Vorjahren bereits gebunden			0	0	0	0	0	
	neu veranschlagte Verpflichtungsermächtigungen				0	0	0	0	
	29 Saldo der Ein- und Auszahlungen aus Investitionstätigkeit	0,00	-7.000	0	0	0	0	0	-7.000,00

Teilhaushalt 3 Teilhaushalt 3 Bau- und Ordnungsamt
verantwortlich: Frau Neugebauer / Herr Freier

Nr.	Einzahlungs- und Auszahlungsarten (gemäß § 4 Absatz 6 GemHVO-Doppik)	Ergebnisse	Ansätze des	Ansatz des	Planungs-	Planungs-	Planungs-	Planungsdaten der weiteren Haushaltsjahre bis zum Abschluss der Maßnahme	Gesamtein-/ -aus- zahlungen
		bis	Haushalts-	Haushalts-	daten des	daten des	daten des		
		einschließlich des Haushalts- vorvorjahres 2024	jahres einschließlich Nachträge 2025	jahres 2026	Haushalts- folgejahres 2027	zweiten Haushalts- folgejahres 2028	dritten Haushalts- folgejahres 2029		
		1	2	3	4	5	6	7	8
in €									
	5410126001 Blockbohlenhaus als FGU Groß Breesen								
	19 + Einzahlungen aus Investitionszuwendungen	0,00	0	0	0	0	0	0	0,00
	20 + Einzahlungen aus Beiträgen und ähnlichen Entgelten	0,00	0	0	0	0	0	0	0,00
	21 + Einzahlungen aus Anlagevermögen	0,00	0	0	0	0	0	0	0,00
	22 + Einzahlungen aus sonstigen Ausleihungen und Kreditgewährungen	0,00	0	0	0	0	0	0	0,00
	23 + Sonstige Investitionseinzahlungen	0,00	0	0	0	0	0	0	0,00
	24 Summe der Einzahlungen aus Investitionstätigkeit	0,00	0	0	0	0	0	0	0,00
	25 - Auszahlungen für Anlagevermögen	0,00	0	1.200	0	0	0	0	1.200,00
	26 - Auszahlungen für sonstige Ausleihungen und Kreditgewährungen	0,00	0	0	0	0	0	0	0,00
	27 - Sonstige Investitionsauszahlungen	0,00	0	0	0	0	0	0	0,00
	28 Summe der Auszahlungen aus Investitionstätigkeit	0,00	0	1.200	0	0	0	0	1.200,00
	darunter:								
	mit Verpflichtungsermächtigungen in Vorjahren bereits gebunden			0	0	0	0	0	
	neu veranschlagte Verpflichtungsermächtigungen				0	0	0	0	
	29 Saldo der Ein- und Auszahlungen aus Investitionstätigkeit	0,00	0	-1.200	0	0	0	0	-1.200,00
	5410126002 Poller 20 Stk.								
	19 + Einzahlungen aus Investitionszuwendungen	0,00	0	0	0	0	0	0	0,00
	20 + Einzahlungen aus Beiträgen und ähnlichen Entgelten	0,00	0	0	0	0	0	0	0,00
	21 + Einzahlungen aus Anlagevermögen	0,00	0	0	0	0	0	0	0,00
	22 + Einzahlungen aus sonstigen Ausleihungen und Kreditgewährungen	0,00	0	0	0	0	0	0	0,00
	23 + Sonstige Investitionseinzahlungen	0,00	0	0	0	0	0	0	0,00
	24 Summe der Einzahlungen aus Investitionstätigkeit	0,00	0	0	0	0	0	0	0,00
	25 - Auszahlungen für Anlagevermögen	0,00	0	1.800	0	0	0	0	1.800,00
	26 - Auszahlungen für sonstige Ausleihungen und Kreditgewährungen	0,00	0	0	0	0	0	0	0,00
	27 - Sonstige Investitionsauszahlungen	0,00	0	0	0	0	0	0	0,00
	28 Summe der Auszahlungen aus Investitionstätigkeit	0,00	0	1.800	0	0	0	0	1.800,00
	darunter:								
	mit Verpflichtungsermächtigungen in Vorjahren bereits gebunden			0	0	0	0	0	
	neu veranschlagte Verpflichtungsermächtigungen				0	0	0	0	
	29 Saldo der Ein- und Auszahlungen aus Investitionstätigkeit	0,00	0	-1.800	0	0	0	0	-1.800,00
	5410126003 Neubau Parkplätze 3 Stk.								
	19 + Einzahlungen aus Investitionszuwendungen	0,00	0	0	0	0	0	0	0,00
	20 + Einzahlungen aus Beiträgen und ähnlichen Entgelten	0,00	0	0	0	0	0	0	0,00
	21 + Einzahlungen aus Anlagevermögen	0,00	0	0	0	0	0	0	0,00
	22 + Einzahlungen aus sonstigen Ausleihungen und Kreditgewährungen	0,00	0	0	0	0	0	0	0,00
	23 + Sonstige Investitionseinzahlungen	0,00	0	0	0	0	0	0	0,00
	24 Summe der Einzahlungen aus Investitionstätigkeit	0,00	0	0	0	0	0	0	0,00
	25 - Auszahlungen für Anlagevermögen	0,00	0	220.000	0	0	0	0	220.000,00
	26 - Auszahlungen für sonstige Ausleihungen und Kreditgewährungen	0,00	0	0	0	0	0	0	0,00
	27 - Sonstige Investitionsauszahlungen	0,00	0	0	0	0	0	0	0,00
	28 Summe der Auszahlungen aus Investitionstätigkeit	0,00	0	220.000	0	0	0	0	220.000,00
	darunter:								
	mit Verpflichtungsermächtigungen in Vorjahren bereits gebunden			0	0	0	0	0	
	neu veranschlagte Verpflichtungsermächtigungen				0	0	0	0	
	29 Saldo der Ein- und Auszahlungen aus Investitionstätigkeit	0,00	0	-220.000	0	0	0	0	-220.000,00
	5410126004 Neubau Zufahrt zum Hort (Neubau)								
	19 + Einzahlungen aus Investitionszuwendungen	0,00	0	0	0	0	0	0	0,00
	20 + Einzahlungen aus Beiträgen und ähnlichen Entgelten	0,00	0	0	0	0	0	0	0,00
	21 + Einzahlungen aus Anlagevermögen	0,00	0	0	0	0	0	0	0,00
	22 + Einzahlungen aus sonstigen Ausleihungen und Kreditgewährungen	0,00	0	0	0	0	0	0	0,00
	23 + Sonstige Investitionseinzahlungen	0,00	0	0	0	0	0	0	0,00
	24 Summe der Einzahlungen aus Investitionstätigkeit	0,00	0	0	0	0	0	0	0,00
	25 - Auszahlungen für Anlagevermögen	0,00	0	110.000	0	0	0	0	110.000,00
	26 - Auszahlungen für sonstige Ausleihungen und Kreditgewährungen	0,00	0	0	0	0	0	0	0,00
	27 - Sonstige Investitionsauszahlungen	0,00	0	0	0	0	0	0	0,00
	28 Summe der Auszahlungen aus Investitionstätigkeit	0,00	0	110.000	0	0	0	0	110.000,00
	darunter:								
	mit Verpflichtungsermächtigungen in Vorjahren bereits gebunden			0	0	0	0	0	
	neu veranschlagte Verpflichtungsermächtigungen				0	0	0	0	
	29 Saldo der Ein- und Auszahlungen aus Investitionstätigkeit	0,00	0	-110.000	0	0	0	0	-110.000,00

Teilhaushalt 3 Teilhaushalt 3 Bau- und Ordnungsamt
 verantwortlich: Frau Neugebauer / Herr Freier

Nr.	Einzahlungs- und Auszahlungsarten (gemäß. § 4 Absatz 6 GemHVO-Doppik)	Ergebnisse bis einschließlich des Haushaltsvorjahres 2024	Ansätze des Haushaltsjahres einschließlich Nachträge 2025	Ansatz des Haushaltsjahres 2026	Planungsdaten des Haushaltsfolgejahres 2027	Planungsdaten des zweiten Haushaltsfolgejahres 2028	Planungsdaten des dritten Haushaltsfolgejahres 2029	Planungsdaten der weiteren Haushaltsjahre bis zum Abschluss der Maßnahme	Gesamtein-/ -auszahlungen
		1	2	3	4	5	6	7	8
		in €							
5510124001 Anhänger									
	19 + Einzahlungen aus Investitionszuwendungen	0,00	0	0	0	0	0	0	0,00
	20 + Einzahlungen aus Beiträgen und ähnlichen Entgelten	0,00	0	0	0	0	0	0	0,00
	21 + Einzahlungen aus Anlagevermögen	0,00	0	0	0	0	0	0	0,00
	22 + Einzahlungen aus sonstigen Ausleihungen und Kreditgewährungen	0,00	0	0	0	0	0	0	0,00
	23 + Sonstige Investitionseinzahlungen	0,00	0	0	0	0	0	0	0,00
	24 Summe der Einzahlungen aus Investitionstätigkeit	0,00	0	0	0	0	0	0	0,00
	25 - Auszahlungen für Anlagevermögen	6.513,98	0	0	0	0	0	0	6.513,98
	26 - Auszahlungen für sonstige Ausleihungen und Kreditgewährungen	0,00	0	0	0	0	0	0	0,00
	27 - Sonstige Investitionsauszahlungen	0,00	0	0	0	0	0	0	0,00
	28 Summe der Auszahlungen aus Investitionstätigkeit	6.513,98	0	0	0	0	0	0	6.513,98
	darunter:								
	mit Verpflichtungsermächtigungen in Vorjahren bereits gebunden			0	0	0	0	0	
	neu veranschlagte Verpflichtungsermächtigungen				0	0	0	0	
	29 Saldo der Ein- und Auszahlungen aus Investitionstätigkeit	-6.513,98	0	0	0	0	0	0	-6.513,98
5510124002 GWG-Maschinen und TA unter 410 € netto									
	19 + Einzahlungen aus Investitionszuwendungen	0,00	0	0	0	0	0	0	0,00
	20 + Einzahlungen aus Beiträgen und ähnlichen Entgelten	0,00	0	0	0	0	0	0	0,00
	21 + Einzahlungen aus Anlagevermögen	0,00	0	0	0	0	0	0	0,00
	22 + Einzahlungen aus sonstigen Ausleihungen und Kreditgewährungen	0,00	0	0	0	0	0	0	0,00
	23 + Sonstige Investitionseinzahlungen	0,00	0	0	0	0	0	0	0,00
	24 Summe der Einzahlungen aus Investitionstätigkeit	0,00	0	0	0	0	0	0	0,00
	25 - Auszahlungen für Anlagevermögen	685,30	0	0	0	0	0	0	685,30
	26 - Auszahlungen für sonstige Ausleihungen und Kreditgewährungen	0,00	0	0	0	0	0	0	0,00
	27 - Sonstige Investitionsauszahlungen	0,00	0	0	0	0	0	0	0,00
	28 Summe der Auszahlungen aus Investitionstätigkeit	685,30	0	0	0	0	0	0	685,30
	darunter:								
	mit Verpflichtungsermächtigungen in Vorjahren bereits gebunden			0	0	0	0	0	
	neu veranschlagte Verpflichtungsermächtigungen				0	0	0	0	
	29 Saldo der Ein- und Auszahlungen aus Investitionstätigkeit	-685,30	0	0	0	0	0	0	-685,30
5510124003 GWG-Ausstattung unter 410 € netto									
	19 + Einzahlungen aus Investitionszuwendungen	0,00	0	0	0	0	0	0	0,00
	20 + Einzahlungen aus Beiträgen und ähnlichen Entgelten	0,00	0	0	0	0	0	0	0,00
	21 + Einzahlungen aus Anlagevermögen	0,00	0	0	0	0	0	0	0,00
	22 + Einzahlungen aus sonstigen Ausleihungen und Kreditgewährungen	0,00	0	0	0	0	0	0	0,00
	23 + Sonstige Investitionseinzahlungen	0,00	0	0	0	0	0	0	0,00
	24 Summe der Einzahlungen aus Investitionstätigkeit	0,00	0	0	0	0	0	0	0,00
	25 - Auszahlungen für Anlagevermögen	479,98	0	0	0	0	0	0	479,98
	26 - Auszahlungen für sonstige Ausleihungen und Kreditgewährungen	0,00	0	0	0	0	0	0	0,00
	27 - Sonstige Investitionsauszahlungen	0,00	0	0	0	0	0	0	0,00
	28 Summe der Auszahlungen aus Investitionstätigkeit	479,98	0	0	0	0	0	0	479,98
	darunter:								
	mit Verpflichtungsermächtigungen in Vorjahren bereits gebunden			0	0	0	0	0	
	neu veranschlagte Verpflichtungsermächtigungen				0	0	0	0	
	29 Saldo der Ein- und Auszahlungen aus Investitionstätigkeit	-479,98	0	0	0	0	0	0	-479,98
5510125001 Traktor mit Anbaugeräten									
	19 + Einzahlungen aus Investitionszuwendungen	0,00	0	0	0	0	0	0	0,00
	20 + Einzahlungen aus Beiträgen und ähnlichen Entgelten	0,00	0	0	0	0	0	0	0,00
	21 + Einzahlungen aus Anlagevermögen	0,00	0	0	0	0	0	0	0,00
	22 + Einzahlungen aus sonstigen Ausleihungen und Kreditgewährungen	0,00	0	0	0	0	0	0	0,00
	23 + Sonstige Investitionseinzahlungen	0,00	0	0	0	0	0	0	0,00
	24 Summe der Einzahlungen aus Investitionstätigkeit	0,00	0	0	0	0	0	0	0,00
	25 - Auszahlungen für Anlagevermögen	0,00	50.000	10.000	0	0	0	0	60.000,00
	26 - Auszahlungen für sonstige Ausleihungen und Kreditgewährungen	0,00	0	0	0	0	0	0	0,00
	27 - Sonstige Investitionsauszahlungen	0,00	0	0	0	0	0	0	0,00
	28 Summe der Auszahlungen aus Investitionstätigkeit	0,00	50.000	10.000	0	0	0	0	60.000,00
	darunter:								
	mit Verpflichtungsermächtigungen in Vorjahren bereits gebunden			0	0	0	0	0	
	neu veranschlagte Verpflichtungsermächtigungen				0	0	0	0	
	29 Saldo der Ein- und Auszahlungen aus Investitionstätigkeit	0,00	-50.000	-10.000	0	0	0	0	-60.000,00

Teilhaushalt 3 Teilhaushalt 3 Bau- und Ordnungsamt
 verantwortlich: Frau Neugebauer / Herr Freier

Nr.	Einzahlungs- und Auszahlungsarten (gemäß. § 4 Absatz 6 GemHVO-Doppik)	Ergebnisse bis einschließlich des Haushaltsvorvorjahres 2024	Ansätze des Haushaltsjahres einschließlich Nachträge 2025	Ansatz des Haushaltsjahres 2026	Planungsdaten des Haushaltsfolgejahres 2027	Planungsdaten des zweiten Haushaltsfolgejahres 2028	Planungsdaten des dritten Haushaltsfolgejahres 2029	Planungsdaten der weiteren Haushaltsjahre bis zum Abschluss der Maßnahme	Gesamtein-/auszahlungen
		1	2	3	4	5	6	7	8
		in €							
5510125002 GWG-Ausstattung unter 410 € netto									
	19 + Einzahlungen aus Investitionszuwendungen	0,00	0	0	0	0	0	0	0,00
	20 + Einzahlungen aus Beiträgen und ähnlichen Entgelten	0,00	0	0	0	0	0	0	0,00
	21 + Einzahlungen aus Anlagevermögen	0,00	0	0	0	0	0	0	0,00
	22 + Einzahlungen aus sonstigen Ausleihungen und Kreditgewährungen	0,00	0	0	0	0	0	0	0,00
	23 + Sonstige Investitionseinzahlungen	0,00	0	0	0	0	0	0	0,00
	24 Summe der Einzahlungen aus Investitionstätigkeit	0,00	0	0	0	0	0	0	0,00
	25 - Auszahlungen für Anlagevermögen	0,00	0	0	0	0	0	0	0,00
	26 - Auszahlungen für sonstige Ausleihungen und Kreditgewährungen	0,00	0	0	0	0	0	0	0,00
	27 - Sonstige Investitionsauszahlungen	0,00	0	0	0	0	0	0	0,00
	28 Summe der Auszahlungen aus Investitionstätigkeit	0,00	0	0	0	0	0	0	0,00
	darunter:								
	mit Verpflichtungsermächtigungen in Vorjahren bereits gebunden								
	neu veranschlagte Verpflichtungsermächtigungen								
	29 Saldo der Ein- und Auszahlungen aus Investitionstätigkeit	0,00	0	0	0	0	0	0	0,00
5510125003 Verkauf Traktor									
	19 + Einzahlungen aus Investitionszuwendungen	0,00	0	0	0	0	0	0	0,00
	20 + Einzahlungen aus Beiträgen und ähnlichen Entgelten	0,00	0	0	0	0	0	0	0,00
	21 + Einzahlungen aus Anlagevermögen	0,00	0	0	0	0	0	0	0,00
	22 + Einzahlungen aus sonstigen Ausleihungen und Kreditgewährungen	0,00	0	0	0	0	0	0	0,00
	23 + Sonstige Investitionseinzahlungen	0,00	0	0	0	0	0	0	0,00
	24 Summe der Einzahlungen aus Investitionstätigkeit	0,00	0	0	0	0	0	0	0,00
	25 - Auszahlungen für Anlagevermögen	0,00	0	0	0	0	0	0	0,00
	26 - Auszahlungen für sonstige Ausleihungen und Kreditgewährungen	0,00	0	0	0	0	0	0	0,00
	27 - Sonstige Investitionsauszahlungen	0,00	0	0	0	0	0	0	0,00
	28 Summe der Auszahlungen aus Investitionstätigkeit	0,00	0	0	0	0	0	0	0,00
	darunter:								
	mit Verpflichtungsermächtigungen in Vorjahren bereits gebunden								
	neu veranschlagte Verpflichtungsermächtigungen								
	29 Saldo der Ein- und Auszahlungen aus Investitionstätigkeit	0,00	0	0	0	0	0	0	0,00
5510126001 GWG-Ausstattung unter 410 € netto									
	19 + Einzahlungen aus Investitionszuwendungen	0,00	0	0	0	0	0	0	0,00
	20 + Einzahlungen aus Beiträgen und ähnlichen Entgelten	0,00	0	0	0	0	0	0	0,00
	21 + Einzahlungen aus Anlagevermögen	0,00	0	0	0	0	0	0	0,00
	22 + Einzahlungen aus sonstigen Ausleihungen und Kreditgewährungen	0,00	0	0	0	0	0	0	0,00
	23 + Sonstige Investitionseinzahlungen	0,00	0	0	0	0	0	0	0,00
	24 Summe der Einzahlungen aus Investitionstätigkeit	0,00	0	0	0	0	0	0	0,00
	25 - Auszahlungen für Anlagevermögen	0,00	0	500	0	0	0	0	500,00
	26 - Auszahlungen für sonstige Ausleihungen und Kreditgewährungen	0,00	0	0	0	0	0	0	0,00
	27 - Sonstige Investitionsauszahlungen	0,00	0	0	0	0	0	0	0,00
	28 Summe der Auszahlungen aus Investitionstätigkeit	0,00	0	500	0	0	0	0	500,00
	darunter:								
	mit Verpflichtungsermächtigungen in Vorjahren bereits gebunden								
	neu veranschlagte Verpflichtungsermächtigungen								
	29 Saldo der Ein- und Auszahlungen aus Investitionstätigkeit	0,00	0	-500	0	0	0	0	-500,00

Teilhaushalt 4 Teilhaushalt 4 Zentrale Finanzdienstleistungen
verantwortlich: Frau Grieger

Investitionsübersicht									
Teilhaushalt: 4									
Nr.	Einzahlungs- und Auszahlungsarten (gemäß. § 4 Absatz 6 GemHVO-Doppik)	Ergebnisse bis einschließlich des Haushaltsvorjahres 2024	Ansätze des Haushaltsjahres einschließlich Nachträge 2025	Ansatz des Haushaltsjahres 2026	Planungsdaten des Haushaltsfolgejahres 2027	Planungsdaten des zweiten Haushaltsfolgejahres 2028	Planungsdaten des dritten Haushaltsfolgejahres 2029	Planungsdaten der weiteren Haushaltsjahre bis zum Abschluss der Maßnahme	Gesamtein-/auszahlungen
		1	2	3	4	5	6	7	8
in €									
611000001 Infrastrukturpauschale									
	19 + Einzahlungen aus Investitionszuwendungen	221.621,47	35.500	35.600	35.600	35.600	35.600	0	399.521,47
	20 + Einzahlungen aus Beiträgen und ähnlichen Entgelten	0,00	0	0	0	0	0	0	0,00
	21 + Einzahlungen aus Anlagevermögen	0,00	0	0	0	0	0	0	0,00
	22 + Einzahlungen aus sonstigen Ausleihungen und Kreditgewährungen	0,00	0	0	0	0	0	0	0,00
	23 + Sonstige Investitionseinzahlungen	0,00	0	0	0	0	0	0	0,00
	24 Summe der Einzahlungen aus Investitionstätigkeit	221.621,47	35.500	35.600	35.600	35.600	35.600	0	399.521,47
	25 - Auszahlungen für Anlagevermögen	0,00	0	0	0	0	0	0	0,00
	26 - Auszahlungen für sonstige Ausleihungen und Kreditgewährungen	0,00	0	0	0	0	0	0	0,00
	27 - Sonstige Investitionsauszahlungen	0,00	0	0	0	0	0	0	0,00
	28 Summe der Auszahlungen aus Investitionstätigkeit	0,00	0	0	0	0	0	0	0,00
	darunter:								
	mit Verpflichtungsermächtigungen in Vorjahren bereits gebunden			0	0	0	0	0	
	neu veranschlagte Verpflichtungsermächtigungen				0	0	0	0	
	29 Saldo der Ein- und Auszahlungen aus Investitionstätigkeit	221.621,47	35.500	35.600	35.600	35.600	35.600	0	399.521,47

Investitionsprogramm											
Nr.	Bezeichnung der Maßnahme	Teil- haushalt	Produkt	Ein- und Auszahlungen aus Investitionstätigkeit							
				Ergebnisse bis einschließlich	Ansätze einschließlich Nachträge	Ansatz	Planungsdaten	Planungsdaten	Planungsdaten	Planungsdaten der weiteren Haushaltsjahre bis zum Abschluss der Maßnahme	Gesamtein-/ -auszahlungen
				2024	2025	2026	2027	2028	2029		
				in €							
				1	2	3	4	5	6	7	8
1	1140023001 GWG-Ausstattung unter 410 € netto	1	11400								
	Einzahlungen			0,00	0	0	0	0	0	0	0,00
	Auszahlungen			0,00	0	0	0	0	0	0	0,00
2	1140024001 IT-Ausstattung für Bürgermeister	1	11400								
	Einzahlungen			0,00	0	0	0	0	0	0	0,00
	Auszahlungen			1.877,14	0	0	0	0	0	0	1.877,14
3	1140025001 GWG-Ausstattung unter 410 € netto	1	11400								
	Einzahlungen			0,00	0	0	0	0	0	0	0,00
	Auszahlungen			0,00	200	0	0	0	0	0	200,00
4	1140026001 GWG-Ausstattung unter 410 € netto	1	11400								
	Einzahlungen			0,00	0	0	0	0	0	0	0,00
	Auszahlungen			0,00	0	500	0	0	0	0	500,00
5	1260023001 Notstromanlage	3	12600								
	Einzahlungen			0,00	0	0	0	0	0	0	0,00
	Auszahlungen			2.224,25	0	0	0	0	0	0	2.224,25
6	1260024001 GWG-Ausstattung unter 410 € netto	3	12600								
	Einzahlungen			0,00	0	0	0	0	0	0	0,00
	Auszahlungen			642,60	0	0	0	0	0	0	642,60
7	1260024002 Pressluftatmer 1 Stk.	3	12600								
	Einzahlungen			700,00	0	0	0	0	0	0	700,00
	Auszahlungen			2.003,96	0	0	0	0	0	0	2.003,96
8	1260025001 Atemschutzgeräte 4 Stk.	3	12600								
	Einzahlungen			0,00	4.400	0	0	0	0	0	4.400,00
	Auszahlungen			0,00	19.000	0	0	0	0	0	19.000,00
9	1260025002 GWG-Ausstattung unter 410 € netto	3	12600								
	Einzahlungen			0,00	0	0	0	0	0	0	0,00
	Auszahlungen			0,00	500	0	0	0	0	0	500,00
10	2810024001 GWG-Ausstattung unter 410 € netto	1	28100								
	Einzahlungen			0,00	0	0	0	0	0	0	0,00
	Auszahlungen			369,99	0	0	0	0	0	0	369,99
11	5410100001 pauschale Straßenausbaubeiträge § 8a Abs.4 KAG M-V	3	54101								
	Einzahlungen			88.271,58	17.500	20.800	20.800	20.800	20.800	0	188.971,58
	Auszahlungen			0,00	0	0	0	0	0	0	0,00
12	5410123001 Gehweg zur Kita (Lückenschluss)	3	54101								
	Einzahlungen			0,00	0	0	0	0	0	0	0,00
	Auszahlungen			0,00	0	0	0	0	0	0	0,00
13	5410125001 Gehweg zur Kita (Lückenschluss)	3	54101								
	Einzahlungen			0,00	0	0	0	0	0	0	0,00
	Auszahlungen			0,00	7.000	0	0	0	0	0	7.000,00

Investitionsprogramm											
Nr.	Bezeichnung der Maßnahme	Teil- haushalt	Produkt	Ein- und Auszahlungen aus Investitionstätigkeit							
				Ergebnisse bis einschließlich	Ansätze einschließlich Nachträge	Ansatz	Planungsdaten	Planungsdaten	Planungsdaten	Planungsdaten der weiteren Haushaltsjahre bis zum Abschluss der Maßnahme	Gesamtein-/ -auszahlungen
				2024	2025	2026	2027	2028	2029		
				in €							
				1	2	3	4	5	6	7	8
14	5410126001 Blockbohlenhaus als FGU Groß Breesen	3	54101								
	Einzahlungen			0,00	0	0	0	0	0	0	0,00
	Auszahlungen			0,00	0	1.200	0	0	0	0	1.200,00
15	5410126002 Poller 20 Stk.	3	54101								
	Einzahlungen			0,00	0	0	0	0	0	0	0,00
	Auszahlungen			0,00	0	1.800	0	0	0	0	1.800,00
16	5410126003 Neubau Parkplätze 3 Stk.	3	54101								
	Einzahlungen			0,00	0	0	0	0	0	0	0,00
	Auszahlungen			0,00	0	220.000	0	0	0	0	220.000,00
17	5410126004 Neubau Zufahrt zum Hort (Neubau)	3	54101								
	Einzahlungen			0,00	0	0	0	0	0	0	0,00
	Auszahlungen			0,00	0	110.000	0	0	0	0	110.000,00
18	5510124001 Anhänger	3	55101								
	Einzahlungen			0,00	0	0	0	0	0	0	0,00
	Auszahlungen			6.513,98	0	0	0	0	0	0	6.513,98
19	5510124002 GWG-Maschinen und TA unter 410 € netto	3	55101								
	Einzahlungen			0,00	0	0	0	0	0	0	0,00
	Auszahlungen			685,30	0	0	0	0	0	0	685,30
20	5510124003 GWG-Ausstattung unter 410 € netto	3	55101								
	Einzahlungen			0,00	0	0	0	0	0	0	0,00
	Auszahlungen			479,98	0	0	0	0	0	0	479,98
21	5510125001 Traktor mit Anbaugeräten	3	55101								
	Einzahlungen			0,00	0	0	0	0	0	0	0,00
	Auszahlungen			0,00	50.000	10.000	0	0	0	0	60.000,00
22	5510125002 GWG-Ausstattung unter 410 € netto	3	55101								
	Einzahlungen			0,00	0	0	0	0	0	0	0,00
	Auszahlungen			0,00	0	0	0	0	0	0	0,00
23	5510125003 Verkauf Traktor	3	55101								
	Einzahlungen			0,00	0	0	0	0	0	0	0,00
	Auszahlungen			0,00	0	0	0	0	0	0	0,00
24	5510126001 GWG-Ausstattung unter 410 € netto	3	55101								
	Einzahlungen			0,00	0	0	0	0	0	0	0,00
	Auszahlungen			0,00	0	500	0	0	0	0	500,00
25	6110000001 Infrastrukturpauschale	4	61100								
	Einzahlungen			221.621,47	35.500	35.600	35.600	35.600	35.600	0	399.521,47
	Auszahlungen			0,00	0	0	0	0	0	0	0,00
	Einzahlungen			310.593,05	57.400	56.400	56.400	56.400	56.400	0	593.593,05
	Auszahlungen			14.797,20	76.700	344.000	0	0	0	0	435.497,20
	Saldo			295.795,85	-19.300	-287.600	56.400	56.400	56.400	0	158.095,85

NR	Typ / Bezeichnung	Prüfung	Prozent
0001	-Ergebnishaushalt -echte gegenseitige Deckung -EHH 11104 Gremien	-im gesamten Deckungskreis -Summe der Mehreinzahlungen berechtigten...	100,00
0002	-Ergebnishaushalt -echte gegenseitige Deckung -EHH 11400 Zentrale Dienste	-im gesamten Deckungskreis -Summe der Mehreinzahlungen berechtigten...	100,00
0003	-Ergebnishaushalt -echte gegenseitige Deckung -EHH 11402 Liegenschaften	-im gesamten Deckungskreis -Summe der Mehreinzahlungen berechtigten...	100,00
0004	-Ergebnishaushalt -echte gegenseitige Deckung -EHH 11601,11602 Finanzen, Zahlungsabwicklung	-im gesamten Deckungskreis -Summe der Mehreinzahlungen berechtigten...	100,00
0005	-Ergebnishaushalt -echte gegenseitige Deckung -EHH 12100 Wahlen	-im gesamten Deckungskreis -Summe der Mehreinzahlungen berechtigten...	100,00
0006	-Ergebnishaushalt -echte gegenseitige Deckung -EHH 12600 Brandschutz	-im gesamten Deckungskreis -Summe der Mehreinzahlungen berechtigten...	100,00
0007	-Ergebnishaushalt -echte gegenseitige Deckung -EHH 21100,21500,36100 Grund-, Regionale Schule, Kita	-im gesamten Deckungskreis -Summe der Mehreinzahlungen berechtigten...	100,00
0008	-Ergebnishaushalt -echte gegenseitige Deckung -EHH 28100 Heimat- u. sonstige Kulturpflege	-im gesamten Deckungskreis -Summe der Mehreinzahlungen berechtigten...	100,00
0009	-Ergebnishaushalt -echte gegenseitige Deckung -EHH 36600 Einrichtungen der Kinder- und Jugendarbeit	-im gesamten Deckungskreis -Summe der Mehreinzahlungen berechtigten...	100,00
0010	-Ergebnishaushalt -echte gegenseitige Deckung -EHH 42100 Förderung des Sports	-im gesamten Deckungskreis -Summe der Mehreinzahlungen berechtigten...	100,00
0011	-Ergebnishaushalt -echte gegenseitige Deckung -EHH 42401 Kommunale Sportstätten und Bäder	-im gesamten Deckungskreis -Summe der Mehreinzahlungen berechtigten...	100,00
0012	-Ergebnishaushalt -echte gegenseitige Deckung -EHH 51100 Räumliche Planungs- und Entwicklungsmaßnahmen	-im gesamten Deckungskreis -Summe der Mehreinzahlungen berechtigten...	100,00
0013	-Ergebnishaushalt -echte gegenseitige Deckung -EHH 52100 Bau- und Grundstücksordnung	-im gesamten Deckungskreis -Summe der Mehreinzahlungen berechtigten...	100,00
0014	-Ergebnishaushalt -echte gegenseitige Deckung -EHH 53802 Festsetzung Abwasserabgabe	-im gesamten Deckungskreis -Summe der Mehreinzahlungen berechtigten...	100,00
0015	-Ergebnishaushalt -echte gegenseitige Deckung -EHH 54000 Konzessionsabgaben	-im gesamten Deckungskreis -Summe der Mehreinzahlungen berechtigten...	100,00

NR	Typ / Bezeichnung	Prüfung	Prozent
0016	-Ergebnishaushalt -echte gegenseitige Deckung -EHH 54101,54201,54301,54401, 54501,54901 Gemeinde-, Kreis-, Landes-, Bundesstraßen, Straßenreinigung, Winterdienst Straßenrechtsangelegenheiten	-im gesamten Deckungskreis -Summe der Mehreinzahlungen berechtigten...	100,00
0017	-Ergebnishaushalt -echte gegenseitige Deckung -EHH 55101 Öffentl. Grün	-im gesamten Deckungskreis -Summe der Mehreinzahlungen berechtigten...	100,00
0018	-Ergebnishaushalt -echte gegenseitige Deckung -EHH 55102 sonstige Erholungs- einrichtungen	-im gesamten Deckungskreis -Summe der Mehreinzahlungen berechtigten...	100,00
0019	-Ergebnishaushalt -echte gegenseitige Deckung -EHH 55200 Öffentl. Gewässer	-im gesamten Deckungskreis -Summe der Mehreinzahlungen berechtigten...	100,00
0020	-Ergebnishaushalt -echte gegenseitige Deckung -EHH 57301 Kommunale allgem. Einrichtungen	-im gesamten Deckungskreis -Summe der Mehreinzahlungen berechtigten...	100,00
0021	-Ergebnishaushalt -echte gegenseitige Deckung -EHH 61100 Steuern. allgem. Zuweisungen und Umlagen	-im gesamten Deckungskreis -Summe der Mehreinzahlungen berechtigten...	100,00
0022	-Ergebnishaushalt -echte gegenseitige Deckung -EHH 61200 sonstige allgem. Finanzwirtschaft	-im gesamten Deckungskreis -Summe der Mehreinzahlungen berechtigten...	100,00
0023	-Ergebnishaushalt -echte gegenseitige Deckung -EHH 61200 sonstige allgem. Finanzwirtschaft	-im gesamten Deckungskreis -Summe der Mehreinzahlungen berechtigten...	100,00
0024	-Ergebnishaushalt -echte gegenseitige Deckung -EHH 62600 Beteiligungen, Anteile, Wertpapiere des AV	-im gesamten Deckungskreis -Summe der Mehreinzahlungen berechtigten...	100,00
1001	-Finanzhaushalt -echte gegenseitige Deckung -FHH 11104 Gremien	-im gesamten Deckungskreis -Summe der Mehreinzahlungen berechtigten...	100,00
1002	-Finanzhaushalt -echte gegenseitige Deckung -FHH 11400 Zentrale Dienste	-im gesamten Deckungskreis -Summe der Mehreinzahlungen berechtigten...	100,00
1003	-Finanzhaushalt -echte gegenseitige Deckung -FHH 11402 Liegenschaften	-im gesamten Deckungskreis -Summe der Mehreinzahlungen berechtigten...	100,00
1004	-Finanzhaushalt -echte gegenseitige Deckung -FHH 11601,11602 Finanzen, Zahlungsabwicklung	-im gesamten Deckungskreis -Summe der Mehreinzahlungen berechtigten...	100,00
1005	-Finanzhaushalt -echte gegenseitige Deckung -FHH 12100 Wahlen	-im gesamten Deckungskreis -Summe der Mehreinzahlungen berechtigten...	100,00
1006	-Finanzhaushalt -echte gegenseitige Deckung -FHH 12600 Brandschutz	-im gesamten Deckungskreis -Summe der Mehreinzahlungen berechtigten...	100,00

NR	Typ / Bezeichnung	Prüfung	Prozent
1007	-Finanzhaushalt -echte gegenseitige Deckung -FHH 21100,21500,36100 Grund-, Regionale Schule, Kita	-im gesamten Deckungskreis -Summe der Mehreinzahlungen berechtigten...	100,00
1008	-Finanzhaushalt -echte gegenseitige Deckung -FHH 28100 Heimat- u. sonstige Kulturpflege	-im gesamten Deckungskreis -Summe der Mehreinzahlungen berechtigten...	100,00
1009	-Finanzhaushalt -echte gegenseitige Deckung -FHH 36600 Einrichtungen der Kinder- und Jugendarbeit	-im gesamten Deckungskreis -Summe der Mehreinzahlungen berechtigten...	100,00
1010	-Finanzhaushalt -echte gegenseitige Deckung -FHH 42100 Förderung des Sports	-im gesamten Deckungskreis -Summe der Mehreinzahlungen berechtigten...	100,00
1011	-Finanzhaushalt -echte gegenseitige Deckung -FHH 42401 Kommunale Sportstätten und Bäder	-im gesamten Deckungskreis -Summe der Mehreinzahlungen berechtigten...	100,00
1012	-Finanzhaushalt -echte gegenseitige Deckung -FHH 51100 Räumliche Planungs- und Entwicklungsmaßnahmen	-im gesamten Deckungskreis -Summe der Mehreinzahlungen berechtigten...	100,00
1013	-Finanzhaushalt -echte gegenseitige Deckung -FHH 52100 Bau- und Grundstücksordnung	-im gesamten Deckungskreis -Summe der Mehreinzahlungen berechtigten...	100,00
1014	-Finanzhaushalt -echte gegenseitige Deckung -FHH 53802 Festsetzung Abwasserabgabe	-im gesamten Deckungskreis -Summe der Mehreinzahlungen berechtigten...	100,00
1015	-Finanzhaushalt -echte gegenseitige Deckung -FHH 54000 Konzessionsabgaben	-im gesamten Deckungskreis -Summe der Mehreinzahlungen berechtigten...	100,00
1016	-Finanzhaushalt -echte gegenseitige Deckung -FHH 54101,54201,54301,54401, 54501,54901 Gemeinde-, Kreis-, Landes-, Bundesstraßen, Straßenreinigung, Winterdienst Straßenrechtsangelegenheiten	-im gesamten Deckungskreis -Summe der Mehreinzahlungen berechtigten...	100,00
1017	-Finanzhaushalt -echte gegenseitige Deckung -FHH 55101 Öffentl. Grün	-im gesamten Deckungskreis -Summe der Mehreinzahlungen berechtigten...	100,00
1018	-Finanzhaushalt -echte gegenseitige Deckung -FHH 55102 sonstige Erholungseinrichtungen	-im gesamten Deckungskreis -Summe der Mehreinzahlungen berechtigten...	100,00
1019	-Finanzhaushalt -echte gegenseitige Deckung -FHH 55200 Öffentl. Gewässer	-im gesamten Deckungskreis -Summe der Mehreinzahlungen berechtigten...	100,00
1020	-Finanzhaushalt -echte gegenseitige Deckung -FHH 57301 Kommunale allgem. Einrichtungen	-im gesamten Deckungskreis -Summe der Mehreinzahlungen berechtigten...	100,00

NR	Typ / Bezeichnung	Prüfung	Prozent
1021	-Finanzhaushalt -echte gegenseitige Deckung -FHH 61100 Steuern. allgem. Zuweisungen und Umlagen	-im gesamten Deckungskreis -Summe der Mehreinzahlungen berechtigten...	100,00
1022	-Finanzhaushalt -echte gegenseitige Deckung -FHH 61200 sonstige allgem. Finanzwirtschaft	-im gesamten Deckungskreis -Summe der Mehreinzahlungen berechtigten...	100,00
1023	-Finanzhaushalt -echte gegenseitige Deckung -FHH 62300 Wirtschaftliche Unternehmen	-im gesamten Deckungskreis -Summe der Mehreinzahlungen berechtigten...	100,00
1024	-Finanzhaushalt -echte gegenseitige Deckung -FHH 62600 Beteiligungen, Anteile, Wertpapiere des AV	-im gesamten Deckungskreis -Summe der Mehreinzahlungen berechtigten...	100,00
2000	-Ergebnishaushalt -echte gegenseitige Deckung -EHH Lohn über alle Produkte	-im gesamten Deckungskreis -Summe der Mehreinzahlungen berechtigten...	100,00
2001	-Finanzhaushalt -echte gegenseitige Deckung -FHH Lohn über alle Produkte	-im gesamten Deckungskreis -Summe der Mehreinzahlungen berechtigten...	100,00
2002	-Ergebnishaushalt -echte gegenseitige Deckung -EHH Abschreibungen über alle Produkte	-im gesamten Deckungskreis -Summe der Mehreinzahlungen berechtigten...	100,00
3000	-Ergebnishaushalt -unechte Deckung -EHH Spenden 12600 Brandschutz	-im gesamten Deckungskreis -Summe der Mehreinzahlungen berechtigten...	100,00
3001	-Ergebnishaushalt -unechte Deckung -EHH Spenden 21100 Grundschule Lüssow	-im gesamten Deckungskreis -Summe der Mehreinzahlungen berechtigten...	100,00
3002	-Ergebnishaushalt -unechte Deckung -EHH Spenden 21500 Regionale Schule Zehna mit Grundschule	-im gesamten Deckungskreis -Summe der Mehreinzahlungen berechtigten...	100,00
3003	-Ergebnishaushalt -unechte Deckung -EHH Spenden 28100 Heimat- und sonstige Kulturpflege	-im gesamten Deckungskreis -Summe der Mehreinzahlungen berechtigten...	100,00
3004	-Ergebnishaushalt -unechte Deckung -EHH Spenden 36301 Schul- und Jugendsozialarbeit	-im gesamten Deckungskreis -Summe der Mehreinzahlungen berechtigten...	100,00
3005	-Ergebnishaushalt -unechte Deckung -EHH Spenden 36500 Tageseinrichtungen für Kinder	-im gesamten Deckungskreis -Summe der Mehreinzahlungen berechtigten...	100,00
3006	-Ergebnishaushalt -unechte Deckung -EHH Spenden 36600 Einrichtungen der Kinder- und Jugendarbeit	-im gesamten Deckungskreis -Summe der Mehreinzahlungen berechtigten...	100,00
3007	-Ergebnishaushalt -unechte Deckung -EHH Spenden 42401 Kommunale Sportstätten und Bäder	-im gesamten Deckungskreis -Summe der Mehreinzahlungen berechtigten...	100,00

NR	Typ / Bezeichnung	Prüfung	Prozent
3008	-Ergebnishaushalt -unechte Deckung -EHH Spenden 55101 Öffentliches Grün	-im gesamten Deckungskreis -Summe der Mehreinzahlungen berechtigten...	100,00
3009	-Ergebnishaushalt -unechte Deckung -EHH Spenden 57301 Kommunale allgem. Einrichtungen	-im gesamten Deckungskreis -Summe der Mehreinzahlungen berechtigten...	100,00
3010	-Ergebnishaushalt -unechte Deckung -EHH Spenden 11400 Zentrale Dienste	-im gesamten Deckungskreis -Summe der Mehreinzahlungen berechtigten...	100,00
4000	-Finanzhaushalt -Realisierte unechte Deckung -FHH Spenden 12600 Brandschutz	-im gesamten Deckungskreis -Summe der Mehreinzahlungen berechtigten...	100,00
4001	-Finanzhaushalt -Realisierte unechte Deckung -FHH Spenden 21100 Grundschule Lüssow	-im gesamten Deckungskreis -Summe der Mehreinzahlungen berechtigten...	100,00
4002	-Finanzhaushalt -Realisierte unechte Deckung -FHH Spenden 21500 Regionale Schule Zehna mit Grundschule	-im gesamten Deckungskreis -Summe der Mehreinzahlungen berechtigten...	100,00
4003	-Finanzhaushalt -Realisierte unechte Deckung -FHH Spenden 28100 Heimat- und sonstige Kulturpflege	-im gesamten Deckungskreis -Summe der Mehreinzahlungen berechtigten...	100,00
4004	-Finanzhaushalt -Realisierte unechte Deckung -FHH Spenden 36301 Schul- und Jugendssozialarbeit	-im gesamten Deckungskreis -Summe der Mehreinzahlungen berechtigten...	100,00
4005	-Finanzhaushalt -Realisierte unechte Deckung -FHH Spenden 36500 Tageseinrichtungen für Kinder	-im gesamten Deckungskreis -Summe der Mehreinzahlungen berechtigten...	100,00
4006	-Finanzhaushalt -Realisierte unechte Deckung -FHH Spenden 36600 Einrichtungen der Kinder- und Jugendarbeit	-im gesamten Deckungskreis -Summe der Mehreinzahlungen berechtigten...	100,00
4007	-Finanzhaushalt -Realisierte unechte Deckung -FHH Spenden 42401 Kommunale Sportstätten und Bäder	-im gesamten Deckungskreis -Summe der Mehreinzahlungen berechtigten...	100,00
4008	-Finanzhaushalt -Realisierte unechte Deckung -FHH Spenden 55101 Öffentliches Grün	-im gesamten Deckungskreis -Summe der Mehreinzahlungen berechtigten...	100,00
4009	-Finanzhaushalt -Realisierte unechte Deckung -FHH Spenden 57301 Kommunale allgem. Einrichtungen	-im gesamten Deckungskreis -Summe der Mehreinzahlungen berechtigten...	100,00
4010	-Finanzhaushalt -Realisierte unechte Deckung -FHH Spenden 11400 Zentrale Dienste	-im gesamten Deckungskreis -Summe der Mehreinzahlungen berechtigten...	100,00

Nachweis der dauernden Leistungsfähigkeit nach § 1 Nummer 5 GemHVO-Doppik Zehna (Amt Güstrow-Land)

Einwohner per 31.12. des Vorjahres: 639

Erhebungsjahr: 2026

	Wert	Punkte
Ergebnishaushalt		
Ergebnisvortrag aus dem Haushaltsvorjahr	2.930.963,00 €	
Jahresergebnis	-393.300,00 €	
Ergebnis zum 31.12. des Haushaltsjahres	2.537.663,00 €	
Ausgleich des Ergebnishaushalts	Ja	0
Verhältnis der Erträge zu den Aufwendungen	78,4 %	-3
Jahresergebnis ausgeglichen?	Nein	-2
Finanzhaushalt		
Saldo der laufenden Ein- und Auszahlungen zum 31.12. des Haushaltsvorjahres	1.863.869,00 €	
jahresbezogener Saldo der laufenden Ein- und Auszahlungen	-622.500,00 €	-2
Saldo der laufenden Ein- und Auszahlungen zum 31.12. des Haushaltsjahres	1.241.369,00 €	
Ausgleich des Finanzhaushalts	Ja	0
Verhältnis der laufenden Einzahlungen zu den laufenden Auszahlungen	68 %	-4
Finanzplanungszeitraum		
Ergebnis des Ergebnishaushalts am Ende des Finanzplanungszeitraums	1.773.263,00 €	
Ergebnis je Einwohner	2.775,06 €	0
Saldo der laufenden Ein- und Auszahlungen im Finanzhaushalt zum Ende des Finanzplanungszeitraums	725.569,00 €	
Saldo der laufenden Ein- und Auszahlungen je Einwohner	1.135,48 €	0
Gesetzmäßiges Haushaltssicherungskonzept nach § 43 Absatz 7 KV M-V		
Haushaltssicherungskonzept erforderlich?	Nein	0
Wann wird der vollständige Haushaltsausgleich erreicht?	nicht relevant	0
Einhaltung des Überschuldungsverbots		
Höhe des Eigenkapitals am Ende des Haushaltsjahres	4.195.265,00 €	0
Höhe des Eigenkapitals am Ende des Finanzplanungszeitraums	3.580.465,00 €	0
Im Haushaltsjahr bestehende Überschuldung wird im Finanzplanungszeitraum abgebaut	nicht relevant	0
Im Haushaltsjahr oder zum Ende des Finanzplanungszeitraums bestehende Überschuldung wird erst in einem angemessenen Konsolidierungszeitraum abgebaut	nicht relevant	0
Sonstige finanzielle Risiken		
Bewertung wesentlicher sonstiger finanzieller Risiken, deren Realisierung im Finanzplanungszeitraum wahrscheinlich ist	kein	0
Weitere Kennzahlen		
Investitionskredite je Einwohner	0,00 €	
Zinsquote	k.A.	
Tilgungsquote	k.A.	

fiktive Restlaufzeit der Investitionskredite	k.A.	
fristenkongruente Finanzierung?	Nein	
Förderquote	49 %	
Liquiditätskredite je Einwohner	0,00 €	
Forderungen je Einwohner	3.480,32 €	
Werthaltigkeit der Forderungen	99,8 %	
freiwillige Leistungen je Einwohner	520,03 €	
Anteil der freiwilligen Leistungen an den ordentlichen Erträgen	23,3 %	
Bemerkungen der Kommune	JR 2024 befindet sich noch in der Erstellung	
Bemerkungen der RAB	k.A.	
GESAMTPUNKTZAHL:		-11
LEISTUNGSGRUPPE:	gesicherte dauernde Leistungsfähigkeit	